2017년 4월 26일 공보 2017-04-27호

보도자료

이 자료는 4월 27일 (조)간부터 취급하여 주십시오. 단, 통신/방송/인터넷 매체는 4월 26일 12:00 이후부터 취급 가능

제 목 : 2017년 3월중 금융기관 가중평균금리

□ 2017년 3월중 **예금은행의 신규취급액기준 저축성수신금리**는 **연 1.49%**로 전월 수준이며 **대출금리**는 **연 3.48%**로 전월대비 3bp 상승

— 2017년 3월말 **잔액기준 총수신금리**는 **연 1.13%**로 전월대비 2bp 하락하였고 **총대출금리**는 **연 3.39%**로 전월대비 1bp 상승

□ 자세한 내용은 붙임 참조

문의처 : 경제통계국 금융통계팀 부국장 최영엽(759-4315), 팀장 문소상(5249)
조사역 박현서(759-5319)
Fax : 759-4449 E-mail : bmbsa@bok.or.kr
공보관 : Tel (02) 759-4015, 4016

"한국은행 보도자료는 인터넷(http://www.bok.or.kr)에 수록되어 있습니다."

한국은행
THE BANK OF KOREA

< 붙 임 >

2017년 3월중 금융기관 가중평균금리

Ⅰ. 예금은행 가중평균금리

□ 2017년 3월중 **신규취급액기준 저축성수신금리**는 연 1.49%로 전월수준 유지, **대출금리**는 연 3.48%로 전월대비 3bp 상승

— **(저축성수신금리) 순수저축성예금** 1bp 상승, **시장형금융상품** 1bp 하락

— **(대출금리) 기업대출** 4bp 상승, **가계대출** 5bp 상승

→ **대출금리**와 **저축성수신금리** 差는 1.99%p로 전월대비 3bp 확대

□ 2017년 3월말 **잔액기준 총수신금리**는 연 1.13%로 전월대비 2bp 하락, **총대출금리**는 연 3.39%로 전월대비 1bp 상승

→ **총대출금리**와 **총수신금리** 差는 2.26%p로 전월대비 3bp 확대

예금은행의 가중평균금리

(연%, %p)

		2014.12	2015.12	2016.12	2017.2	**2017.3p**	**월중 등락**
신규 취급액 기준	저축성수신 금리(A)	2.16	1.72	1.56	1.49	**1.49**	**0.00**
	- 순수저축성예금	2.16	1.72	1.54	1.44	**1.45**	**0.01**
	- 시장형금융상품	2.17	1.75	1.67	1.65	**1.64**	**-0.01**
	대 출 금 리(B)	3.91	3.46	3.44	3.45	**3.48**	**0.03**
	- 기 업 대 출	4.07	3.62	3.54	3.49	**3.53**	**0.04**
	· 대기업 대출	3.77	3.29	3.16	3.09	**3.23**	**0.14**
	· 중소기업 대출	4.26	3.83	3.77	3.75	**3.72**	**-0.03**
	- 가 계 대 출	3.55	3.23	3.29	3.38	**3.43**	**0.05**
	· 주택담보대출	3.33	3.12	3.13	3.19	**3.21**	**0.02**
	금 리 차(B－A)	1.75	1.74	1.88	1.96	**1.99**	**0.03**
잔액 기준	총 수 신 금 리(C)	1.92	1.39	1.16	1.15	**1.13**	**-0.02**
	총 대 출 금 리(D)	4.21	3.54	3.35	3.38	**3.39**	**0.01**
	금 리 차(D－C)	2.29	2.15	2.19	2.23	**2.26**	**0.03**

주 : p는 잠정치

Ⅱ. 비은행금융기관 가중평균금리(신규취급액 기준)

□ 2017년 3월중 **비은행금융기관 예금금리**(1년만기 정기예금 기준)는 상호금융, 새마을금고가 각각 1bp, 2bp 상승하였고, **대출금리**(일반대출 기준)는 상호저축은행을 제외한 신협, 상호금융, 새마을금고가 각각 7bp, 7bp, 4bp 상승

— **(상호저축은행)** 예금금리 4bp 하락, 대출금리 40bp 하락

— **(신용협동조합)** 예금금리 전월수준 유지, 대출금리 7bp 상승

— **(상호금융)** 예금금리 1bp 상승, 대출금리 7bp 상승

— **(새마을금고)** 예금금리 2bp 상승, 대출금리 4bp 상승

비은행금융기관의 주요 예금 및 대출 금리

(신규취급액 기준)

(연%, %p)

		2014.12	2015.12	2016.12	2017.2	2017.3P	월중 등락
예금	상호저축은행 (정기예금, 1년)	2.76	2.47	2.16	**2.11**	**2.07**	**-0.04**
	신용협동조합 (정기예탁금,1년)	2.67	2.09	1.99	**2.03**	**2.03**	**0.00**
	상호금융 (정기예탁금,1년)	2.37	1.72	1.56	**1.67**	**1.68**	**0.01**
	새마을금고 (정기예탁금,1년)	2.61	2.02	1.93	**1.97**	**1.99**	**0.02**
대출	상호저축은행 (일반대출)	11.66	11.46	10.67	**11.36**	**10.96**	**-0.40**
	신용협동조합 (일반대출)	5.18	4.61	4.52	**4.55**	**4.62**	**0.07**
	상호금융 (일반대출)	4.67	3.98	3.81	**3.86**	**3.93**	**0.07**
	새마을금고 (일반대출)	4.62	3.95	3.79	**4.02**	**4.06**	**0.04**

주 : p는 잠정치

<참고>

금융기관 가중평균금리(신규취급액기준) 추이

1. 예금은행

가. 2005년 이후 수신 및 대출금리

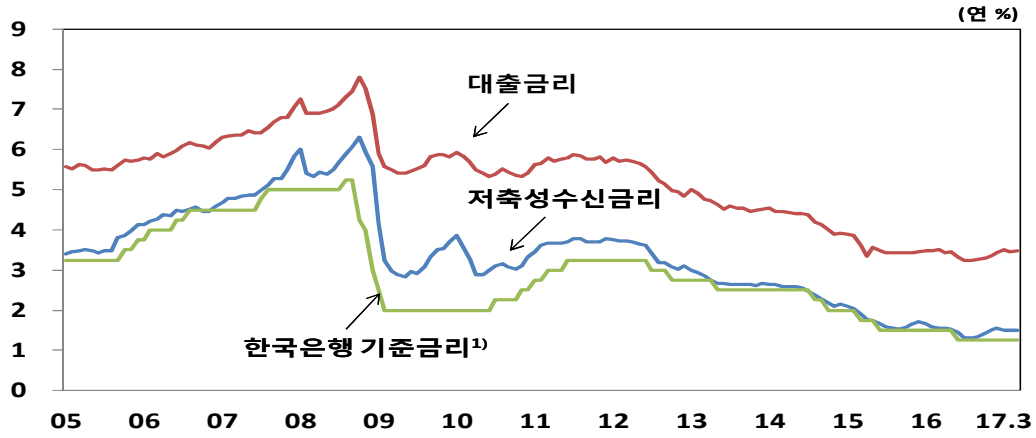

주) 1) 2008년 2월까지는 콜금리 목표, 2008년 3월 이후 한국은행 기준금리

나. 수신금리

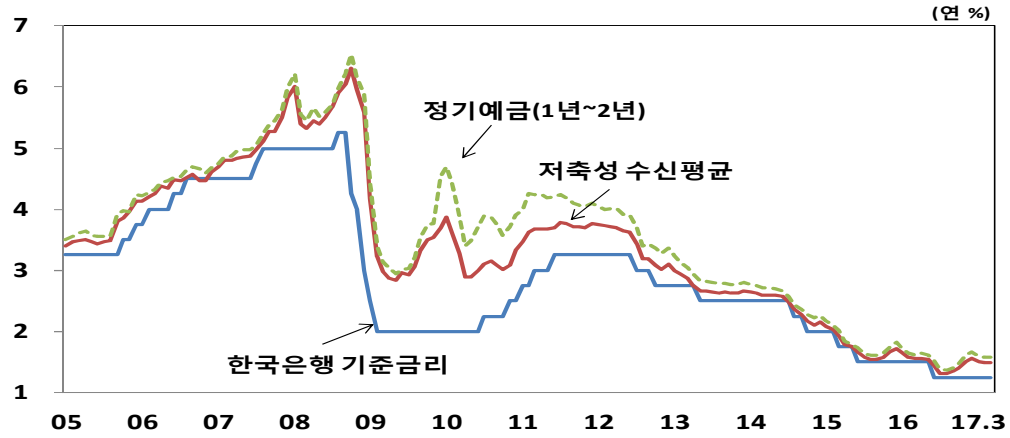

다. 대출금리

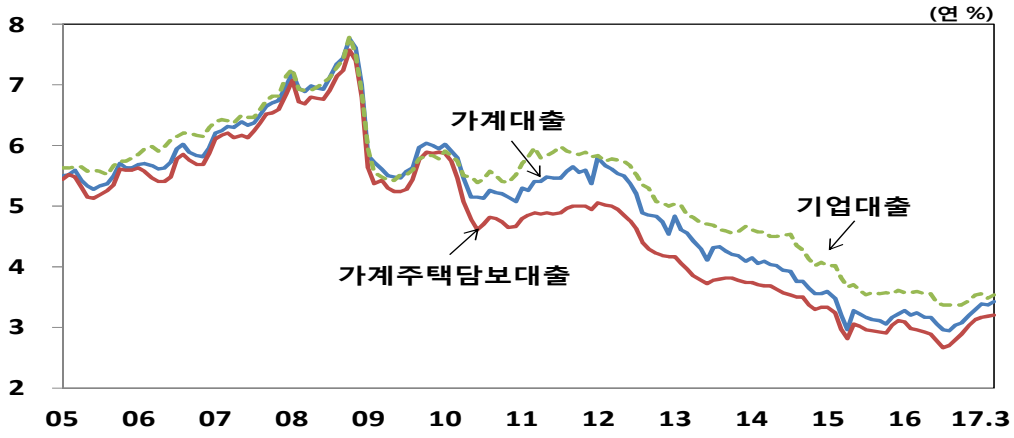

2. 비은행 금융기관

가. 수신금리(정기예금 1년 기준)

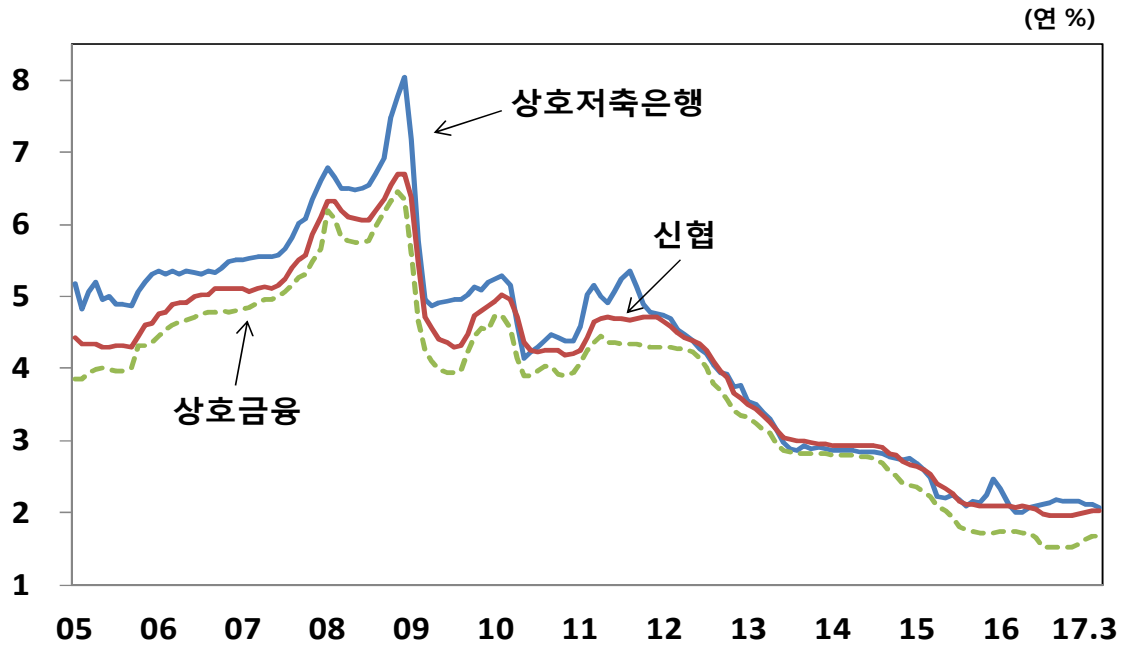

나. 대출금리(일반대출 기준)

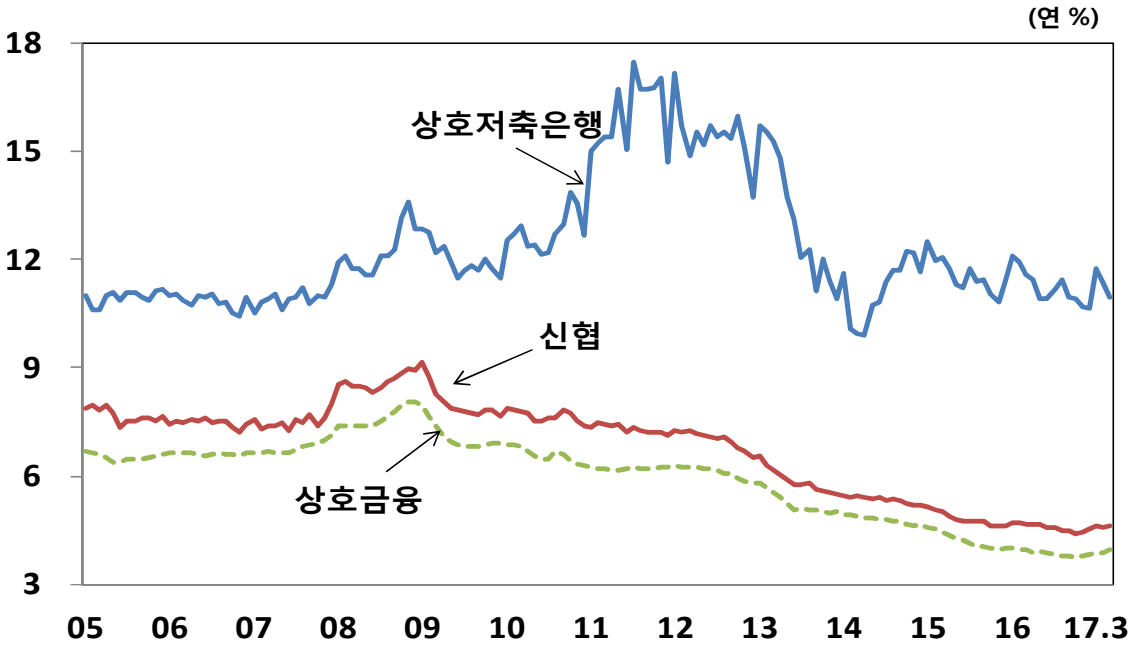

예금은행 가중평균금리 통계 이용시 참고사항

– **잔액기준 통계**는 은행이 해당월말 현재 보유하고 있는 수신 및 대출에 적용한 금리를 해당월말 현재 보유잔액으로 가중평균한 것으로서

예대금리차를 통하여 **은행수지에 관한 정보를 포괄적으로 제공**

○ 이 통계는 신규취급액기준 통계에서 제외하고 있는 수신(요구불예금 및 수시입출식 저축성예금) 및 대출 항목(당좌대출 및 마이너스통장대출)도 포괄

– **신규취급액기준 통계**는 은행이 해당월중 신규로 취급한 수신 및 대출에 적용한 금리를 신규취급금액으로 가중평균한 통계로서

최근의 금리동향을 잘 나타내주며, 금융저축을 하거나 일반 대출을 받으려는 고객의 입장에서 유용한 정보로 활용할 수 있음

○ 저축성수신 평균금리의 경우 수시입출식 저축성예금이 제외되어 있으며 대출 평균금리의 경우 당좌대출 및 마이너스통장대출이 제외

◎ 잔액기준 가중평균금리 $= \dfrac{\sum(\text{월말현재 적용금리} \times \text{월말현재 잔액})}{\sum(\text{월말현재 잔액})}$

◎ 신규취급액기준 가중평균금리 $= \dfrac{\sum(\text{신규취급금리} \times \text{신규취급금액})}{\sum(\text{신규취급금액})}$

[통 계 편]

1. 예금은행 가중평균금리 ····· 7
가. 수신금리 ····· 7
(1) 신규취급액기준 ····· 7
(2) 잔액기준 ····· 8
나. 대출금리 ····· 9
(1) 신규취급액기준 ····· 9
(2) 잔액기준 ····· 10
다. 예금은행의 금리수준별 여수신비중(신규취급액기준) ····· 11
(1) 정기예금 비중 ····· 11
(2) 가계대출 비중 ····· 11
라. 고정금리대출 및 특정금리연동대출 비중 ····· 12
(1) 신규취급액기준 ····· 12
(2) 잔액기준 ····· 13

2. 비은행 금융기관별 가중평균금리(신규취급액기준) ····· 14
가. 수신금리 ····· 14
나. 대출금리 ····· 15

1. 예금은행 가중평균금리

가. 수신금리

(1) 신규취급액기준

(연 %, %p)

연월중	저축성 수신평균 (A+B)	금융채 제외	순수저축성 예금 (A)	정 기 예 금	1년	정기적금	상호부금	주택부금
2013	2.73	2.71	2.71	2.70	2.89	3.06	3.01	3.16
2014	2.43	2.42	2.42	2.42	2.53	2.66	2.58	2.87
2015	1.74	1.72	1.72	1.72	1.81	1.99	1.86	2.33
2016	1.48	1.47	1.47	1.47	1.56	1.67	1.55	1.95
2016. 3	1.56	1.54	1.54	1.54	1.62	1.79	1.69	2.15
4	1.56	1.55	1.55	1.54	1.64	1.80	1.65	2.08
5	1.54	1.53	1.53	1.53	1.61	1.78	1.62	2.04
6	1.44	1.43	1.43	1.43	1.52	1.68	1.56	1.85
7	1.32	1.31	1.31	1.31	1.38	1.58	1.43	1.82
8	1.31	1.31	1.31	1.30	1.36	1.52	1.39	1.79
9	1.35	1.33	1.33	1.33	1.41	1.60	1.42	1.85
10	1.41	1.40	1.39	1.39	1.48	1.53	1.45	1.82
11	1.51	1.49	1.49	1.49	1.61	1.52	1.48	1.81
12	1.56	1.54	1.54	1.54	1.66	1.54	1.52	1.84
2017. 1	1.51	1.47	1.47	1.47	1.58	1.53	1.46	1.80
2	1.49	1.45	1.44	1.44	1.56	1.55	1.43	1.85
3p	1.49	1.46	1.45	1.45	1.58	1.59	1.47	1.77
증감(전월)	0.00	0.01	0.01	0.01	0.02	0.04	0.04	-0.08
증감(전년말월)	-0.07	-0.08	-0.09	-0.09	-0.08	0.05	-0.05	-0.07

연월중	시장형 금융상품 (B)	CD	RP	표지어음	금융채[1]	시장금리		
						국고채 (3년)	회사채[2] (3년)	CD(91일)
2013	2.82	2.75	2.64	2.59	2.92	2.79	3.19	2.72
2014	2.49	2.46	2.22	2.31	2.57	2.59	2.98	2.49
2015	1.81	1.75	1.68	1.54	1.87	1.79	2.08	1.77
2016	1.54	1.50	1.40	1.18	1.58	1.44	1.89	1.49
2016. 3	1.63	1.60	1.49	1.33	1.66	1.50	1.98	1.63
4	1.62	1.60	1.50	1.30	1.64	1.47	1.94	1.61
5	1.60	1.56	1.50	1.26	1.63	1.46	1.91	1.58
6	1.49	1.44	1.31	1.10	1.52	1.33	1.79	1.43
7	1.35	1.31	1.25	1.02	1.38	1.22	1.65	1.36
8	1.35	1.33	1.29	1.01	1.37	1.24	1.65	1.35
9	1.40	1.35	1.28	1.04	1.43	1.31	1.70	1.34
10	1.49	1.46	1.33	1.06	1.52	1.36	1.78	1.35
11	1.60	1.54	1.47	1.14	1.63	1.61	2.02	1.42
12	1.67	1.58	1.44	1.16	1.74	1.69	2.16	1.54
2017. 1	1.65	1.53	1.46	1.09	1.71	1.64	2.10	1.50
2	1.65	1.51	1.48	1.09	1.71	1.67	2.13	1.49
3p	1.64	1.54	1.42	1.14	1.69	1.71	2.21	1.48
증감(전월)	-0.01	0.03	-0.06	0.05	-0.02	0.04	0.08	-0.01
증감(전년말월)	-0.03	-0.04	-0.02	-0.02	-0.05	0.02	0.05	-0.06

주 : 1) 후순위채, 전환사채 등을 제외한 일반 금융채 기준
2) AA- 무보증사채 기준

(2) 잔액기준

(연 %, %p)

연월말	총수신 평균 (A+B+C+D)	저축성수신 평균 (C+D)	요구불 예금 (A)	수시입출식 저축성예금 (B)	저축예금		기업자유 예금		순수 저축성 예금 (C)
						개인MMDA		기업MMDA	
2013	2.19	2.91	0.33	0.85	0.49	1.48	1.32	1.91	2.88
2014	1.92	2.58	0.32	0.73	0.42	1.25	1.12	1.57	2.51
2015	1.39	1.94	0.35	0.52	0.32	0.90	0.78	1.10	1.85
2016	1.16	1.68	0.32	0.39	0.26	0.69	0.58	0.82	1.59
2016. 3	1.33	1.86	0.37	0.50	0.31	0.87	0.74	1.05	1.76
4	1.31	1.84	0.35	0.48	0.29	0.84	0.73	1.03	1.74
5	1.30	1.82	0.36	0.49	0.29	0.82	0.74	1.05	1.73
6	1.26	1.79	0.33	0.46	0.28	0.80	0.67	0.96	1.69
7	1.23	1.76	0.33	0.40	0.26	0.71	0.60	0.84	1.66
8	1.21	1.72	0.35	0.40	0.25	0.69	0.59	0.84	1.63
9	1.20	1.70	0.34	0.40	0.26	0.68	0.59	0.83	1.61
10	1.18	1.68	0.36	0.38	0.25	0.68	0.57	0.81	1.60
11	1.17	1.67	0.35	0.39	0.25	0.68	0.58	0.82	1.59
12	1.16	1.68	0.32	0.39	0.26	0.69	0.58	0.82	1.59
2017. 1	1.15	1.67	0.31	0.37	0.24	0.66	0.56	0.80	1.58
2	1.15	1.65	0.33	0.37	0.24	0.66	0.56	0.80	1.57
3p	1.13	1.65	0.30	0.38	0.25	0.66	0.57	0.80	1.57
증감(전월)	-0.02	0.00	-0.03	0.01	0.01	0.00	0.01	0.00	0.00
증감(전년말월)	-0.03	-0.03	-0.02	-0.01	-0.01	-0.03	-0.01	-0.02	-0.02

연월말	순수저축성예금				시장형 금융상품 (D)				
	정기예금	정기적금	상호부금	주택부금		CD	RP	표지어음	금융채[1]
2013	2.81	3.63	3.49	2.73	3.04	2.78	2.76	2.55	3.11
2014	2.45	3.22	3.15	2.45	2.77	2.37	2.40	2.24	2.83
2015	1.78	2.61	2.53	2.13	2.20	1.71	1.68	1.47	2.29
2016	1.54	2.24	2.20	1.75	1.89	1.57	1.50	1.15	1.94
2016. 3	1.70	2.44	2.39	2.04	2.12	1.69	1.64	1.43	2.20
4	1.68	2.41	2.36	2.04	2.11	1.68	1.65	1.41	2.17
5	1.67	2.38	2.33	2.04	2.08	1.66	1.65	1.40	2.14
6	1.64	2.36	2.31	1.76	2.05	1.63	1.62	1.34	2.11
7	1.60	2.35	2.29	1.76	2.01	1.56	1.59	1.27	2.07
8	1.57	2.33	2.26	1.76	1.97	1.53	1.56	1.21	2.03
9	1.55	2.31	2.24	1.76	1.94	1.51	1.50	1.15	2.00
10	1.54	2.28	2.22	1.76	1.91	1.52	1.48	1.12	1.97
11	1.54	2.26	2.20	1.75	1.89	1.54	1.49	1.14	1.94
12	1.54	2.24	2.20	1.75	1.89	1.57	1.50	1.15	1.94
2017. 1	1.53	2.20	2.15	1.74	1.88	1.57	1.52	1.16	1.93
2	1.53	2.17	2.10	1.74	1.86	1.58	1.53	1.15	1.91
3p	1.52	2.14	2.07	1.74	1.85	1.58	1.54	1.15	1.89
증감(전월)	-0.01	-0.03	-0.03	0.00	-0.01	0.00	0.01	0.00	-0.02
증감(전년말월)	-0.02	-0.10	-0.13	-0.01	-0.04	0.01	0.04	0.00	-0.05

주 : 1) 후순위채, 전환사채 등을 제외한 일반 금융채 기준

나. 대출금리

(1) 신규취급액기준[1)]

(연 %, %p)

연월중	대 출 평 균 (A+B+C)	기 업 대 출 (A)					상업어음 할인	기업일반 자금대출
			대기업	중소기업	운전자금	시설자금		
2013	4.64	4.74	4.46	4.92	4.78	4.48	5.66	4.64
2014	4.26	4.39	4.10	4.60	4.42	4.20	5.37	4.29
2015	3.53	3.69	3.40	3.87	3.74	3.45	4.74	3.61
2016	3.37	3.48	3.14	3.69	3.51	3.31	4.46	3.43
2016. 3	3.50	3.60	3.28	3.79	3.65	3.37	4.59	3.56
4	3.44	3.55	3.27	3.73	3.62	3.22	4.53	3.50
5	3.45	3.55	3.27	3.71	3.60	3.31	4.51	3.49
6	3.31	3.41	3.06	3.64	3.45	3.22	4.39	3.36
7	3.23	3.37	3.08	3.53	3.41	3.18	4.32	3.31
8	3.23	3.38	3.03	3.56	3.41	3.22	4.28	3.31
9	3.27	3.37	3.01	3.60	3.41	3.18	4.31	3.32
10	3.29	3.38	3.02	3.61	3.40	3.31	4.40	3.34
11	3.36	3.45	3.05	3.68	3.47	3.36	4.53	3.38
12	3.44	3.54	3.16	3.77	3.54	3.51	4.37	3.50
2017. 1	3.51	3.55	3.20	3.79	3.55	3.56	4.54	3.52
2	3.45	3.49	3.09	3.75	3.48	3.50	4.45	3.43
3p	3.48	3.53	3.23	3.72	3.54	3.47	4.44	3.52
증감(전월)	0.03	0.04	0.14	-0.03	0.06	-0.03	-0.01	0.09
증감(전년말월)	0.04	-0.01	0.07	-0.05	0.00	-0.04	0.07	0.02

연월중	가 계 대 출 (B)		(담보별 가계대출)					공공 및 기타 부문대출 (C)
		소액대출[2)]	주택 담보대출	집단대출	예 · 적금 담보대출	보증대출	일반 신용대출	
2013	4.35	5.95	3.86	3.94	4.54	4.31	6.28	4.31
2014	3.87	5.17	3.55	3.57	4.05	3.76	5.45	4.10
2015	3.22	4.43	3.03	3.03	3.49	3.07	4.55	3.26
2016	3.14	4.31	2.91	2.93	3.06	2.93	4.40	3.08
2016. 3	3.24	4.50	2.97	2.95	3.12	2.94	4.60	2.95
4	3.17	4.42	2.93	2.91	3.11	2.92	4.48	3.12
5	3.16	4.39	2.89	2.90	3.09	2.89	4.48	3.32
6	3.06	4.33	2.77	2.94	3.02	2.88	4.29	2.84
7	2.96	4.43	2.66	2.82	3.00	2.92	4.24	3.00
8	2.95	4.26	2.70	2.79	2.94	2.85	4.24	2.98
9	3.03	4.27	2.80	2.90	2.96	2.86	4.31	3.29
10	3.08	4.13	2.89	2.90	3.00	2.89	4.28	3.03
11	3.20	4.19	3.04	3.01	2.99	3.00	4.35	3.08
12	3.29	4.19	3.13	3.16	2.98	3.07	4.44	2.78
2017. 1	3.39	4.03	3.16	3.17	3.00	3.23	4.51	3.43
2	3.38	4.21	3.19	3.15	2.96	3.22	4.46	3.25
3p	3.43	4.32	3.21	3.10	2.93	3.22	4.61	2.70
증감(전월)	0.05	0.11	0.02	-0.05	-0.03	0.00	0.15	-0.55
증감(전년말월)	0.14	0.13	0.08	-0.06	-0.05	0.15	0.17	-0.08

주 : 1) 금융자금대출 가중평균금리로서 당좌대출 및 마이너스통장대출 제외
2) 5백만원이하 대출

(2) 잔액기준[1)]

(연 %, %p)

연월말	총대출평균 (A+B+C+D)	당좌대출 (D)	당좌대출 제외 (A+B+C)	기업대출[2)] (A)	대기업	중소기업	운전자금	시설자금
2013	4.72	5.31	4.72	4.87	4.73	4.91	5.00	4.61
2014	4.21	4.66	4.21	4.37	4.24	4.41	4.52	4.11
2015	3.54	4.04	3.54	3.70	3.58	3.74	3.91	3.40
2016	3.35	3.63	3.35	3.53	3.33	3.58	3.78	3.21
2016. 3	3.51	4.06	3.51	3.68	3.54	3.72	3.90	3.36
4	3.50	3.91	3.50	3.66	3.49	3.71	3.88	3.34
5	3.48	4.07	3.48	3.65	3.47	3.69	3.87	3.33
6	3.44	3.64	3.44	3.60	3.41	3.65	3.83	3.29
7	3.40	3.62	3.40	3.56	3.36	3.61	3.78	3.25
8	3.37	3.57	3.37	3.52	3.33	3.57	3.75	3.21
9	3.34	3.53	3.34	3.49	3.30	3.55	3.73	3.18
10	3.33	3.71	3.33	3.49	3.29	3.55	3.73	3.18
11	3.34	3.79	3.34	3.51	3.29	3.56	3.75	3.19
12	3.35	3.63	3.35	3.53	3.33	3.58	3.78	3.21
2017. 1	3.37	3.82	3.37	3.54	3.33	3.60	3.80	3.23
2	3.38	3.82	3.38	3.55	3.33	3.61	3.80	3.24
3p	3.39	3.86	3.39	3.55	3.34	3.61	3.81	3.24
증감(전월)	0.01	0.04	0.01	0.00	0.01	0.00	0.01	0.00
증감(전년말월)	0.04	0.23	0.04	0.02	0.01	0.03	0.03	0.03

연월말	가계대출[2)] (B)		(담보별 가계대출)					공공및기타 부문대출[2)] (C)
		소액대출[3)]	주택담보 대출	집단대출	예 · 적금 담보대출	보증대출	일반신용 대출	
2013	4.54	6.87	4.04	4.08	4.44	4.34	6.33	4.54
2014	4.02	6.08	3.63	3.56	3.96	3.75	5.55	4.07
2015	3.35	5.30	3.08	2.94	3.29	2.97	4.64	3.19
2016	3.18	5.02	2.93	2.90	3.00	2.82	4.37	2.99
2016. 3	3.33	5.23	3.07	2.93	3.17	2.95	4.59	3.14
4	3.32	5.21	3.06	2.92	3.15	2.94	4.58	3.13
5	3.31	5.19	3.05	2.91	3.13	2.93	4.56	3.13
6	3.27	5.14	3.02	2.91	3.13	2.92	4.48	3.04
7	3.24	5.11	2.99	2.89	3.06	2.90	4.43	3.01
8	3.21	5.07	2.96	2.88	3.04	2.86	4.39	3.00
9	3.18	5.04	2.94	2.87	3.01	2.83	4.35	2.98
10	3.17	5.03	2.93	2.87	3.02	2.81	4.35	2.97
11	3.17	5.02	2.93	2.88	3.00	2.81	4.37	2.98
12	3.18	5.02	2.93	2.90	3.00	2.82	4.37	2.99
2017. 1	3.19	5.02	2.94	2.92	3.00	2.84	4.39	3.01
2	3.21	5.02	2.96	2.93	3.00	2.88	4.40	3.03
3p	3.22	5.00	2.97	2.94	2.98	2.93	4.40	2.99
증감(전월)	0.01	-0.02	0.01	0.01	-0.02	0.05	0.00	-0.04
증감(전년말월)	0.04	-0.02	0.04	0.04	-0.02	0.11	0.03	0.00

주 : 1) 금융자금대출 가중평균금리로서 당좌대출 및 마이너스통장대출 포함
2) 마이너스통장대출 포함
3) 5백만원이하 대출

다. 예금은행의 금리수준별 여수신비중 (신규취급액기준)

(1) 정기예금 비중

(%)

연월중	금 리										합계
	2.0% 미만	1%미만	2.0% ~ 3%미만	3.0% ~ 4%미만	4.0% ~ 5%미만	5.0% ~ 6%미만	6.0% ~ 7%미만	7.0% ~ 8%미만	8.0% ~ 9%미만	9.0% 이상	
2013	2.7	0.1	82.1	15.2	-	-	-	-	-	-	100.0
2014	7.1	0.1	92.1	0.8	-	-	-	-	-	-	100.0
2015	83.0	0.3	17.0	-	-	-	-	-	-	-	100.0
2016	99.4	1.5	0.6	-	-	-	-	-	-	-	100.0
2016. 3	99.7	0.5	0.3	-	-	-	-	-	-	-	100.0
4	97.3	0.9	2.7	-	-	-	-	-	-	-	100.0
5	97.6	0.8	2.4	-	-	-	-	-	-	-	100.0
6	99.8	1.2	0.2	-	-	-	-	-	-	-	100.0
7	99.9	2.1	0.1	-	-	-	-	-	-	-	100.0
8	99.9	2.5	0.1	-	-	-	-	-	-	-	100.0
9	100.0	2.3	-	-	-	-	-	-	-	-	100.0
10	100.0	2.7	-	-	-	-	-	-	-	-	100.0
11	99.6	2.2	0.4	-	-	-	-	-	-	-	100.0
12	99.7	1.8	0.3	-	-	-	-	-	-	-	100.0
2017. 1	99.5	2.0	0.5	-	-	-	-	-	-	-	100.0
2	99.9	1.5	0.1	-	-	-	-	-	-	-	100.0
3p	99.9	2.1	0.1	-	-	-	-	-	-	-	100.0

(2) 가계대출 비중

(%)

연월중	금 리										합계
	3.0% 미만	3.0% ~ 4%미만	4.0% ~ 5%미만	5.0% ~ 6%미만	6.0% ~ 7%미만	7.0% ~ 8%미만	8.0% ~ 9%미만	9.0% ~ 10%미만	10.0% ~ 11%미만	11.0% 이상	
2013	0.4	51.6	35.4	6.5	2.0	0.9	0.7	0.6	0.5	1.4	100.0
2014	2.2	76.7	14.7	3.2	1.1	0.6	0.5	0.3	0.3	0.4	100.0
2015	47.2	46.3	3.7	1.2	0.5	0.4	0.2	0.2	0.1	0.2	100.0
2016	60.3	32.4	3.8	1.3	0.7	0.6	0.3	0.3	0.2	0.1	100.0
2016. 3	55.9	34.9	4.7	1.7	0.9	0.6	0.4	0.5	0.2	0.2	100.0
4	63.0	29.3	3.9	1.4	0.8	0.6	0.4	0.3	0.2	0.1	100.0
5	65.6	25.7	4.7	1.5	0.8	0.6	0.4	0.3	0.2	0.2	100.0
6	70.7	21.6	4.3	1.3	0.6	0.6	0.3	0.4	0.1	0.1	100.0
7	75.5	18.3	3.0	1.1	0.6	0.6	0.3	0.4	0.1	0.1	100.0
8	76.0	18.5	2.6	1.0	0.5	0.6	0.3	0.3	0.1	0.1	100.0
9	69.2	24.6	3.1	1.0	0.6	0.6	0.3	0.4	0.1	0.1	100.0
10	59.9	33.5	3.5	1.1	0.6	0.5	0.3	0.4	0.1	0.1	100.0
11	44.4	48.4	3.9	1.2	0.7	0.5	0.3	0.3	0.2	0.1	100.0
12	37.1	54.5	4.7	1.4	0.7	0.6	0.3	0.3	0.2	0.2	100.0
2017. 1	30.0	60.3	5.2	1.8	0.8	0.7	0.4	0.4	0.2	0.2	100.0
2	29.0	60.7	6.0	1.8	0.8	0.6	0.4	0.4	0.1	0.2	100.0
3p	25.8	63.5	5.8	1.9	0.9	0.8	0.5	0.5	0.2	0.1	100.0

라. 고정금리대출 및 특정금리연동대출 비중

(1) 신규취급액기준

가. 기 업

(%)

연월중	고정금리	특정금리연동			합계
		시장금리연동	수신금리연동[1]	프라임레이트 연동 등[2]	
2013	35.3	56.3	1.7	6.7	100.0
2014	33.2	59.4	1.9	5.5	100.0
2015	36.4	57.2	1.4	5.0	100.0
2016	34.7	58.0	1.8	5.5	100.0
2016. 3	35.8	58.2	1.6	4.4	100.0
4	35.9	57.6	2.1	4.4	100.0
5	37.8	54.4	2.6	5.2	100.0
6	33.9	58.7	2.2	5.2	100.0
7	34.2	57.2	2.2	6.4	100.0
8	35.3	58.3	2.2	4.2	100.0
9	34.0	59.0	2.0	5.0	100.0
10	32.5	57.6	2.0	7.9	100.0
11	33.6	59.8	1.6	5.0	100.0
12	30.7	58.9	1.2	9.2	100.0
2017. 1	34.2	59.6	1.2	5.0	100.0
2	33.7	60.5	1.1	4.7	100.0
3p	32.9	60.2	1.2	5.7	100.0

주 : 1) COFIX 연동대출 포함
2) “원화대출 기준금리” 연동대출 포함

나. 가 계

(%)

연월중	고정금리	특정금리연동			합계
		시장금리연동	수신금리연동[1]	프라임레이트 연동 등[2]	
2013	30.6	19.6	45.3	4.5	100.0
2014	39.8	12.3	44.9	3.0	100.0
2015	48.1	14.2	36.1	1.6	100.0
2016	49.3	16.9	32.0	1.8	100.0
2016. 3	49.4	16.9	31.5	2.2	100.0
4	50.8	14.2	32.8	2.2	100.0
5	50.3	15.7	32.3	1.7	100.0
6	53.6	15.1	29.1	2.2	100.0
7	57.8	16.2	24.2	1.8	100.0
8	55.8	16.8	25.3	2.1	100.0
9	48.6	19.4	30.8	1.2	100.0
10	45.7	18.5	34.5	1.3	100.0
11	41.4	17.7	38.7	2.2	100.0
12	39.0	18.1	40.8	2.1	100.0
2017. 1	38.6	20.7	38.8	1.9	100.0
2	40.1	22.0	36.4	1.5	100.0
3p	42.5	20.3	35.5	1.7	100.0

주 : 1) COFIX 연동대출 포함
2) “원화대출 기준금리” 연동대출 포함

(2) 잔액기준

가. 기 업

(%)

연월말	고정금리	특정금리연동			합계
		시장금리연동	수신금리연동[1]	프라임레이트 연동 등[2]	
2013	33.8	59.0	2.1	5.1	100.0
2014	32.7	60.2	2.4	4.7	100.0
2015	34.1	59.5	2.2	4.2	100.0
2016	35.3	58.2	2.2	4.3	100.0
2016. 3	34.9	58.9	2.1	4.1	100.0
4	35.3	58.6	2.1	4.0	100.0
5	35.7	58.2	2.1	4.0	100.0
6	36.0	57.9	2.1	4.0	100.0
7	35.9	58.0	2.1	4.0	100.0
8	35.9	58.0	2.2	3.9	100.0
9	35.8	58.0	2.2	4.0	100.0
10	35.7	57.9	2.2	4.2	100.0
11	35.7	57.9	2.2	4.2	100.0
12	35.3	58.2	2.2	4.3	100.0
2017. 1	35.3	58.2	2.2	4.3	100.0
2	35.3	58.3	2.2	4.2	100.0
3p	35.5	58.2	2.1	4.2	100.0

주 : 1) COFIX 연동대출 포함
2) “원화대출 기준금리” 연동대출 포함

나. 가 계

(%)

연월말	고정금리	특정금리연동			합계
		시장금리연동	수신금리연동[1]	프라임레이트 연동 등[2]	
2013	21.3	35.0	40.1	3.6	100.0
2014	28.4	25.9	43.8	1.9	100.0
2015	31.3	23.5	43.9	1.3	100.0
2016	34.5	22.3	42.0	1.2	100.0
2016. 3	32.2	23.1	43.5	1.2	100.0
4	32.5	22.9	43.4	1.2	100.0
5	32.9	22.8	43.3	1.0	100.0
6	33.5	22.3	43.0	1.2	100.0
7	34.1	22.2	42.6	1.1	100.0
8	34.7	22.2	42.0	1.1	100.0
9	34.6	22.4	41.9	1.1	100.0
10	34.6	22.5	41.8	1.1	100.0
11	34.6	22.4	41.9	1.1	100.0
12	34.5	22.3	42.0	1.2	100.0
2017. 1	34.5	22.2	42.1	1.2	100.0
2	34.5	22.3	42.0	1.2	100.0
3p	34.7	22.2	41.9	1.2	100.0

주 : 1) COFIX 연동대출 포함
2) “원화대출 기준금리” 연동대출 포함

2. 비은행 금융기관별 가중평균금리 (신규취급액기준)

가. 수신금리

(연 %, %p)

연월중	종합금융회사		상호저축은행
	발행어음 (7일이하)	기업어음 매출(91일)	정기예금 (1년)
2013	2.57	2.89	3.10
2014	2.35	2.69	2.82
2015	1.66	1.89	2.31
2016	1.35	1.53	2.13
2016. 3	1.49	1.67	2.01
4	1.50	1.63	2.00
5	1.49	1.61	2.06
6	1.27	1.51	2.10
7	1.24	1.44	2.11
8	1.24	1.46	2.13
9	1.24	1.35	2.17
10	1.24	1.40	2.15
11	1.24	1.63	2.15
12	1.24	1.70	2.16
2017. 1	1.25	1.52	2.12
2	1.25	1.49	2.11
3p	1.24	1.63	2.07
증감(전월)	-0.01	0.14	-0.04
증감(전년말월)	0.00	-0.07	-0.09

연월중	신용협동조합	상호금융(농협)	새마을금고
	정기예탁금 (1년)	정기예탁금 (1년)	정기예탁금 (1년)
2013	3.14	2.97	3.13
2014	2.87	2.67	2.85
2015	2.29	1.95	2.22
2016	2.02	1.62	1.96
2016. 3	2.08	1.73	2.03
4	2.09	1.72	2.02
5	2.07	1.72	2.00
6	2.05	1.65	1.98
7	1.98	1.52	1.89
8	1.95	1.51	1.87
9	1.95	1.51	1.87
10	1.95	1.51	1.89
11	1.97	1.53	1.91
12	1.99	1.56	1.93
2017. 1	2.00	1.63	1.95
2	2.03	1.67	1.97
3p	2.03	1.68	1.99
증감(전월)	0.00	0.01	0.02
증감(전년말월)	0.04	0.12	0.06

나. 대출금리

(연 %, %p)

연월중	종합금융회사	은행신탁대출	상호저축은행		
	할인어음	신탁대출	일반대출	기업대출	가계대출
2013	3.00	5.05	13.16	8.49	18.74
2014	2.80	4.46	11.17	8.19	16.04
2015	2.06	3.84	11.56	8.11	16.29
2016	1.81	3.41	11.22	7.76	15.64
2016. 3	1.88	3.59	11.57	7.97	16.22
4	1.90	3.43	11.45	7.88	15.60
5	1.87	3.58	10.90	7.57	15.22
6	1.79	3.46	10.93	7.81	15.04
7	1.71	3.61	11.20	8.13	14.57
8	1.63	3.42	11.44	7.80	15.70
9	1.67	3.17	10.97	7.90	15.19
10	1.69	2.80	10.92	7.45	15.51
11	1.81	3.01	10.69	7.25	15.42
12	1.98	3.18	10.67	7.61	14.75
2017. 1	1.88	3.41	11.75	7.97	15.51
2	1.69	3.22	11.36	7.57	15.21
3p	1.88	3.11	10.96	7.99	14.80
증감(전월)	0.19	-0.11	-0.40	0.42	-0.41
증감(전년말월)	-0.10	-0.07	0.29	0.38	0.05

연월중	신용협동조합	상호금융(농협)			새마을금고
	일반대출	일반대출	기업대출	가계대출	일반대출
2013	5.87	5.24	5.23	5.26	5.40
2014	5.34	4.79	4.81	4.78	4.86
2015	4.81	4.20	4.22	4.18	4.22
2016	4.56	3.85	3.92	3.80	3.86
2016. 3	4.66	3.96	4.01	3.91	3.95
4	4.64	3.87	3.90	3.85	3.88
5	4.66	3.89	3.94	3.83	3.86
6	4.55	3.87	3.88	3.83	3.85
7	4.57	3.81	3.86	3.76	3.89
8	4.50	3.79	3.88	3.73	3.83
9	4.46	3.76	3.85	3.70	3.83
10	4.39	3.75	3.83	3.69	3.76
11	4.44	3.77	3.83	3.70	3.80
12	4.52	3.81	3.90	3.73	3.79
2017. 1	4.60	3.86	3.94	3.78	3.92
2	4.55	3.86	3.97	3.78	4.02
3p	4.62	3.93	4.01	3.83	4.06
증감(전월)	0.07	0.07	0.04	0.05	0.04
증감(전년말월)	0.10	0.12	0.11	0.10	0.27