# Global Carbon Daily

Analyst. 최관순, 3773-8812 / ks1.choi@sks.co.kr

SK securities

## 글로벌 배출권 가격

2024-04-29

| 지역 | 종목 | 단위 | 가격 | 원화 환산 | 1D(%) | 1W(%) | 1M(%) | 3M(%) | Price Flow |
|---|---|---|---|---|---|---|---|---|---|
| 유럽 (선물) | EUA | 유로/톤 | 66.9 | 98,817 | -2.1 | -2.7 | 7.2 | 5.3 | |
| | UKA | 파운드/톤 | 36.1 | 61,934 | -1.1 | 2.8 | -4.4 | 7.9 | |
| 미국 (선물) | RGGI | 달러/톤 | 21.5 | 29,500 | 4.7 | 6.9 | 7.0 | 26.5 | |
| | CCA | 달러/톤 | 39.5 | 54,256 | -0.8 | -2.0 | 0.6 | -9.6 | |
| 한국 (현물) | KAU | 원/톤 | 8,660 | - | 1.6 | -1.0 | 6.9 | -3.7 | |
| | KOC | 원/톤 | 11,850 | - | 0.0 | 0.0 | 0.0 | 0.0 | |
| | i-KOC | 원/톤 | 12,400 | - | 0.0 | 0.0 | 0.0 | 0.0 | |
| 중국(현물) | CEA | 위안/톤 | 102.4 | 19,434 | 1.8 | 8.5 | 14.2 | 40.5 | |

*KOC, i-KOC는 국내/국외 온실가스 저감 인증실적

*3M 기준

## 글로벌 에너지 가격

| 원자재 | 종목 | 단위 | 가격 | 1D(%) | 1W(%) | 1M(%) | 3M(%) | Price Flow |
|---|---|---|---|---|---|---|---|---|
| 원유 | 미국 WTI | USD/bbl. | 83.9 | 0.3 | 0.9 | 3.1 | 7.5 | |
| | 유럽 Brent | USD/bbl. | 89.5 | 0.6 | 2.5 | 4.0 | 7.1 | |
| | 중동 Dubai | USD/bbl. | 87.7 | 1.3 | 2.1 | 2.6 | 6.5 | |
| 천연가스 | 미국 NYM HH | USD/MMBtu | 1.6 | -1.5 | -7.9 | -6.1 | -40.5 | |
| | 유럽 ICE Dutch TTF | EUR/MWh | 28.9 | -3.0 | -6.1 | 4.3 | 2.9 | |
| LNG | 일본/한국 NYM JKM | USD/MMBtu | 10.3 | -1.0 | -1.7 | 9.8 | 11.1 | |
| 석탄 | 유럽 ICE ARA | USD/MT | 118.0 | -0.5 | -1.7 | 3.6 | 11.3 | |
| | 중국 ZCE | CNY/MT | 801.4 | 0.0 | 0.0 | 0.0 | 0.0 | |
| | 호주 뉴캐슬 | USD/MT | 129.8 | 0.4 | -0.7 | 0.6 | 2.1 | |

*3M 기준

## 탄소배출권 ETF/ETN

| 종목코드 | 이름 | 단위 | 가격 | 1D(%) | 1W(%) | 총자산 | 1D(%) | 1W(%) |
|---|---|---|---|---|---|---|---|---|
| KRBN | KS Global Carbon | USD | 32.2 | -0.7 | -0.3 | 308 | -1.6 | -3.9 |
| KEUA | KS European Carbon | USD | 22.7 | -1.6 | -1.0 | 12 | -2.4 | -2.2 |
| KCCA | KS California Carbon | USD | 28.4 | -0.1 | -1.9 | 261 | -0.2 | -2.1 |
| GRN | iPath Series B Carbon ETN | USD | 26.3 | -1.2 | -1.8 | 27 | -2.1 | -2.7 |
| 400580 | SOL 유럽탄소배출권 | KRW | 10,135 | 1.1 | -5.4 | 11,169 | 2.9 | -4.4 |
| 400590 | SOL 글로벌탄소배출권 | KRW | 11,780 | 0.7 | -1.9 | 20,015 | 1.4 | -1.4 |
| 400570 | KODEX 유럽탄소배출권 | KRW | 10,235 | 1.5 | -5.5 | 53,425 | 2.8 | -4.2 |
| 401590 | HANARO 글로벌탄소배출권 | KRW | 9,700 | 0.5 | -2.3 | 15,044 | 1.4 | -1.5 |

*단위: 미국 백만달러/한국 백만원

## 배출권/에너지 관련 뉴스

[뉴욕유가] 견조한 3월 PCE인플레·중동 불안에 상승

https://buly.kr/2fbNvYA

EU, 주요 ESG 관련 법 제정 마무리 단계...공급망 실사법부터 유럽판 IRA까지 잇따라 승인

https://buly.kr/CWrorFC

중국 연구팀이 매긴 국가별 ESG 성적....한국, G20 중 상위권

https://buly.kr/FsGDUke

# Global Carbon Daily

Analyst. 최관순, 3773-8812 / ks1.choi@sks.co.kr

SK securities

2024-04-29

## 국내외 배출권 가격 추이

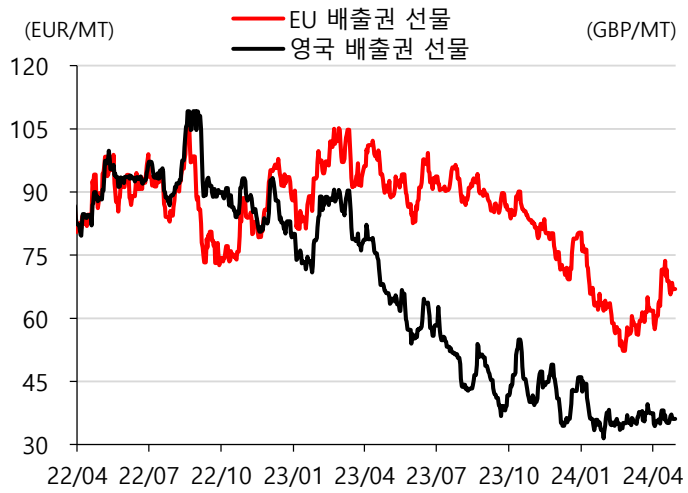


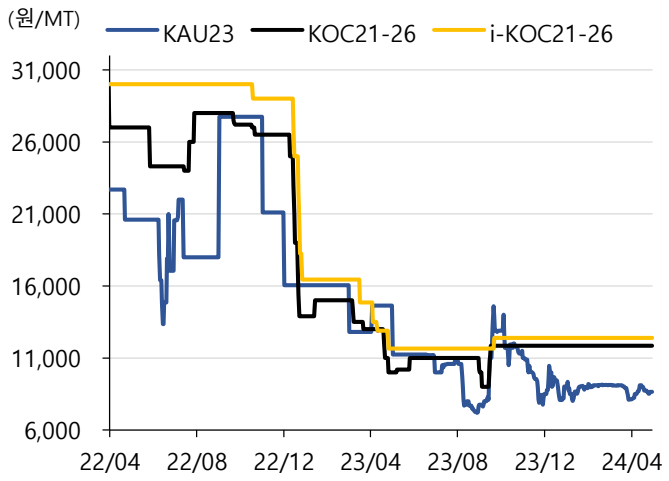


출처: Bloomberg, SK증권

## 원자재 가격/유럽 전력 가격

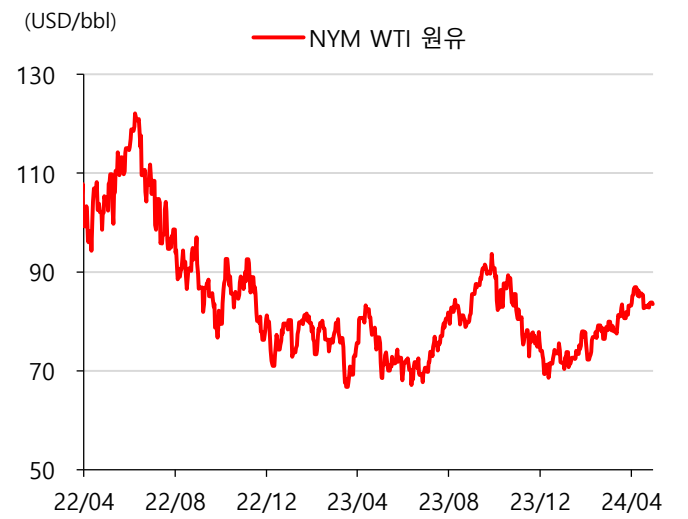


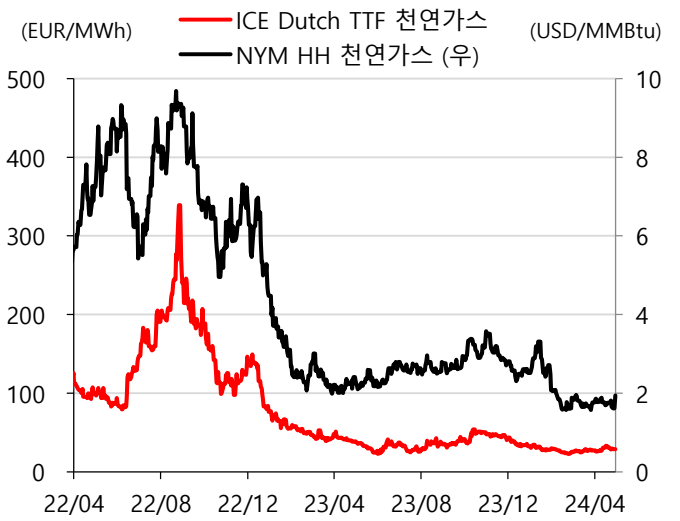

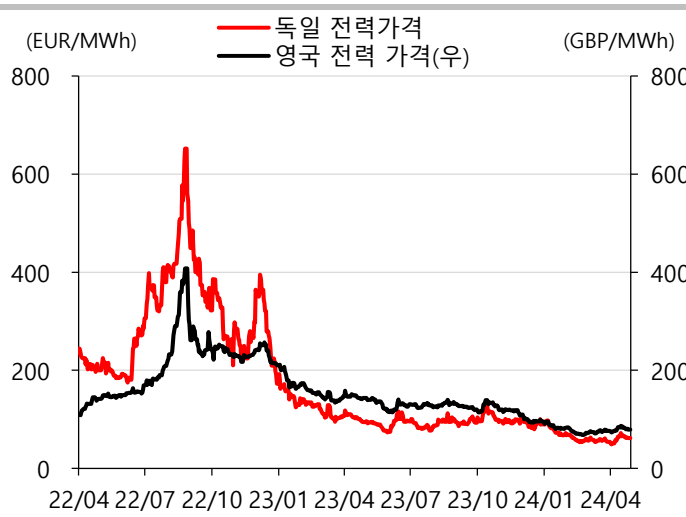


출처: Bloomberg, SK증권