Global Carbon Daily

Analyst. 최관순, 3773-8812 / ks1.choi@sks.co.kr

SK securities

글로벌 배출권 가격

2024-04-26

지역	종목	단위	가격	원화 환산	1D(%)	1W(%)	1M(%)	3M(%)	Price Flow
유럽 (선물)	EUA	유로/톤	68.4	100,830	2.9	-4.4	9.8	7.6	
	UKA	파운드/톤	36.4	62,667	-1.9	3.4	-4.6	9.1	
미국 (선물)	RGGI	달러/톤	20.6	28,362	0.7	1.9	3.9	21.6	
	CCA	달러/톤	39.4	54,195	-0.8	-1.5	1.4	-9.6	
한국 (현물)	KAU	원/톤	8,520	-	-0.1	-2.6	1.2	-5.2	
	KOC	원/톤	11,850	-	0.0	0.0	0.0	0.0	
	i-KOC	원/톤	12,400	-	0.0	0.0	0.0	0.0	
중국(현물)	CEA	위안/톤	100.6	19,095	1.0	8.6	17.0	38.0	

*KOC, i-KOC는 국내/국외 온실가스 저감 인증실적

*3M 기준

글로벌 에너지 가격

원자재	종목	단위	가격	1D(%)	1W(%)	1M(%)	3M(%)	Price Flow
원유	미국 WTI	USD/bbl.	83.6	0.9	1.0	2.4	7.1	
	유럽 Brent	USD/bbl.	89.0	1.1	2.2	3.2	6.5	
	중동 Dubai	USD/bbl.	86.6	0.4	0.9	1.5	5.1	
천연가스	미국 NYM HH	USD/MMBtu	1.6	-0.9	-6.8	4.0	-39.6	
	유럽 ICE Dutch TTF	EUR/MWh	29.8	2.6	-7.9	9.7	6.0	
LNG	일본/한국 NYM JKM	USD/MMBtu	10.4	-0.0	-4.1	8.9	12.3	
석탄	유럽 ICE ARA	USD/MT	118.6	0.3	-1.5	4.4	11.8	
	중국 ZCE	CNY/MT	801.4	0.0	0.0	0.0	0.0	
	호주 뉴캐슬	USD/MT	129.3	0.2	-0.3	0.3	1.7	

*3M 기준

탄소배출권 ETF/ETN

종목코드	이름	단위	가격	1D(%)	1W(%)	총자산	1D(%)	1W(%)
KRBN	KS Global Carbon	USD	32.4	1.6	-1.8	315	0.0	-3.9
KEUA	KS European Carbon	USD	23.1	2.7	-3.4	12	0.0	-6.6
KCCA	KS California Carbon	USD	28.5	-0.1	-1.6	261	0.0	-1.4
GRN	iPath Series B Carbon ETN	USD	26.6	2.4	-4.3	26	0.0	-7.0
400580	SOL 유럽탄소배출권	KRW	10,020	1.8	-1.9	10,852	1.3	-4.9
400590	SOL 글로벌탄소배출권	KRW	11,700	0.9	1.2	19,738	1.1	-1.2
400570	KODEX 유럽탄소배출권	KRW	10,085	0.9	-1.9	51,969	1.2	-4.9
401590	HANARO 글로벌탄소배출권	KRW	9,650	1.4	0.2	14,840	1.0	-1.2

*단위: 미국 백만달러/한국 백만원

배출권/에너지 관련 뉴스

[뉴욕유가] 1분기 美GDP·지정학적 위험에 상승

https://shorturl.at/atDZ9

미국, 5년 간 최대 12건 해상풍력 입찰 예정

https://shorturl.at/ftSY7

인도, 재생에너지의 새로운 메카로? 세계 최대 재생에너지 단지 건설

https://shorturl.at/vHR09

Global Carbon Daily

Analyst. 최관순, 3773-8812 / ks1.choi@sks.co.kr

SK securities

2024-04-26

국내외 배출권 가격 추이

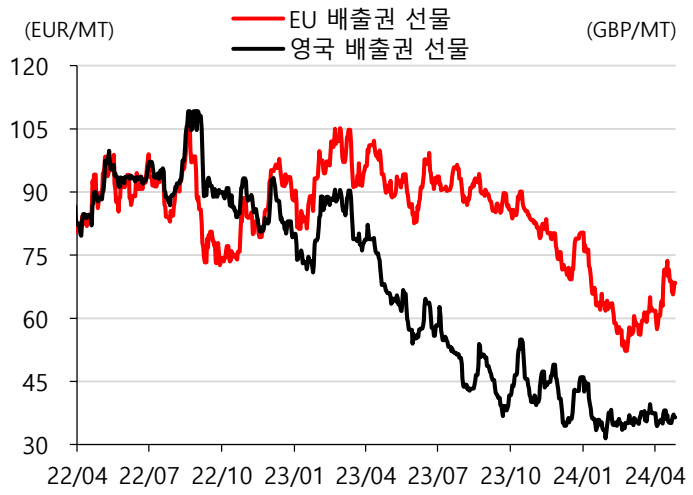

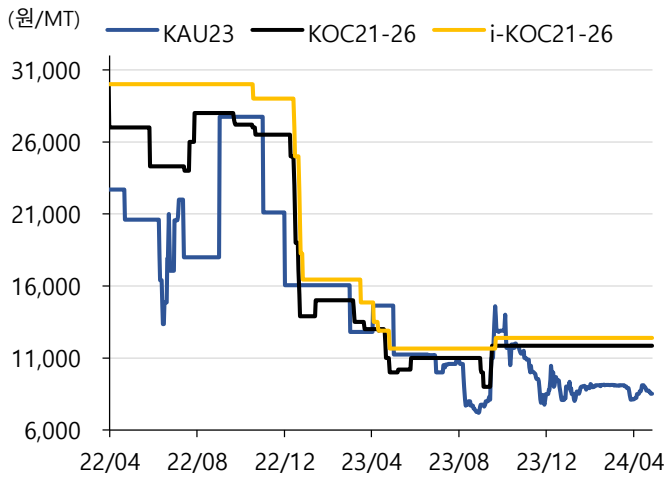

출처: Bloomberg, SK증권

원자재 가격/유럽 전력 가격

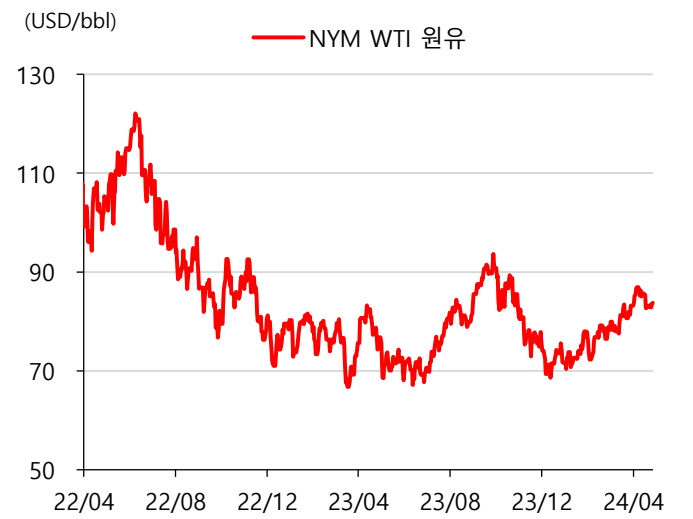

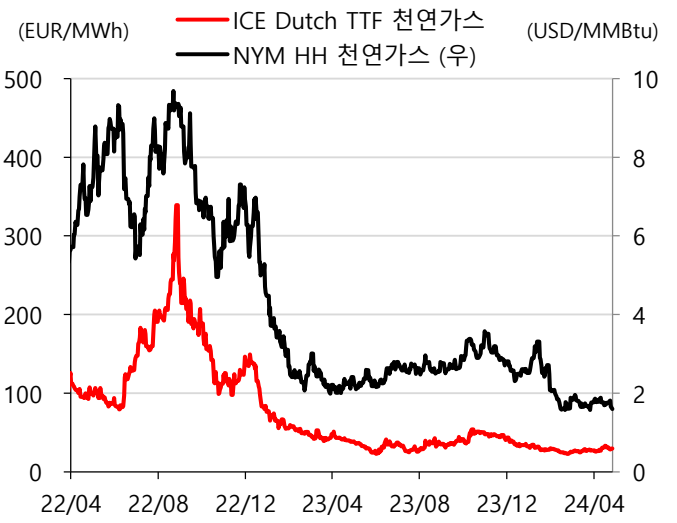

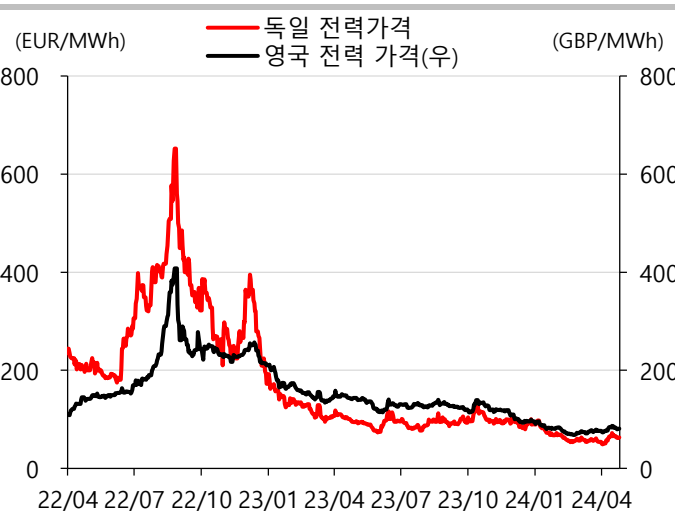

출처: Bloomberg, SK증권