Heungkuk Morning Refresh

Heungkuk Securities Research Center 2024. 04. 26
☎ 02-739-5938/hkresearch@heungkuksec.co.kr

전일 미국 주식 동향

Overview

DOW 38085.8pt (-0.98%) / S&P500 5048.42pt (-0.46%)
나스닥 15611.76pt (-0.64%) / 러셀2000 1981.12pt (-0.72%)

- 미국 증시는 미 1분기 GDP가 예상치를 크게 하회한 가운데 스태그플레이션 우려에 미 국채금리 상승 및 투자심리 악화가 이어지며 하락 마감
- 소재(+0.69%) 업종이 수익률 상위
- 통신서비스(-4.02%) 업종이 수익률 하위
- 테슬라(+5.0%), 엔비디아(+3.7%) 종목이 수익률 상위

Key Charts

S&P500 섹터별 일간 수익률

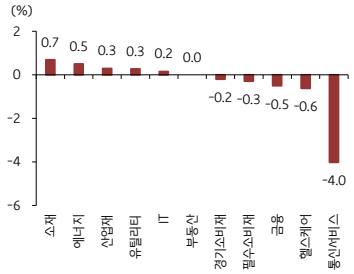

S&P500 일간 수익률 상하위

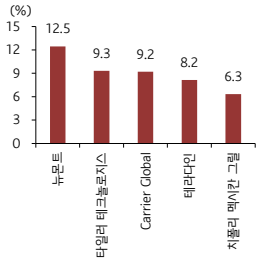

S&P500 세부업종별 일간 수익률 상하위

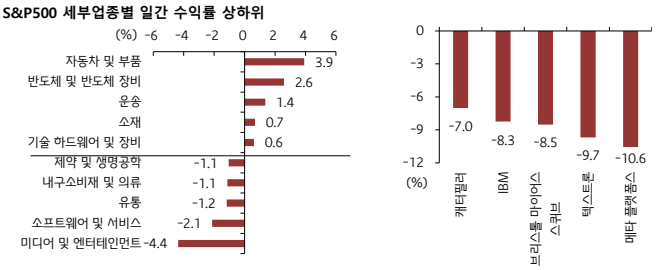

전일 국내 주식 동향

Overview

KOSPI 2628.62pt (-1.76%) / KOSDAQ 853.26pt (-1.04%)

- 국내 증시는 SK하이닉스, 현대차 등 주요 기업들의 실적 발표를 소화하는 가운데 경계심리 강화 및 외국인 순매도 전환에 하락 마감
- 개인이 8,368억원 순매수
- 기관과 외국인이 각각 5,072억원, 2,843억원 순매도
- 보험(+1.12%) 업종이 수익률 상위
- 반도체(-3.30%) 업종이 수익률 하위

Key Charts

MKF500 섹터별 일간 수익률

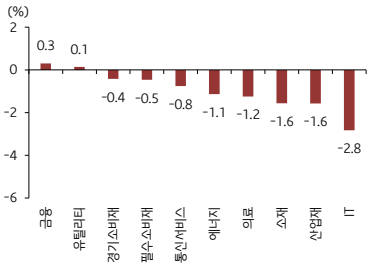

KOSPI200 일간 수익률 상하위

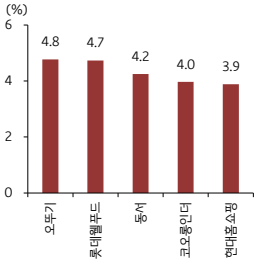

국내 업종별 일간 수익률 상하위

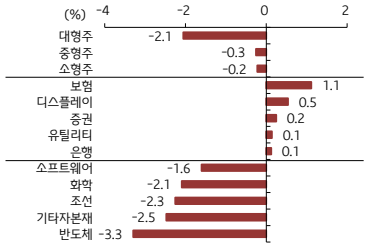

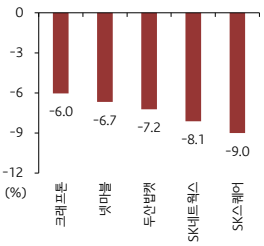

주요 종목	종가(USD)	1D(%)	1W(%)	1M(%)	3M(%)	1Y(%)	YTD(%)
애플	169.89	0.5	1.7	(0.6)	(12.5)	4.3	(11.6)
마이크로소프트	399.04	(2.4)	(1.3)	(5.6)	(0.7)	36.2	6.3
엔비디아	826.32	3.7	(2.4)	(13.0)	34.7	206.6	66.9
아마존	173.67	(1.7)	(3.1)	(3.4)	10.7	65.4	14.3
테슬라	170.18	5.0	13.5	(1.4)	(18.1)	10.7	(31.5)
홈디포	331.9	(0.3)	(0.3)	(13.5)	(3.9)	18.3	(3.7)
알파벳	156	(2.0)	(0.0)	4.0	4.9	50.4	11.7
메타	441.38	(10.6)	(12.0)	(12.3)	13.1	111.0	24.8
유나이티드헬스그룹	493.88	1.4	0.1	1.6	(3.4)	3.8	(5.8)
존슨앤드존슨	146.84	(1.1)	0.8	(5.4)	(6.9)	(6.9)	(5.6)
일라이 릴리	725.17	(1.0)	(2.8)	(6.2)	14.6	94.3	24.6
JP모건 체이스	193.28	0.1	6.6	(0.2)	14.0	46.7	15.0
버크셔 해서웨이	405	(0.2)	1.3	(1.2)	7.5	26.4	13.6
비자	275.22	0.1	1.4	(2.1)	1.5	21.6	5.9
마스터카드	462.04	(0.1)	1.6	(2.8)	5.5	26.7	8.7
뱅크오브아메리카	37.91	(1.1)	6.0	2.8	15.8	37.5	13.4
월마트	60.21	0.6	1.6	(0.6)	12.9	21.4	15.0
P&G	162.55	(0.0)	3.3	2.1	7.5	7.8	12.3
엑슨모빌	121.36	0.3	2.4	5.9	23.0	8.9	22.5
쉐브론	165.27	1.0	4.9	5.6	15.3	3.7	12.0

주요 종목	종가(KRW)	1D(%)	1W(%)	1M(%)	3M(%)	1Y(%)	YTD(%)
삼성전자	76,300	(2.9)	(4.1)	(2.4)	3.1	19.0	(2.8)
SK하이닉스	170,600	(5.1)	(6.4)	0.7	20.6	95.2	20.6
LG에너지솔루션	372,500	(3.2)	(1.2)	(10.1)	(2.1)	(34.3)	(12.9)
삼성SDI	413,500	(2.0)	2.0	(14.9)	16.8	(41.2)	(12.4)
LG전자	90,600	(1.7)	(2.2)	(8.4)	(3.5)	(16.4)	(11.0)
LG화학	373,000	(2.2)	(1.5)	(19.0)	(6.9)	(48.7)	(25.3)
POSCO홀딩스	392,500	(0.9)	0.6	(9.1)	(1.9)	5.7	(21.4)
포스코퓨처엠	280,500	(5.6)	8.5	(12.5)	7.5	(15.6)	(21.9)
삼성물산	150,100	(0.2)	7.0	(5.3)	27.9	41.3	15.9
삼성바이오로직스	780,000	(1.3)	(1.3)	(7.1)	(1.0)	(0.4)	2.6
셀트리온	177,400	(1.2)	0.2	(6.1)	(1.8)	7.2	(12.0)
현대차	250,000	(1.0)	8.2	4.4	35.1	24.1	22.9
기아	116,600	0.3	3.9	4.6	32.7	36.1	16.6
현대모비스	244,000	0.2	3.8	(5.4)	19.3	9.9	3.0
NAVER	182,700	(0.5)	1.1	(2.8)	(16.2)	(2.9)	(18.4)
카카오	47,400	(1.5)	(3.5)	(11.9)	(16.4)	(16.1)	(12.7)
KB금융	69,300	0.6	8.3	(3.8)	33.0	41.6	28.1
신한지주	43,500	0.5	3.8	(14.0)	8.6	23.1	8.3
하나금융지주	56,600	0.2	5.8	(9.6)	29.8	34.6	30.4
SK이노베이션	107,500	(2.3)	1.2	(11.2)	(4.1)	(38.4)	(23.4)

전일 주요 경제 지표

- 한국 1분기 GDP 전분기대비 1.3% 증가, 예상치(0.6%) 상회
- 미국 1분기 GDP 전분기대비 연율 1.6% 증가, 예상치(2.5%) 하회
- 미국 3월 도매재고 전월대비 -0.4% 감소, 예상치(0.3%) 하회

전일 FX 동향

- 달러인덱스는 105.6pt으로 마감 (전일대비 -0.3pt)
- 원/달러 환율은 1374.4원으로 마감 (전일대비 +4.9원)
- 엔/달러 환율은 155.6엔으로 마감 (전일대비 +0.2엔)