Strategy Report 2024. 4. 23

Quantimentum #3

EPS Trends : 통화정책 불확실성에 더해진 빅테크 실적 우려

- 한국 : (1) 글로벌 빅테크 실적 우려 (2) 한국 금리인하 지연 가능성
- 미국 : (1) 에너지 이익 개선 (2) 금융업 실적 호조

퀀트/자산배분솔루션 담당 강기훈
02-2004-9068
Kang.gi-hun@shinyoung.com

신영증권

I. 국내증시

- 마켓 밸류에이션 : 빅테크 실적 발표가 관건. 버티고 있는 이익추정치
- EPS 트렌드 : (1) 글로벌 빅테크 실적 우려 (2) 한국 금리인하 지연 가능성
- 외인과 기관 연속 순매수 : 외인은 밸류업, 기관은 업황 개선에 집중

[마켓 밸류에이션] 빅테크 실적 발표가 관건. 버티고 있는 이익추정치

4월 3주차 : 매크로 환경 악화와 글로벌 빅테크 실적 악화 속 가격 하방압력 확대

- 동일 기간 가격변화율(%)이 이익변화율(%)에 비해 과도했다면 저평가로 판단
- 지난 2주간 금리인하 지연 우려 확대 속 1) 중동발 지정학적 리스크까지 가세. 2) 빅테크 실적 우려 더해지며 AI 시장 확대에 상승했던 반도체, IT하드웨어 등 AI 수혜주 차익 실현 움직임 확대
- 개별종목의 이익추정치 하향 조정은 적극적으로 이뤄지는 중. 그러나 증시 EPS 추정치는 보합권 움직임을 보임

한국증시 : 개별종목의 이익추정치 하락에도 버티고 있는 증시 EPS 추정치

시장	2W대비 가격변화	2W대비 이익변화	지배요인	SP_earning_price	Valuation
KOSPI	-5.70%	2.51%	Earnings	8.21%	저평가
KODAQ	-6.87%	1.92%	Earnings	8.78%	저평가

주) 2024.04.19 종가 기준이며 기업이익은 12MF 영업이익으로 측정

기업이익 추정치 동향 : KOSPI

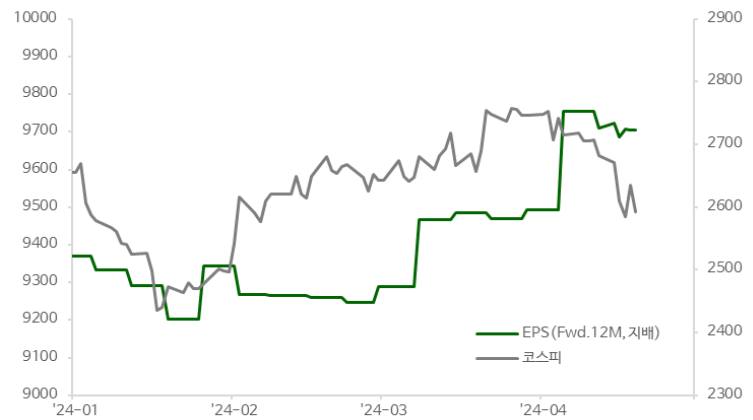

주) 2024.04.19 종가 기준이며 기업이익은 12MF 영업이익으로 측정
자료: 신영증권 리서치센터

기업이익 추정치 동향 : KOSDAQ

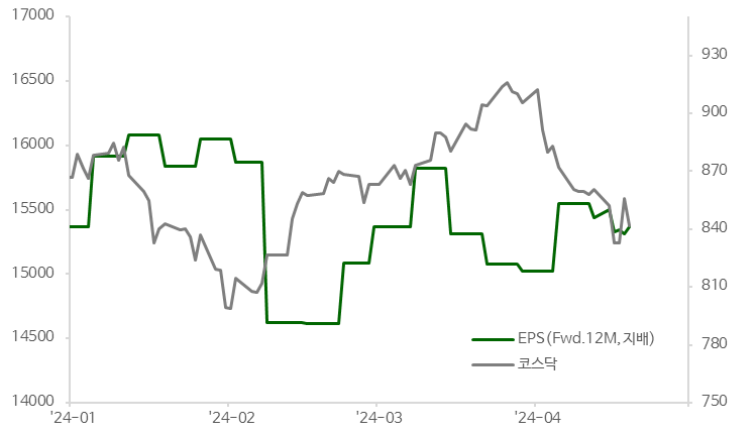

주) 2024.04.19 종가 기준이며 기업이익은 12MF 영업이익으로 측정
자료: 신영증권 리서치센터

[한국증시 EPS 트렌드] EPS(%) 증가 변화율 순위

4월 3주차 EPS 트렌드: 반도체, IT 하드웨어, IT 가전의 이익추정치는 보합 및 하향 조정

- TSMC 실적 전망 하향 , ASML의 분기 매출 컨센서스 하회 소식 전해지며 AI 반도체 및 부품, 모바일 기기 수요 위축 전망 강화되며 빅테크 실적 시즌 앞두고 차익실현 확대

2024-03-31		2024-04-07		2024-04-14		2024-04-21	
디스플레이	12.96%	디스플레이	59.83%	비철,목재등	3.32%	디스플레이	18.86%
유틸리티	2.07%	조선	7.88%	조선	1.81%	호텔,레저서비스	10.33%
반도체	1.65%	반도체	7.36%	운송	1.17%	비철,목재등	2.21%
건설,건축관련	0.89%	IT하드웨어	5.29%	증권	0.84%	소프트웨어	2.10%
기계	0.54%	IT가전	3.78%	필수소비재	0.09%	증권	1.72%
자동차	0.46%	화장품,의류,완구	3.64%	보험	0.02%	반도체	0.86%
IT하드웨어	0.40%	기계	3.41%	유틸리티	0.00%	자동차	0.64%
필수소비재	0.35%	화학	2.98%	자동차	-0.01%	기계	0.55%
증권	0.17%	소프트웨어	2.72%	호텔,레저서비스	-0.14%	필수소비재	0.13%
비철,목재등	0.16%	호텔,레저서비스	2.64%	상사,자본재	-0.20%	건설,건축관련	0.12%
보험	0.14%	에너지	2.07%	은행	-0.21%	보험	0.07%
화장품,의류,완구	0.12%	소매(유통)	2.03%	기계	-0.41%	상사,자본재	-0.08%
호텔,레저서비스	0.00%	미디어,교육	1.95%	반도체	-0.57%	은행	-0.29%
은행	-0.05%	건설,건축관련	1.44%	화장품,의류,완구	-0.58%	통신서비스	-0.46%
운송	-0.11%	비철,목재등	1.09%	IT하드웨어	-0.59%	화장품,의류,완구	-0.53%
화학	-0.14%	상사,자본재	1.00%	통신서비스	-0.85%	운송	-0.62%
에너지	-0.23%	자동차	0.99%	건설,건축관련	-0.96%	에너지	-1.07%
건강관리	-0.28%	증권	0.83%	디스플레이	-1.08%	철강	-1.10%
통신서비스	-0.34%	필수소비재	0.80%	소프트웨어	-1.13%	유틸리티	-1.12%
상사,자본재	-0.68%	유틸리티	0.78%	미디어,교육	-1.21%	소매(유통)	-1.35%
소매(유통)	-0.87%	보험	0.56%	소매(유통)	-1.27%	IT가전	-1.83%
철강	-0.94%	통신서비스	0.34%	철강	-1.32%	IT하드웨어	-2.79%
IT가전	-1.06%	은행	0.32%	에너지	-1.37%	미디어,교육	-3.10%
소프트웨어	-1.20%	건강관리	-0.04%	건강관리	-1.57%	조선	-3.59%
미디어,교육	-2.16%	운송	-1.04%	IT가전	-1.75%	화학	-4.06%
조선	-2.52%	철강	-1.52%	화학	-5.72%	건강관리	-7.70%

자료: 신영증권 리서치센터

[한국증시 EPS 트렌드] 12MF EPS 상/하향 업종별 종목 분포

4월 3주차 EPS 트렌드 : (1) 빅테크 실적 우려 (2) 통화정책 불확실성 확대

- 이익추정치 상/하향 업종의 종목 분포를 분석. 1) 업종 전반에 걸쳐 개별종목의 이익추정치 하락이 나타나기 시작
- 증시 상승을 이끌었던 AI 반도체, IT부품 등 2) AI 수혜업종에서도 개별종목의 EPS추정치 조정 발생
- ASML 실적 쇼크 및 TSMC 가이던스 축소 영향. 빅테크 실적 발표 앞두고 불확실성 확대요인으로 작용
- 3월 FOMC 이후 이어진 통화정책 불확실성 확대되며 기술주, 중소형 성장주 이익추정치 하향조정

EPS 추정치 상향조정 업종별 종목분포 : 운송, 반도체, 기계

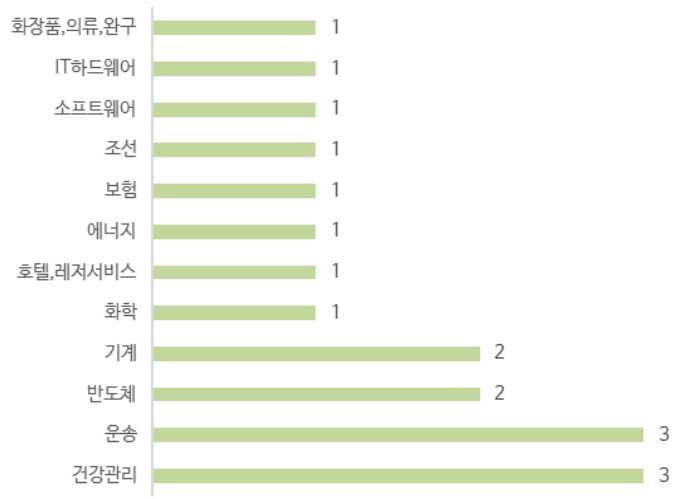

주1) 2024.04.19 기준 시가총액 3,000억원 이상 코스피, 코스닥 상장사 대상
주2) EPS 추정치는 5% 이상 변화 종목에 한해 종목 분포를 분석
자료: 신영증권 리서치센터

EPS 추정치 하향조정 업종별 종목분포 : 헬스케어, 소프트웨어, 반도체 등

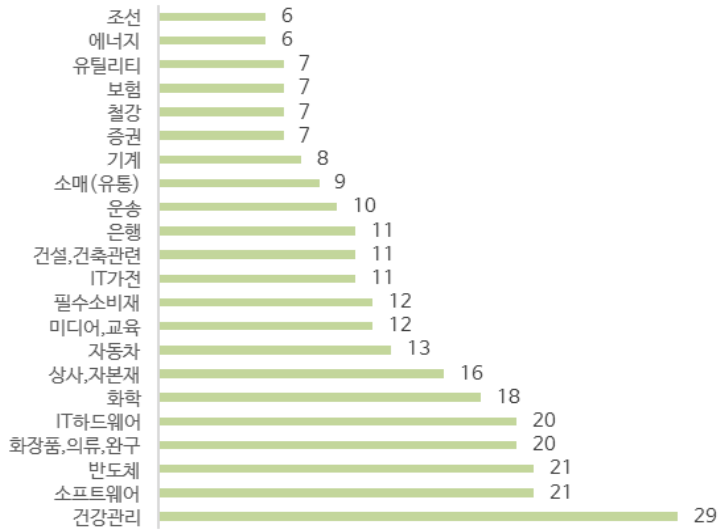

주1) 2024.04.19 기준 시가총액 3,000억원 이상 코스피, 코스닥 상장사 대상
주2) EPS 추정치는 5% 이상 변화 종목에 한해 종목 분포를 분석
자료: 신영증권 리서치센터

[한국 EPS 모멘텀] 국내 영업이익 추정치 (1) : 주요 하향 조정

이익추정치 하향 업종: IT가전, IT 하드웨어, 반도체 등

- 반도체 및 IT하드웨어, IT가전은 1) 슈퍼마이크로(SMCI US) 잠정실적 발표 중단에 따른 AI 수요 피크아웃 우려, 2) TSMC 실적 가이던스 이후 불거진 AI수요 축소 전망 영향을 받음
- 에너지 업종은 이스라엘-이란 확전 가능성 완화에 반락한 국제유가 영향 속 이익추정치도 하락 전환
- 헬스케어 업종은 실적시즌 진입에 개별종목별 차별화 강화되며 인덱스 부진 속 액티브 장세 진입

한국증시 WI26 업종별 기업이익 추정치 변화 : 하향 업종 ▼

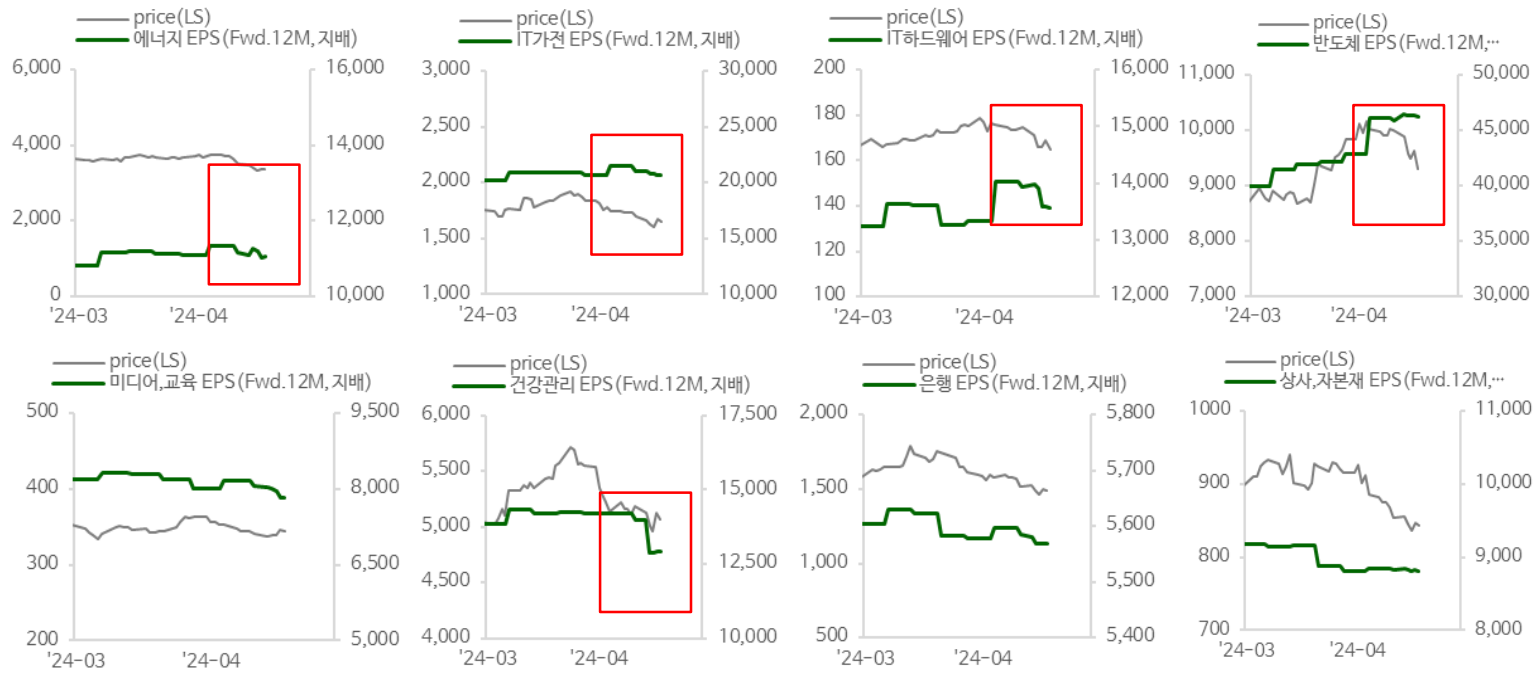

자료: Quantiwise, 신영증권 리서치센터

[한국 EPS 모멘텀] 국내 영업이익 추정치 (2) : 주요 상향 조정

이익추정치 상향 업종: 건설, 증권 , 소프트웨어, 자동차

- 건설 및 건축 업종은 주택부문 매출 확대와 원가율 안정 흐름 속 수익성 개선 전망 속 이익추정치 상향
- 소프트웨어는 2분기 신작 기대감 및 계열사 중장기 프로젝트 진행에 따른 매출확대 기대 등 개별기업 호조에 따른 이익 개선(넷마블, 현대오토에버 등)
- 비철,목재 등 원자재 및 금속 가격 상승에 따른 매출 개선 기대 속 이익추정치 개선(인플레이션 반등 수혜)
- <u>증권업은 부동산 PF 유동화증권 잔액 감소, IPO 및 채권발행 등 전통 IB 손익 개선 흐름에 EPS 추정치 상향</u>

한국증시 WI26 업종별 기업이익 추정치 변화 : 상향 업종 ▲

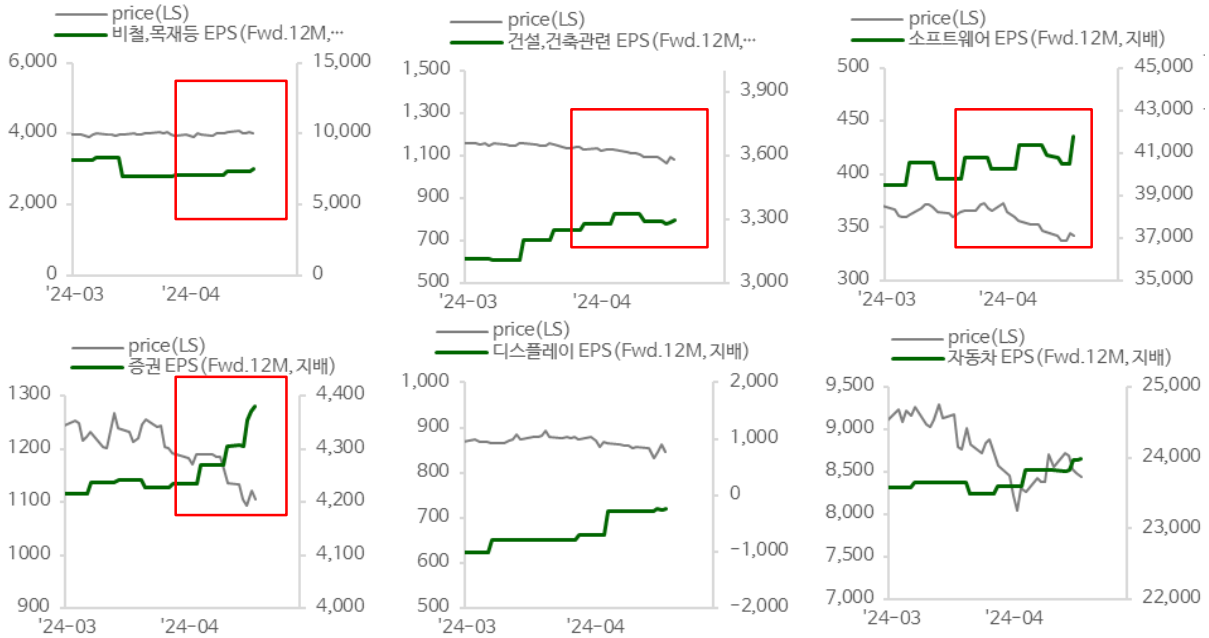

자료: Quantiwise, 신영증권 리서치센터

[한국 EPS 모멘텀] 상향 업종 세부종목 (5% 이상)

한국 EPS Bottom-Up : 운송, 반도체, 헬스케어, 기계 등

- Bottom-Up 관점에서 유의미한 상향조정(5% 이상)된 종목을 분석. 주요 업종 분포를 분석
- 운송업은 1분기 단거리 노선 중심 국제선 여객 급증에 따른 매출 개선 전망, 개별기업 글로벌 실적 증가 및 택배 Capacity 증가, 수에즈 운하 통행중단에 따른 반사이익 영향 속 이익추정치 급등
- LS 그룹 및 기계업종은 글로벌 전력 수요 확대 흐름 속 해저케이블 및 희토류 신사업 추진에 따른 수혜효과 기대가 이익추정치 개선요인으로 작용
- 반면 글로벌 AI 수요 우려가 지속되며 주요 반도체 기업 이익 추정치 상향 흐름은 일부 기업 제외 소강 상태

EPS 상향조정(5% 이상) 업종별 세부종목 : IT하드웨어, 반도체

티커	기업	2W대비 가격변화	2주전대비 EPS변화율	지배요인	SP_earning_price	industry
A272450	진에어	-3.1%	16.2%	Earnings	19.2%	운송
A011200	HMM	0.8%	12.3%	Earnings	11.6%	운송
A089590	제주항공	-2.9%	7.2%	Earnings	10.1%	운송
A002320	한진	-7.1%	7.2%	Earnings	14.3%	운송
A042700	한미반도체	0.5%	18.5%	Earnings	18.0%	반도체
A000660	에스케이하이닉스	-5.2%	9.4%	Earnings	14.6%	반도체
A338220	뷰노	-14.6%	38.0%	Earnings	52.5%	건강관리
A003220	대원제약	4.3%	6.8%	Earnings	2.5%	건강관리
A229640	LS에코에너지	-0.3%	9.4%	Earnings	9.7%	기계
A006260	LS	9.6%	8.3%	Price	-1.3%	기계

주1) 2024.04.19 기준 시가총액 3,000억원 이상 유니버스 구성
자료: Quantiwise, 신영증권 리서치센터

[국내 수급동향] 외국인 연속 순매수 동향

외인 순매수 : 밸류업 추종 매수세 유입

- 외국인 순매수세는 밸류업 프로그램 수혜 종목에 집중
- 특히 현대차, 삼성물산, 현대모비스, KT&G, 한국타이어앤테크놀로지 등 주주환원 정책 확대 예상되는 종목 중심 연속 순매수세 유입

3일 연속 순매수 업종 분포



외국인 3일 연속 순매수 업종 : 상사/자본재, 반도체, 자동차 부품 업종 등

코드	종목	시가총액 (십억 원)	산업분류	3일전 대비 수익률	3일 연속 순매수 합 (백만 원)	1주간 누적 순매수 (백만 원)	순매수 지속 일수
A012450	한화에어로스페이스	11,847	상사,자본재	6.4%	72,996	60,115	4
A005380	현대차	58,277	자동차	0.6%	69,741	196,646	7
A010120	LS ELECTRIC	5,010	기계	16.7%	27,753	69,381	4
A282330	BGF리테일	2,228	소매(유통)	6.1%	25,014	21,302	4
A028260	삼성물산	25,814	상사,자본재	-0.4%	20,177	44,758	22
A241560	두산밥캣	5,173	기계	2.6%	15,708	13,970	3
A018260	삼성에스디에스	11,405	소프트웨어	1.4%	15,152	19,659	7
A003230	삼양식품	2,041	필수소비재	4.0%	15,052	9,194	3
A055550	신한지주	21,267	은행	3.0%	14,767	33,528	3
A034730	SK	11,455	상사,자본재	-1.0%	14,353	15,111	3
A024110	기업은행	10,646	은행	4.3%	12,754	24,060	7
A457190	이수스페셜티케미컬	1,795	화학	8.6%	10,275	7,020	3
A066570	LG전자	15,653	IT가전	0.2%	9,889	-28,634	4
A010950	S-Oil	8,842	에너지	2.0%	9,121	6,649	3
A012330	현대모비스	21,962	자동차	0.0%	8,058	-6,684	3
A033780	KT&G	11,677	필수소비재	0.8%	7,628	10,147	5
A097950	CJ제일제당	5,233	필수소비재	2.3%	6,516	15,146	3
A161390	한국타이어앤테크놀로지	7,284	자동차	-6.2%	6,020	11,594	16
A010060	OCI홀딩스	1,816	화학	0.7%	5,601	4,752	4
A002380	KCC	2,044	건설,건축관련	0.2%	4,662	6,975	18
A383220	F&F	2,429	화장품,의류,완구	-3.2%	4,627	-1,947	4

주1) 2024.04.19 종가 기준 코스피, 코스닥 상장사 대상
주2) 순매수 지속일수 : 기준일 기준 최근 30일 이내(and 3일 이상) 연속되어 순매수 거래가 발생한 거래일수의 합
자료: 신영증권 리서치센터

[국내 수급동향] 기관 연속 순매수 동향

기관 순매수 : 밸류업 보다 업황개선 종목에 집중

- 화장품/의류 업종은 중국의 소비 저점통과로 인한 수출 증가, '24년 의류 경기 개선 흐름 속 매출개선 기대
- 레저 업종은 패키지 상품 회복 사이클 수혜 전망
- 조선업은 미국의 중국 조선업 제재에 따른 반사수혜가 예상

3일 연속 순매수 업종 분포

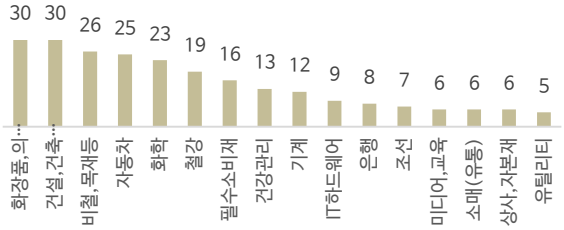

기관 3일 연속 순매수 업종 : 은행, IT하드웨어, 기계 등

코드	종목	시가총액 (십억 원)	산업분류	3일전 대비 수익률	3일 연속 순매수 합 (백만 원)	1주간 누적 순매수 (백만 원)	순매수 지속 일수
A042660	한화오션	10,018	조선	12.8%	42,631	70,360	6
A352820	하이브	9,601	미디어,교육	5.3%	32,081	34,104	5
A010620	HD현대미포	2,848	조선	20.6%	24,130	23,796	3
A090430	아모레퍼시픽	8,769	화장품,의류,완구	0.5%	24,126	48,726	10
A064350	현대로템	4,491	기계	2.9%	18,228	-5,156	4
A082740	한화엔진	968	조선	1.0%	15,540	29,169	6
A042700	한미반도체	13,277	반도체	0.1%	14,919	16,855	4
A192820	코스맥스	1,527	화장품,의류,완구	2.0%	10,088	19,731	6
A002790	아모레G	2,664	화장품,의류,완구	0.8%	9,944	11,875	4
A241590	화승엔터프라이즈	528	화장품,의류,완구	2.5%	9,897	11,359	5
A298020	효성티앤씨	1,497	화장품,의류,완구	1.6%	9,707	11,026	6
A007660	이수페타시스	2,410	IT하드웨어	3.5%	9,642	4,878	3
A010140	삼성중공업	8,474	조선	10.8%	9,167	21,734	6
A001040	CJ	3,860	상사,자본재	1.0%	8,217	16,321	7
A001820	삼화콘덴서	461	IT가전	1.8%	5,566	9,267	18
A014680	한솔케미칼	2,105	화학	-1.2%	3,728	-2,661	4
A057050	현대홈쇼핑	670	소매(유통)	-7.0%	3,366	4,600	5
A298050	효성첨단소재	1,499	화학	0.1%	2,592	3,021	3
A105630	한세실업	822	화장품,의류,완구	0.7%	2,432	1,092	3
A039130	하나투어	922	호텔,레저서비스	6.7%	2,309	-540	3
A018250	애경산업	530	화장품,의류,완구	4.6%	2,223	2,917	21
A114090	GKL	853	호텔,레저서비스	3.5%	1,908	1,323	3

주1) 2024.04.19 종가 기준 코스피, 코스닥 상장사 대상
주2) 순매수 지속일수 : 기준일 기준 최근 30일 이내(and 3일 이상) 연속되어 순매수 거래가 발생한 거래일수의 합
자료: 신영증권 리서치센터

[국내 수급동향] 외국인&기관투자자 동시 순매수

외인&기관 동시 순매수 : 유의미한 대형주 중심 동시 순매수세는 나타나지 않아

- 국내 증시 조정 흐름 지속에 동시 순매수세 역시 소강상태
- 총선 전후에 대비해 상대적으로 외인&기관 동시 순매수세 발생 종목은 확대되었으나 시가총액이 작은 중소형주 중심으로 발생
- 아직까지 시장 흐름 보여주는 유의미한 동시 순매수세는 관찰되지 않음

외국인 3일 연속 순매수 업종 : 화학, 필수소비, 철강 등

코드	종목	시가총액 (십억원)	산업분류	3일전 대비 수익률	외인 연속매수일	기관 연속매수일
A298050	효성첨단소재	1,499	화학	0.15%	3	3
A003650	미창석유	136	화학	4.14%	5	5
A456040	OCI	726	화학	0.50%	3	3
A114090	GKL	853	호텔,레저서비스	3.45%	3	3
A007540	샘표	144	필수소비재	4.81%	3	6
A001680	대상	747	필수소비재	3.98%	5	4
A008040	사조동아원	137	필수소비재	0.73%	3	9
A120030	조선선재	122	철강	4.64%	3	9
A001390	KG케미칼	377	철강	4.36%	5	5
A017370	우신시스템	161	자동차	1.62%	3	6
A298690	에어부산	308	운송	2.13%	3	5
A462520	조선내화	191	비철,목재등	0.44%	3	3
A015890	태경산업	172	비철,목재등	2.26%	3	6
A037270	YG PLUS	260	미디어,교육	1.49%	3	3
A005960	동부건설	118	건설,건축관련	1.03%	9	4

주1) 2024.04.19 종가 기준 코스피, 코스닥 상장사 대상
주2) 순매수 지속일수 : 기준일 기준 최근 30일 이내(and 3일 이상) 연속되어 순매수 거래가 발생한 거래일수의 합
자료: Quantiwise, 신영증권 리서치센터

I. 글로벌 마켓 : NYSE

- 마켓 밸류에이션 : 통화정책 불확실성과 빅테크 실적 우려에 하방압력 확대
- EPS 트렌드 : (1) 에너지 이익 개선 (2)금융업 실적 호조

[마켓 밸류에이션] 통화정책 불확실성과 빅테크 실적 우려에 하방압력 확대

4월 3주차 : 뉴욕증시는 기술주와 중소형주를 중심으로 이익추정치 급락

- 동일 기간 가격변화율, 이익변화율을 측정하고 (-)이익변화율(%)이 가격변화율(%)보다 크면 고평가로 판단
- DOW Jones, S&P500는 이익추정치 변동 없으나 중동발 지정학적 리스크와 통화정책 불확실성 확대 속 하락
- NASDAQ, Russel2000은 금리인하 지연 가능성에 투자심리 악화. 빅테크 실적 우려 가세하며 이익추정치 급락
- 지나치게 낙관적이었던 금리인하 기대와 빅테크 실적 전망의 되돌림 진행

글로벌 증시 밸류에이션 점검 : NASDAQ, Russel2000 중심 이익추정치 조정 발생

시장	현재 P/E (12MF)	2주전 P/E	2W대비 가격변화	2W대비 이익변화	지배요인	SP_earning_price	Valuation
DOW	19.13	19.59	-2.36%	0.04%	Earnings	2.40%	저평가
S&P500	21.32	22.40	-4.56%	0.49%	Earnings	5.05%	저평가
Russel2000	25.88	19.14	-5.61%	-30.34%	Price	-24.73%	고평가
NASDAQ	31.75	31.07	-5.95%	-7.86%	Price	-1.91%	고평가

자료: Bloomberg, 신영증권 리서치센터

[마켓 밸류에이션] 통화정책 불확실성에 눌린 중소형주와 성장주

기업이익 추정치 동향 : S&P 500

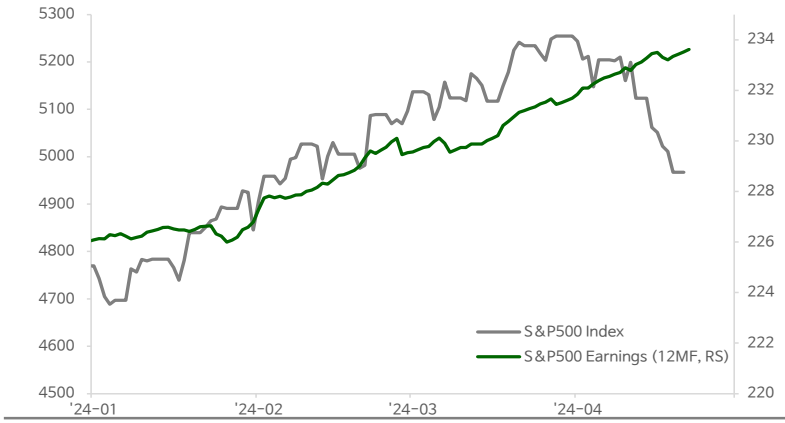

자료: Bloomberg, 신영증권 리서치센터

기업이익 추정치 동향 : NASDAQ

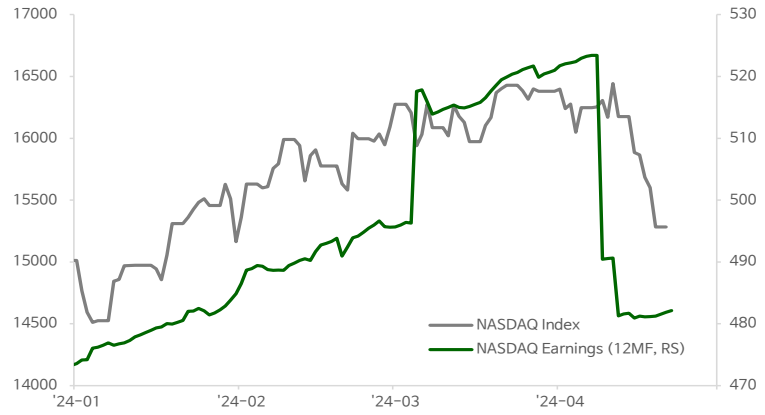

자료: Bloomberg, 신영증권 리서치센터

기업이익 추정치 동향 : DOW Jones Indus.

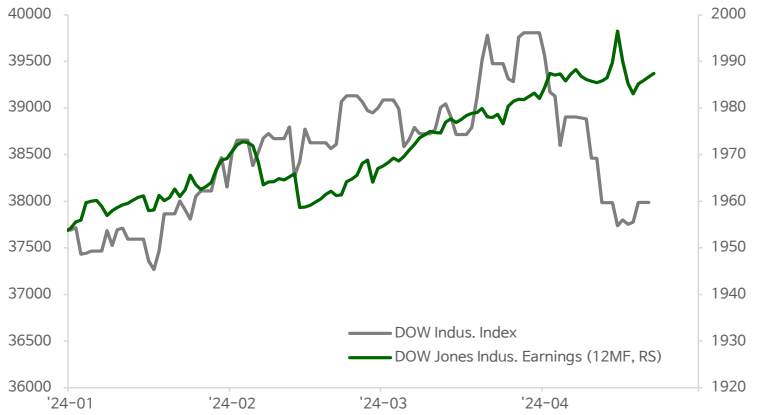

자료: Bloomberg, 신영증권 리서치센터

기업이익 추정치 동향 : Russel 2000

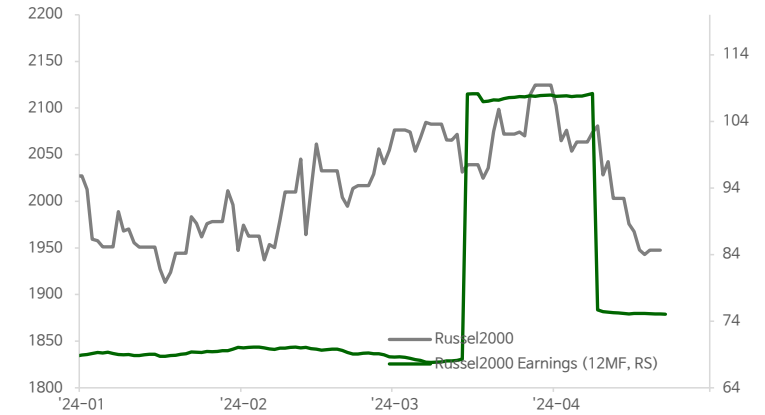

자료: Bloomberg, 신영증권 리서치센터

[글로벌 EPS 트렌드] 12MF EPS 상/하향 업종별 종목 분포

4월 3주차 EPS 트렌드 : (1) 에너지 이익 개선 (2) 금융업 실적 호조

- 지난 2주간 EPS 상향조정 종목은 203개 (▲), 하향조정 종목은 223개 (▼)로 미증시 EPS 조정흐름도 일부 하향 전환하는 흐름을 보임
- 'Energy' 업종은 지난 EPS 상향 추세에 더해 유가 상승에 따른 매출 개선 기대를 이어나감
- 'Bank' 업종은 리츠 중심으로 나타났던 이익 개선 흐름에 더해 Wells Fargo(WFC), Bank of America(BAC) 등 은행 종목까지 추가 이익 개선이 나타남
- 'Securities' 업종은 IB부문과 AWM 부문 중심의 실적 호조가 이뤄지며 이익추정치 개선까지 추가적으로 이뤄짐

EPS 추정치 업종별 종목 분포 : NYSE 상향조정 ▲

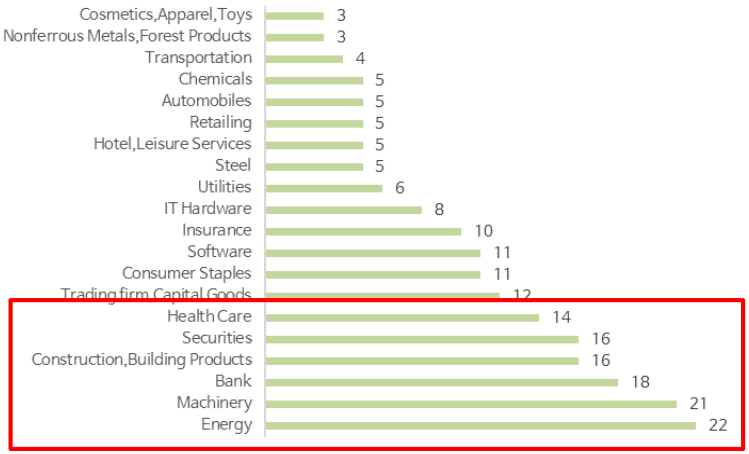

주1) 2024.04.19 기준
주2) $ 5B 이상 뉴욕거래소 상장기업 대상
자료: Bloomberg, 신영증권 리서치센터

EPS 추정치 업종별 종목 분포 : NYSE 하향조정 ▼

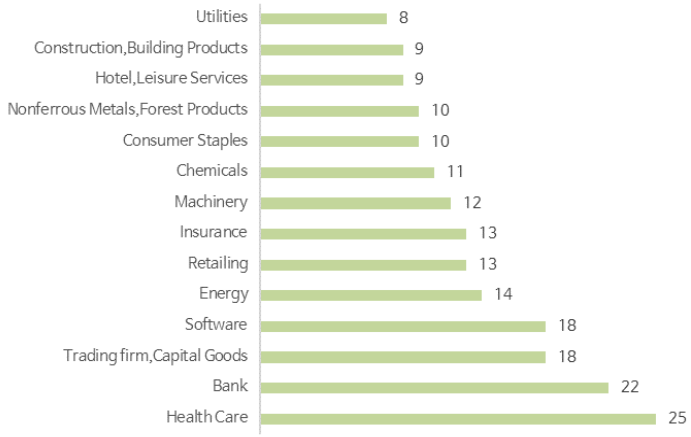

주1) 2024.04.19 기준
주2) $ 5B 이상 뉴욕거래소 상장기업 대상
자료: Bloomberg, 신영증권 리서치센터

[글로벌 EPS 모멘텀] 영업이익 추정치 : 주요 상향 업종

기업이익 상향 조정 업종: 반도체, 에너지, 금융업

- AI 반도체 및 부품 등 AI 활용 수요 우려에도 반도체, 하드웨어, 소프트웨어 이익개선 흐름은 점진적 우상향
- 에너지 업종의 이익 개선 흐름도 지속. 금융, 보험 업종의 이익 개선되며 고금리 국면에서의 견조한 수익성 확인

EPS 추정치 추이 : S&P 500 GICS level2 기준 상향 업종

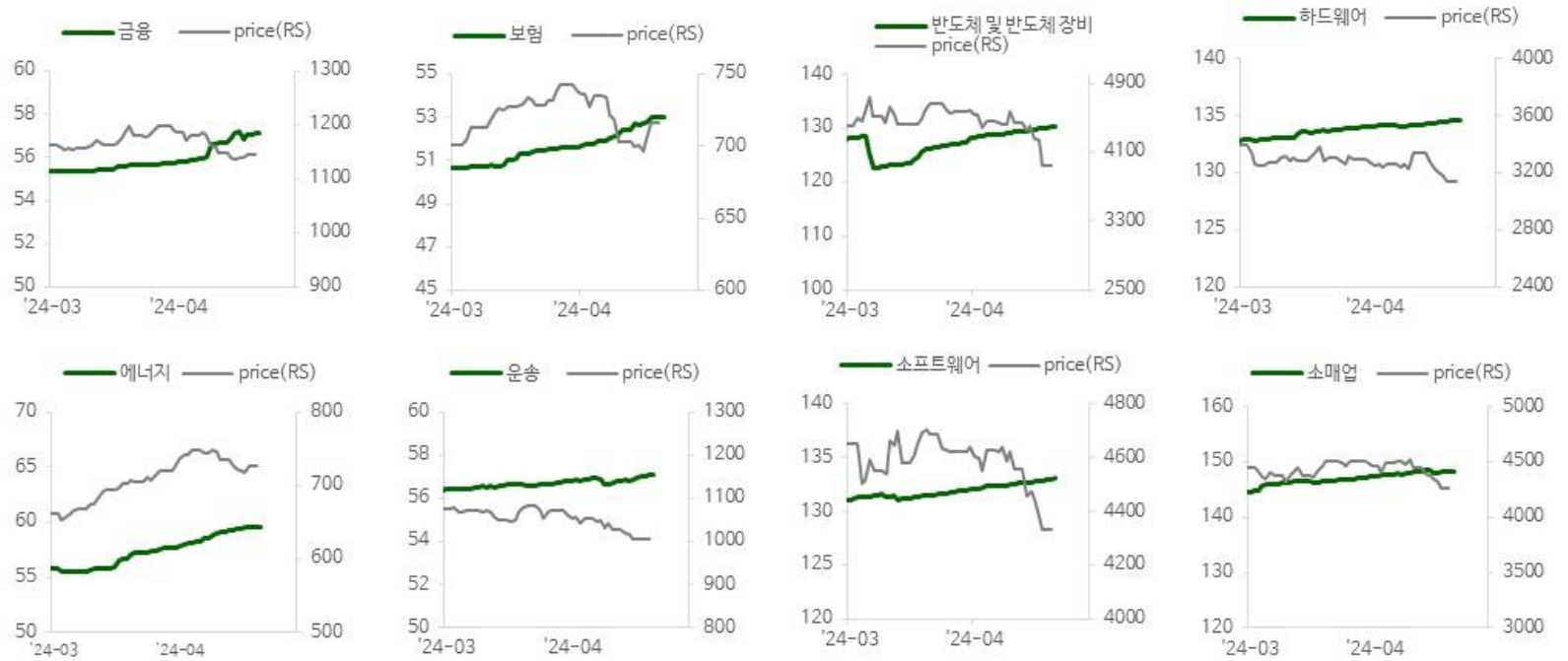

자료: Bloomberg, 신영증권 리서치센터

[글로벌 EPS 트렌드] 주요 상향 업종 세부종목

EPS 세부종목 동향 : 에너지와 금융업 중심 이익추정치 개선이 이뤄짐

- 중동발 지정학적 리스크 이어지는 가운데 원유 생산기업 중심의 이익추정치 개선 지속
- 주택시장 수요 이어지며 주거 리츠 중심 개선도 지속. 은행 , 증권업도 비이자부문 수익에 힘입어 이익 개선

EPS 상향조정 업종별 세부종목 : Energy , Bank, Securities

티커	기업	4W대비 가격변화	4주전대비 EPS변화율	지배요인	SP_earning_price	industry
FTI	TechnipFMC	-6.35%	71.02%	Earnings	77.37%	Energy
AR	Antero Resources	0.00%	5.12%	Earnings	5.12%	Energy
MPC	Marathon Petroleum	-10.38%	5.05%	Earnings	15.43%	Energy
DVN	Devon Energy	-2.70%	4.84%	Earnings	7.54%	Energy
DINO	HF Sinclair	-10.77%	4.33%	Earnings	15.09%	Energy
PXD	Pioneer Natural Resource	-0.91%	4.02%	Earnings	4.92%	Energy
HES	Hess	-1.97%	3.91%	Earnings	5.88%	Energy
VLO	Valero Energy	-10.63%	3.68%	Earnings	14.31%	Energy
OXY	Occidental Petroleum	-3.78%	3.64%	Earnings	7.42%	Energy
PBF	PBF Energy Class A	-9.86%	2.79%	Earnings	12.66%	Energy
MUR	Murphy Oil	-6.09%	2.70%	Earnings	8.78%	Energy
BMI	Badger Meter	11.09%	14.17%	Earnings	3.08%	Machinery
VTR	Ventas REIT	0.09%	18.75%	Earnings	18.66%	Bank
KIM	Kimco Realty REIT	-1.67%	5.76%	Earnings	7.43%	Bank
WFC	Wells Fargo	5.14%	3.89%	Price	-1.25%	Bank
BAC	Bank of America	-0.38%	3.67%	Earnings	4.05%	Bank
AIRC	Apartment Income REIT	22.42%	3.10%	Price	-19.32%	Bank
ARE	Alexandria Real Estate Equities REIT	-7.14%	2.06%	Earnings	9.20%	Bank
GS	Goldman Sachs Group	-1.00%	9.23%	Earnings	10.23%	Securities
MS	Morgan Stanley	-1.96%	6.03%	Earnings	7.99%	Securities
SCHW	Charles Schwab	2.13%	2.30%	Earnings	0.17%	Securities
IVZ	Invesco	-7.69%	2.20%	Earnings	9.88%	Securities
STT	State Street	-3.21%	2.13%	Earnings	5.34%	Securities

주) $ 5B 이상 NYSE 상장기업 대상 / 주2) 2024.04.19 기준
자료: Refinitive, 신영증권 리서치센터

Compliance Notice

이 조사자료는 고객의 투자에 참고가 될 수 있는 각종 정보제공을 목적으로 제작되었습니다. 이 조사자료는 당사의 리서치센터가 신뢰할 수 있는 자료 및 정보로부터 얻어진 것이나, 당사가 그 정확성이나 완전성을 보장할 수 없으므로 투자자 자신의 판단과 책임하에 종목 선택이나 투자시기에 대한 최종 결정을 하시기 바랍니다. 따라서 이 조사자료는 어떠한 경우에도 고객의 증권투자 결과에 대한 법적 책임소재의 증빙자료로 사용될 수 없습니다. 이 조사자료의 지적재산권은 당사에 있으므로 당사의 허락없이 무단 복제 및 배포 할 수 없습니다.