Global Carbon Daily

Analyst. 최관순, 3773-8812 / ks1.choi@sks.co.kr

SK securities

글로벌 배출권 가격

2024-04-23

지역	종목	단위	가격	원화 환산	1D(%)	1W(%)	1M(%)	3M(%)	Price Flow
유럽 (선물)	EUA	유로/톤	66.3	97,613	-3.6	-6.0	7.8	5.2	
	UKA	파운드/톤	36.0	61,257	2.5	-0.2	-4.2	3.8	
미국 (선물)	RGGI	달러/톤	20.1	27,685	0.0	2.3	4.8	19.1	
	CCA	달러/톤	40.3	55,521	0.0	0.2	-1.9	-6.9	
한국 (현물)	KAU	원/톤	8,650	-	-1.1	-3.8	-2.9	-4.6	
	KOC	원/톤	11,850	-	0.0	0.0	0.0	0.0	
	i-KOC	원/톤	12,400	-	0.0	0.0	0.0	0.0	
중국(현물)	CEA	위안/톤	94.4	17,974	0.0	2.2	12.6	30.8	

*KOC, i-KOC는 국내/국외 온실가스 저감 인증실적

*3M 기준

글로벌 에너지 가격

원자재	종목	단위	가격	1D(%)	1W(%)	1M(%)	3M(%)	Price Flow
원유	미국 WTI	USD/bbl.	82.9	-0.3	-3.0	2.8	11.4	
	유럽 Brent	USD/bbl.	87.0	-0.3	-3.4	1.8	9.4	
	중동 Dubai	USD/bbl.	85.3	-0.7	-3.8	1.0	8.5	
천연가스	미국 NYM HH	USD/MMBtu	1.8	2.2	5.9	8.0	-26.9	
	유럽 ICE Dutch TTF	EUR/MWh	29.3	-4.7	-5.9	5.5	7.7	
LNG	일본/한국 NYM JKM	USD/MMBtu	10.5	0.3	8.7	11.5	12.8	
석탄	유럽 ICE ARA	USD/MT	118.7	-1.1	-1.7	4.6	12.5	
	중국 ZCE	CNY/MT	801.4	0.0	0.0	0.0	0.0	
	호주 뉴캐슬	USD/MT	129.5	-0.8	-0.2	1.4	1.7	

*3M 기준

탄소배출권 ETF/ETN

종목코드	이름	단위	가격	1D(%)	1W(%)	총자산	1D(%)	1W(%)
KRBN	KS Global Carbon	USD	31.7	-1.8	-2.7	321	0.0	-0.6
KEUA	KS European Carbon	USD	22.3	-2.9	-4.8	13	0.0	-2.1
KCCA	KS California Carbon	USD	28.9	-0.4	-0.4	266	0.0	1.1
GRN	iPath Series B Carbon ETN	USD	25.9	-3.3	-5.2	27	0.0	-2.4
400580	SOL 유럽탄소배출권	KRW	9,925	-7.3	-4.4	11,225	-3.9	-3.9
400590	SOL 글로벌탄소배출권	KRW	11,345	-5.5	-4.2	19,895	-2.0	-3.7
400570	KODEX 유럽탄소배출권	KRW	10,040	-7.3	-3.4	53,722	-3.7	-13.8
401590	HANARO 글로벌탄소배출권	KRW	9,510	-4.2	-3.5	14,956	-2.1	-3.7

*단위: 미국 백만달러/한국 백만원

배출권/에너지 관련 뉴스

[뉴욕유가] 이란, 이스라엘 재공격 우려 완화에 하락

https://buly.kr/9MO91MV

SBTi, 스코프3 감축에 '탄소 크레딧' 허용 움직임...가열되는 논란 향방은?

https://buly.kr/EzgOPTN

국내 ESG 공시기준 초안은...ISSB 기준 기반, 기후공시부터 의무화

https://buly.kr/YcFya3

Global Carbon Daily

Analyst. 최관순, 3773-8812 / ks1.choi@sks.co.kr

SK securities

2024-04-23

국내외 배출권 가격 추이

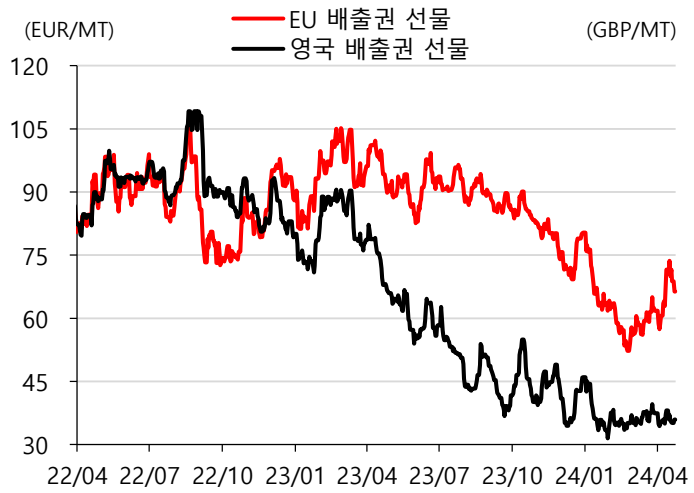

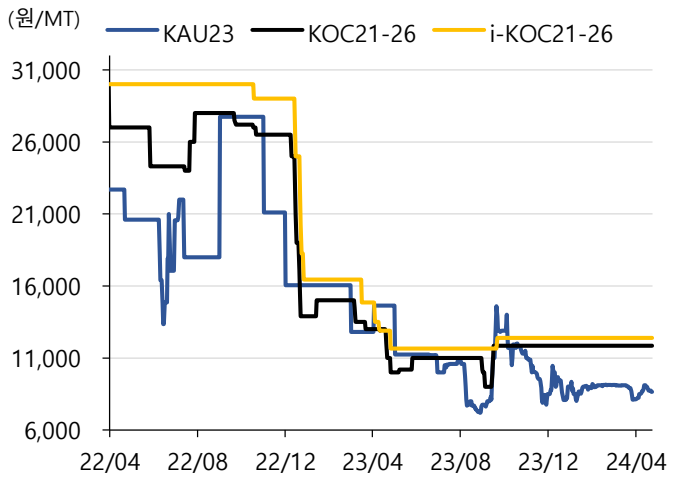

출처: Bloomberg, SK증권

원자재 가격/유럽 전력 가격

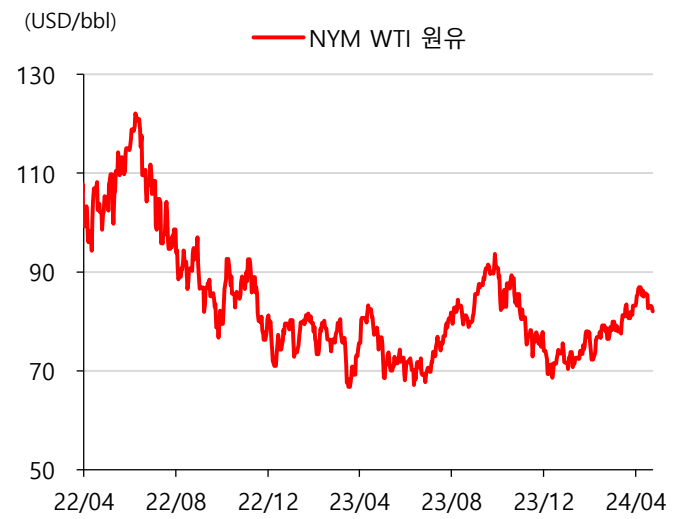

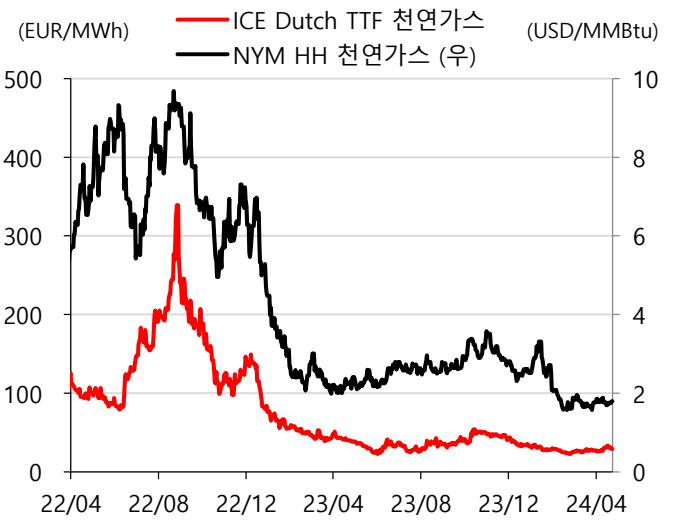

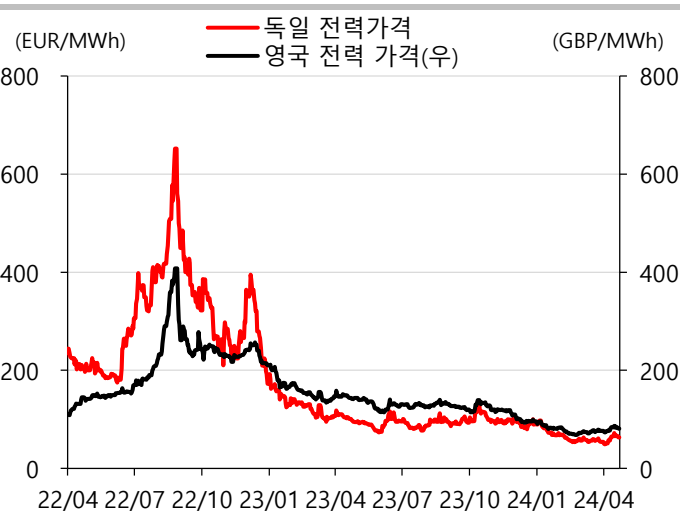

출처: Bloomberg, SK증권