Global Carbon Daily

Analyst. 최관순, 3773-8812 / ks1.choi@sks.co.kr

SK securities

글로벌 배출권 가격

2024-04-22

지역	종목	단위	가격	원화 환산	1D(%)	1W(%)	1M(%)	3M(%)	Price Flow
유럽 (선물)	EUA	유로/톤	68.8	101,111	-3.8	-3.8	13.5	8.1	
	UKA	파운드/톤	35.1	59,976	-0.5	-8.0	-3.6	-2.1	
미국 (선물)	RGGI	달러/톤	20.3	27,992	2.0	4.0	4.1	20.5	
	CCA	달러/톤	40.0	55,320	-0.1	-0.9	-1.8	-8.6	
한국 (현물)	KAU	원/톤	8,750	-	0.0	-3.8	-3.1	-3.0	
	KOC	원/톤	11,850	-	0.0	0.0	0.0	0.0	
	i-KOC	원/톤	12,400	-	0.0	0.0	0.0	0.0	
중국(현물)	CEA	위안/톤	92.6	17,682	2.3	0.8	9.1	28.7	

*KOC, i-KOC는 국내/국외 온실가스 저감 인증실적

*3M 기준

글로벌 에너지 가격

원자재	종목	단위	가격	1D(%)	1W(%)	1M(%)	3M(%)	Price Flow
원유	미국 WTI	USD/bbl.	83.1	0.5	-2.9	1.8	13.3	
	유럽 Brent	USD/bbl.	87.3	0.2	-3.5	1.6	11.1	
	중동 Dubai	USD/bbl.	85.9	0.1	-3.3	0.8	10.9	
천연가스	미국 NYM HH	USD/MMBtu	1.8	-0.3	-1.0	3.1	-30.4	
	유럽 ICE Dutch TTF	EUR/MWh	30.8	-4.8	0.1	10.9	8.2	
LNG	일본/한국 NYM JKM	USD/MMBtu	10.5	-3.5	8.9	9.7	9.5	
석탄	유럽 ICE ARA	USD/MT	120.0	-0.3	-1.1	7.4	13.2	
	중국 ZCE	CNY/MT	801.4	0.0	0.0	0.0	0.0	
	호주 뉴캐슬	USD/MT	130.6	0.8	1.0	1.3	2.0	

*3M 기준

탄소배출권 ETF/ETN

종목코드	이름	단위	가격	1D(%)	1W(%)	총자산	1D(%)	1W(%)
KRBN	KS Global Carbon	USD	32.3	-2.2	-2.6	321	-2.1	-1.9
KEUA	KS European Carbon	USD	23.0	-4.0	-4.1	13	-3.8	-3.7
KCCA	KS California Carbon	USD	29.0	0.2	-0.7	266	0.6	0.5
GRN	iPath Series B Carbon ETN	USD	26.8	-3.8	-4.3	27	-3.8	-3.7
400580	SOL 유럽탄소배출권	KRW	10,710	4.8	5.6	11,680	2.3	5.2
400590	SOL 글로벌탄소배출권	KRW	12,005	3.8	1.7	20,303	1.7	1.5
400570	KODEX 유럽탄소배출권	KRW	10,835	5.4	5.6	55,793	2.1	-5.9
401590	HANARO 글로벌탄소배출권	KRW	9,930	3.1	2.2	15,271	1.7	1.5

*단위: 미국 백만달러/한국 백만원

배출권/에너지 관련 뉴스

[뉴욕유가] 이란·이스라엘 보복전 경계에 상승...주간은 하락

https://buly.kr/4xVC8Yc

수익률 '상승' 탄소배출권 ETF...유럽 탈탄소에 고공행진

https://buly.kr/58Px7Ns

고금리, 재생에너지 산업에 심각한 위협

https://buly.kr/A43AaER

Global Carbon Daily

Analyst. 최관순, 3773-8812 / ks1.choi@sks.co.kr

SK securities

2024-04-22

국내외 배출권 가격 추이

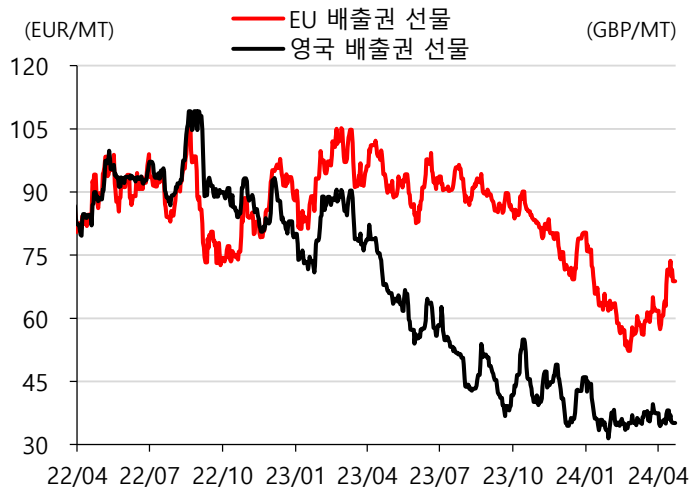

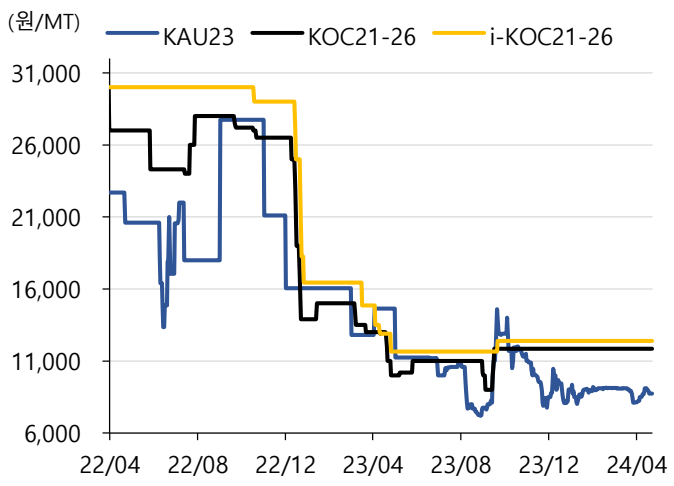

출처: Bloomberg, SK증권

원자재 가격/유럽 전력 가격

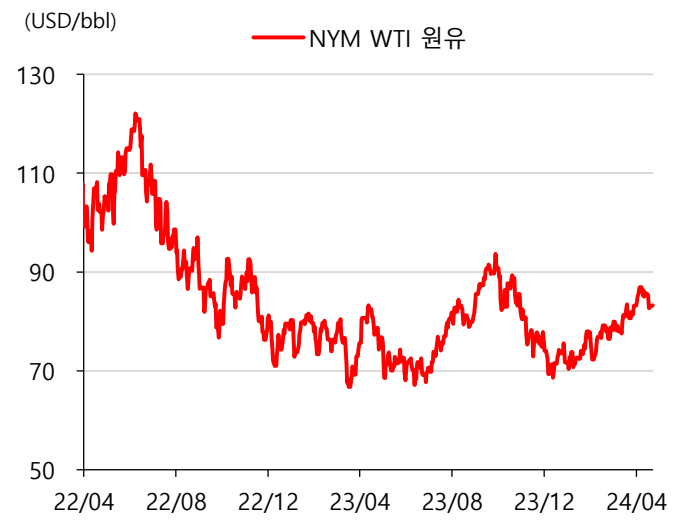

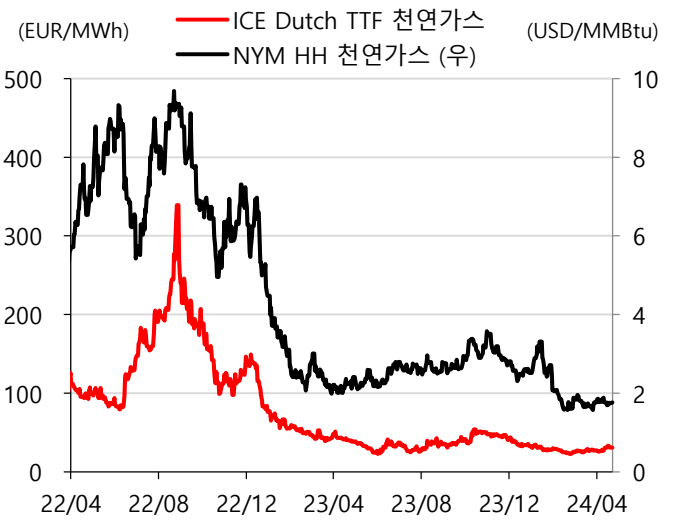

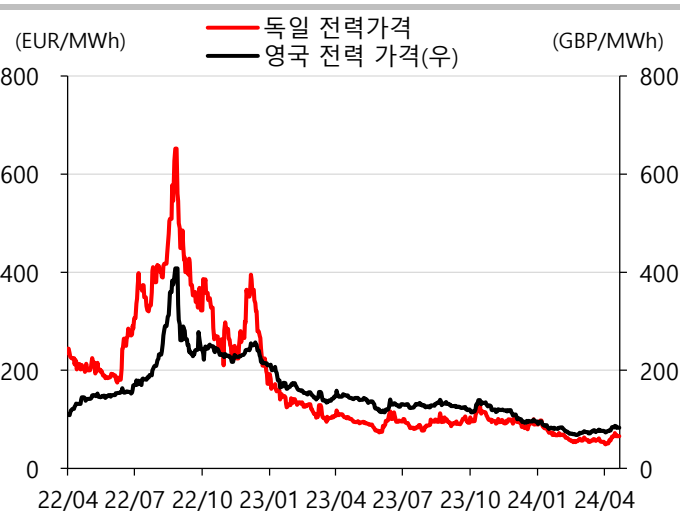

출처: Bloomberg, SK증권