2024년 4월 19일

금요일에 미리 보는 주간 투자전략

김영환 (한국 투자전략, 02)768-7677, yh.kim@nhqv.com)

NH Strategy Weekly

NH투자증권

C/O/N/T/E/N/T/S

주식시장 Review: 금리 인하 지연 우려+중동 리스크	3
주식시장 Preview: 어닝시즌을 준비해야 하는 시기 (2)	4
경제 Review: 미국, 견조한 3월 소매판매	6
경제 Preview: 미국 1분기 GDP	7
국내 수급 & Fund Flow	8
CALENDAR	16

투자전략 RA **이상준** (02-768-7019)

금리 인하 지연 우려+중동 리스크

- **금리 인하 지연 우려:** 미국 경제 지표 호조와 파월 의장의 매파적 발언으로 미국 10년물 금리가 4.6%대로 상승하며 주가 하방 압력 확대. 미국 3월 소매판매는 전월 대비 +0.7% 증가하며 예상치(+0.4%)를 상회. 근원 소매판매 역시 전월대비 +1.1%로 예상치(+0.5%)를 상회. 파월은 최근 물가 지표가 인플레이션이 목표치(2%)에 도달하는 데 확신을 주지 못하고 있다고 밝히며 금리 인하 단행이 지연될 수 있음을 시사

- **중동 지정학 리스크:** 4/14 이란의 이스라엘 공습으로 중동 지정학 리스크가 고조되며 주식시장 변동성을 높임. 이번 공습은 앞서 4/1 이스라엘이 이란 영사관을 공격한 것에 대한 보복. 그동안 대리전을 벌여온 양측이 직접적으로 충돌한 것은 처음이란 점에서 시장의 우려가 확대. 그러나 이란과 미국이 확전을 바라지 않는 태도를 보이고 있다는 점에서 2023년 10월(하마스 공습) 대비로는 확산 우려가 낮은 모습

이번주 글로벌 주식시장 수익률

- 이번주 글로벌 주식시장 수익률 Top3는 상해종합(+1.45%), 러시아(-0.44%), 프랑스(-0.79%)

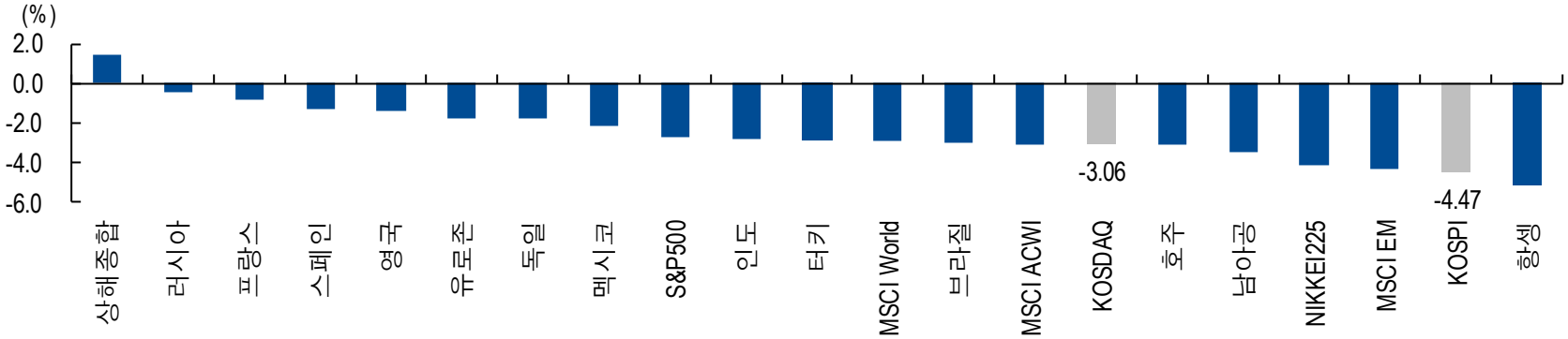

주: 수익률은 지난주 수요일 종가 대비 이번주 수요일 종가
자료: Bloomberg, NH투자증권 리서치본부

투자전략 **김영환** (02-768-7677)

어닝시즌을 준비해야 하는 시기 (2)

- **KOSPI 주간 예상: 2,570~2,690P**
  - 상승 요인: 1분기 어닝시즌 기대, 정부 개입에 따른 외환시장 변동성 축소 기대
  - 하락 요인: 미국 물가 불안, 중동 지정학적 리스크

- **주식시장 전망**
  - **한·미·일 재무장관 회의:** 4/17 최상목 한국 부총리 겸 기획재정부 장관, 재닛 옐런 미국 재무장관, 스즈키 슌이치 일본 재무장관은 미국 워싱턴DC에서 3국 재무장관 회의를 개최. 주요 사안은 '환율 안정', '중국발 과잉 공급 이슈에 대한 공조' 두 가지. 공동선언문에는 '최근 엔화와 원화의 급격한 평가 절하에 대한 한국과 일본의 심각한 우려를 인지한다'는 내용이 담김. 3국 재무장관들의 공동 구두개입 이후 원/달러 환율은 다소 진정. 다만 미 연준 금리인하 전망 후퇴, 중동발 지정학적 리스크 등을 감안하면 당분간 고환율이 지속될 가능성은 상존
  - **미국 베이지북·경제지표:** 4/18 미 연준은 4월 경기동향 보고서(베이지북)에서 "미국 경기가 여전히 확장세를 이어가고 있다"고 평가. 베이지북 조사대상 지역 12곳 중 10곳에서 경기확장이 이뤄졌다고 보고했는데, 이는 2월 8곳보다 경기확장 지역이 늘어난 것. 미국 경기가 지속적으로 강한 흐름을 보임에 따라 금융시장 일각에서는 연내 미 연준의 기준금리 동결 혹은 인상 가능성이 제기
  - 4/26 미국 3월 PCE 물가지표 발표 예정. 컨센서스는 전년동월대비 헤드라인 PCE +2.6%(전월 +2.5%), 근원 PCE +2.7%(전월 +2.8%). 앞서 CPI, PPI가 발표됐으며, 연준의 금리인하 전망이 후퇴해 있어 헤드라인 물가상승률이 전월 대비 높아지더라도 영향은 크지 않을 것
  - **실적시즌:** 주요 IT 기업들의 1분기 실적발표 시작. 4/17 네덜란드 ASML은 어닝 쇼크를, 4/18 대만 TSMC는 어닝 서프라이즈를 기록. 양사 실적발표는 AI 칩 수요는 뜨거우나, 모바일용 칩 등 전반적인 반도체 경기 회복은 빠르지 않음을 시사

어닝시즌을 준비해야 하는 시기 (2)

● 주식시장 전망 (계속)

- 다음주에는 빅테크 기업들의 실적발표(4/23 알파벳, 4/24 메타, 4/25 MS·아마존)가 예정되어 있어 향후 반도체 수요에 대한 추가적인 힌트를 줄 전망

- **투자전략:** 금융시장을 둘러싼 외부 요인들의 불확실성이 점증. 이러한 상황에서 주식시장을 지탱하는 핵심 변수는 기업 실적. 투자자들이 기업 실적에 대해 엄격한 잣대를 적용할 가능성이 큰 만큼 옥석가리기가 중요해진 상황. 미국의 투자와 관련된 분야, 원화 약세에 따른 수익성 개선을 기대할 수 있는 수출 분야에 관심

- **밸류에이션:** 코스피 12개월 선행 PER은 10.4배(2005년 이후 분포의 상위 40%), 12개월 후행 PER은 16.0배(2005년 이후 분포의 상위 8%), 12개월 선행 PBR은 0.92배(2005년 이후 분포의 상위 80%), 12개월 후행 PBR은 0.95배(2005년 이후 분포의 상위 87%)

- **관심 업종:** 반도체, IT하드웨어, 기계, 비철금속, 방산

- **주간 주요 이벤트(한국시간):** 유로존 4월 유럽위원회 소비자신뢰지수(4/22), 한국 3월 생산자물가(4/23), 유로존 4월 마킷 PMI(잠정치, 4/23), 미국 4월 마킷 PMI(잠정치, 4/23), 미국 3월 내구재 수주(4/24), 한국 1분기 GDP(잠정치, 4/25), 미국 1분기 GDP(잠정치, 4/25), 미국 3월 PCE 물가(4/26), 미국 4월 미시간대 소비자심리지수(확정치, 4/26)

- **주요 미국 기업 실적 발표:** 버라이즌(4/22), 알파벳·테슬라·비자·펩시코(4/23), 메타·퀄컴·IBM·써모피셔사이언티픽(4/24), 마이크로소프트·아마존·인텔·머크·캐터필러(4/25), 엑슨모빌·셰브론(4/26), 애플(5/2)

- **주요 한국 기업 실적 발표:** 삼성바이오로직스(4/23), 삼성물산·S-Oil(4/24), SK하이닉스·LG전자·LG에너지솔루션·삼성SDI·POSCO홀딩스·HD현대중공업·KB금융·신한지주·하나금융지주·기아(4/25), 현대모비스·두산에너빌리티(4/26), 삼성전자(4/30)

미국, 견조한 3월 소매판매

- 미국

  - 미국 3월 소매판매는 전월대비 +0.7%를 기록하며 예상치(+0.4%)를 상회. 2월 소매판매도 기존 +0.6%에서 +0.9%로 상향 조정. 근원 소매판매(자동차 제외)는 전월대비 +1.1%로 헤드라인 지표보다 더 높은 오름세를 보였음. 자동차 및 부품은 전월대비 -0.7%로 전월치(+2.5%)에서 반락. 온라인판매는 전월비 +2.7%로 전월치(+0.2%)에서 큰 폭 확대

  - 미국 3월 주택착공건수는 132.1만건(연율화)으로 전월치(152.1만건)와 예상치(148.5만건)를 큰 폭 하회. 주택형태별로 보면 다가구주택(29.9만건)은 2020년 4월 이후 최저치를 기록. 반면, 단독주택(102.2만건)은 전월치(116.7만건)보다 하락했으나 2023년 11월 이후 100만건 이상의 착공건수를 유지. 주택건축허가건수는 145.8만건으로 전월치(151.8만건)와 예상치(151.0만건)를 하회

- 중국

  - 중국 3월 수출은 전년대비 -7.5%로 전월치(+5.6%)와 예상치(-3%)를 하회. 3월 수입의 경우 전년대비 -1.7%로 전월치(-8.2%)보다 낙폭 축소. EU향(-14.9%y-y), 미국향(-15.9%) 수출이 전월치(각각 +5.1%, +13.4%)에서 크게 반락

  - 중국 2024년 1분기 GDP 성장률은 전년대비 +5.3%, 전분기대비 +1.6%를 기록하며 시장예상치(+4.8%y-y, +1.5%q-q)를 상회. 소비와 수출이 둔화되었으나 생산과 투자가 개선된 영향. 3월 소매판매는 전년대비(연초이후 누계) +4.7%로 전월치(+5.5%)에서 둔화. 3월 고정자산투자는 전년대비(연초이후누계) +4.5%로 전월치(+4.2%)에서 확대. 부동산부문의 투자 부진은 지속되었으나 제조업 장비투자 증가세 확대된 영향. 3월 산업생산은 전년대비(연초이후누계) +6.1%로 전월치(+7.0%)보다는 소폭 둔화

미국 1분기 GDP

경제지표

미국 1분기 GDP

- GDPNOW는 미국 1분기 성장률을 전분기대비 2.9%로 추정
  4분기 높은 성장률의 기저효과를 감안할 때, 이것보다 더 높기는 어려움

미국 3월 PCE 물가지수

- 2월(2.5%, y-y)보다 높은 2.6%를 보는 것이 시장 컨센서스
  CPI보다 변동성은 낮기 때문에 무난한 컨센서스로 파악

미국 4월 제조업 PMI 속보치

- 지역별 제조업 경기조사 중에 가장 먼저 나온 뉴욕 제조업지수는 전월대비 상승
  미국 제조업 PMI가 전월대비 상승할 것으로 예상

한국 1분기 GDP

- 전년대비 2.3%, 전분기대비 0.5% 예상
  작년 4분기 수출물량 증가율이 전년대비 8.2%인데 1~2월 평균이 전년대비 9.1%임. 작년 4분기(전년대비 2.2%)보다 성장률 소폭 확대

FOMC

- 블랙아웃 기간. 통화정책 관련 연설 없음

투자전략 RA **이상준** (02-768-7019)

금주(4월 11일~4월 17일) 외국인 순매수 지속, 기관 순매도 지속, 개인 순매수 전환

- KOSPI는 4월 11일~4월 17일 동안 외국인이 4,079억원 순매수
- 업종별 시가총액 대비 기관 및 외국인의 합계 순매수 Top3는 화장품,의류,완구, 자동차, 비철,목재 등
- 외국인은 반도체 4,378억원, 자동차 2,213억원, 기계 1,204억원 순매수. 반면, IT가전 1,047억원, 소프트웨어 961억원, 화학 730억원 순매도
- 기관은 화장품,의류,완구 920억원, 자동차 357억원, 비철,목재 등 200억원 순매수. 반면, 반도체 7,757억원, 기계 2,312억원, 화학 1,705억원 순매도
- KOSPI200 전체 거래대금 대비 공매도 대금 비중 Top3는 TKG휴켐스, 삼성카드, 효성. KOSDAQ150은 드림어스컴퍼니, 에스엠, 와이지엔터테인먼트

업종별 Supply/Demand Factor Score

- 금주(4월 11일~4월 17일) 누적 순매수 z-score Top 3는 화장품,의류,완구, 자동차, 비철,목재등

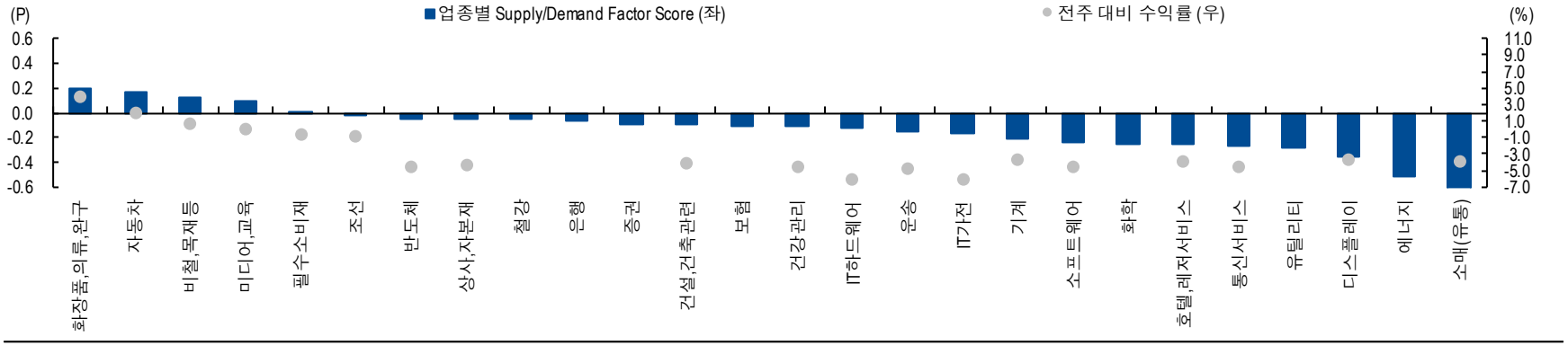

주: Supply/Demand Factor Score는 시가총액 대비 기관 및 외국인의 한 주간 누적 순매수를 표준화한 수치 / 자료: FnGuide, NH투자증권 리서치본부

국내 수급 & Fund Flow

투자전략 RA **이상준** (02-768-7019)

KOSPI 주체별 순매수 현황

- 외국인은 이번주(4월 11일~4월 17일) 4,079억원 순매수

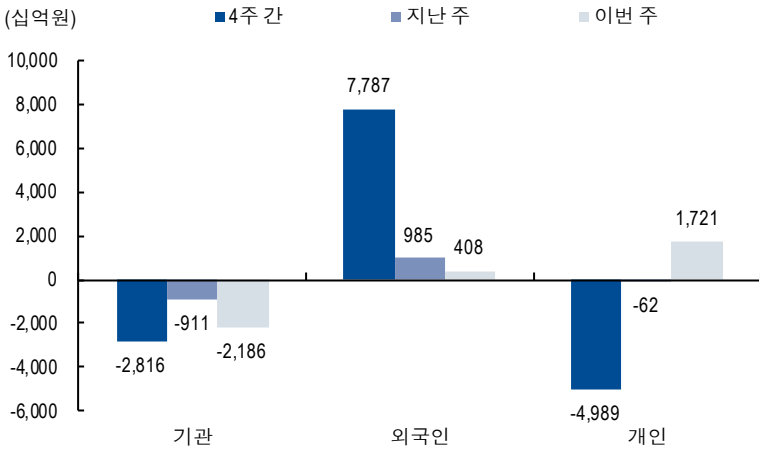

주: 지난 목요일부터 이번 수요일까지 / 자료: KRX, NH투자증권 리서치본부

KOSPI 주체별 누적 순매수 현황

- 외국인은 2024년 YTD 18.4조원 순매수

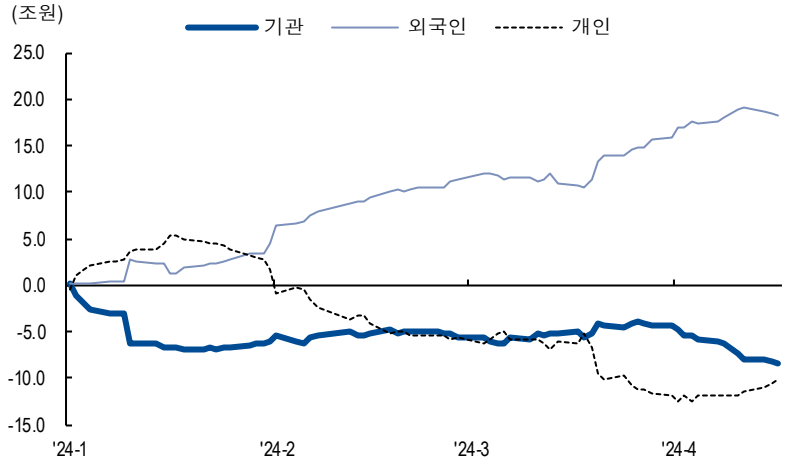

자료: KRX, NH투자증권 리서치본부

외국인 업종별 순매수 누적 현황

- 금주(4월 11일~4월 17일) 외국인은 반도체 4,378억원, 자동차 2,213억원, 기계 1,204억원 순매수

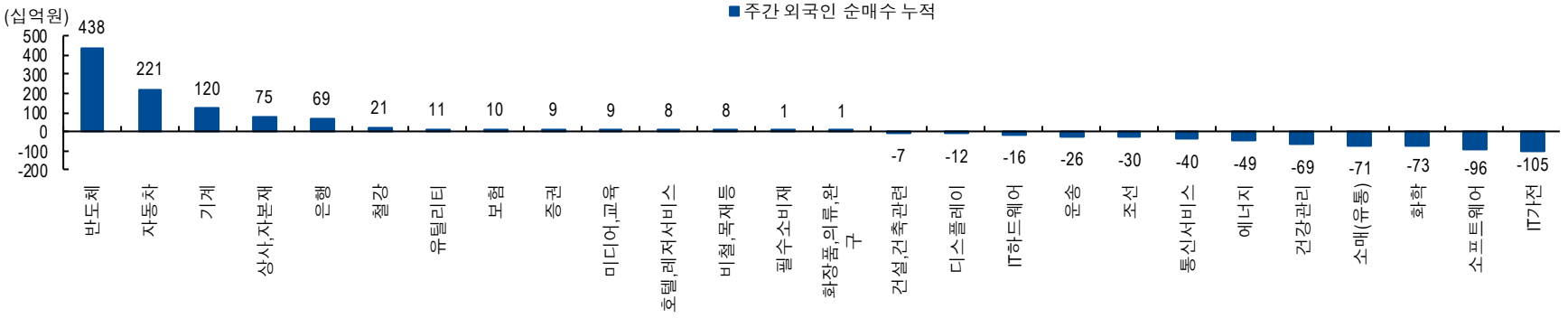

주: 지난 목요일부터 이번 수요일까지 / 자료: FnGuide, NH투자증권 리서치본부

국내 수급 & Fund Flow

투자전략 RA **이상준** (02-768-7019)

외국인 순매수 상위 종목

단위: 억원

종목코드	종목명	순매수대금	업종
A005930	삼성전자	5,174	반도체
A005380	현대차	2,573	자동차
A010120	LS ELECTRIC	683	기계
A012450	한화에어로스페이스	431	상사,자본재
A005490	POSCO홀딩스	359	철강
A028260	삼성물산	320	상사,자본재
A024110	기업은행	239	은행
A034730	SK	235	상사,자본재
A055550	신한지주	229	은행

외국인 순매도 상위 종목

단위: 억원

종목코드	종목명	순매수대금	업종
A000660	SK하이닉스	-1,443	반도체
A035420	NAVER	-1,013	소프트웨어
A000270	기아	-488	자동차
A051910	LG화학	-478	화학
A068270	셀트리온	-434	건강관리
A066570	LG전자	-354	IT가전
A008770	호텔신라	-322	소매(유통)
A096770	SK이노베이션	-275	에너지
A271560	오리온	-231	필수소비재

기관 순매수 상위 종목

단위: 억원

종목코드	종목명	순매수대금	업종
A000270	기아	1,550	자동차
A000660	SK하이닉스	727	반도체
A090430	아모레퍼시픽	409	화장품,의류,완구
A010130	고려아연	279	비철,목재등
A051900	LG생활건강	256	화장품,의류,완구
A042660	한화오션	249	조선
A271560	오리온	165	필수소비재
A192820	코스맥스	139	화장품,의류,완구
A001040	CJ	118	상사,자본재

기관 순매도 상위 종목

단위: 억원

종목코드	종목명	순매수대금	업종
A005930	삼성전자	-8,725	반도체
A005380	현대차	-944	자동차
A035420	NAVER	-740	소프트웨어
A006400	삼성SDI	-601	IT가전
A015760	한국전력	-544	유틸리티
A096770	SK이노베이션	-476	에너지
A003670	포스코퓨처엠	-473	화학
A066570	LG전자	-446	IT가전
A267250	HD현대	-417	에너지

개인 순매수 상위 종목

단위: 억원

종목코드	종목명	순매수대금	업종
A005930	삼성전자	3,600	반도체
A035420	NAVER	1,529	소프트웨어
A068270	셀트리온	828	건강관리
A066570	LG전자	789	IT가전
A006400	삼성SDI	784	IT가전
A051910	LG화학	781	화학
A000660	SK하이닉스	696	반도체
A096770	SK이노베이션	694	에너지
A003670	포스코퓨처엠	594	화학

개인 순매도 상위 종목

단위: 억원

종목코드	종목명	순매수대금	업종
A005380	현대차	-1,616	자동차
A000270	기아	-1,096	자동차
A010120	LS ELECTRIC	-435	기계
A012450	한화에어로스페이스	-338	상사,자본재
A097950	CJ제일제당	-241	필수소비재
A090430	아모레퍼시픽	-236	화장품,의류,완구
A010130	고려아연	-228	비철,목재등
A042660	한화오션	-149	조선
A352820	하이브	-134	미디어,교육

주: 지난 목요일부터 이번 수요일까지, 코스피200 종목 유니버스 기준

자료: KRX, NH투자증권 리서치본부

국내 수급 & Fund Flow

투자전략 RA **이상준** (02-768-7019)

투신 순매수 상위 종목

단위: 억원

종목코드	종목명	순매수대금	업종
A000270	기아	337	자동차
A051910	LG화학	133	화학
A090430	아모레퍼시픽	118	화장품,의류,완구
A010130	고려아연	102	비철,목재등
A000660	SK하이닉스	83	반도체
A055550	신한지주	72	은행
A012450	한화에어로스페이스	64	상사,자본재
A017670	SK텔레콤	55	통신서비스
A010140	삼성중공업	52	조선

투신 순매도 상위 종목

단위: 억원

종목코드	종목명	순매수대금	업종
A005930	삼성전자	-260	반도체
A006400	삼성SDI	-208	IT가전
A066570	LG전자	-162	IT가전
A096770	SK이노베이션	-137	에너지
A105560	KB금융	-84	은행
A010950	S-Oil	-78	에너지
A003670	포스코퓨처엠	-63	화학
A035420	NAVER	-62	소프트웨어
A009830	한화솔루션	-60	에너지

연기금 순매수 상위 종목

단위: 억원

종목코드	종목명	순매수대금	업종
A005930	삼성전자	606	반도체
A000270	기아	544	자동차
A000660	SK하이닉스	400	반도체
A090430	아모레퍼시픽	259	화장품,의류,완구
A009150	삼성전기	209	IT하드웨어
A068270	셀트리온	193	건강관리
A005490	POSCO홀딩스	179	철강
A051900	LG생활건강	168	화장품,의류,완구
A105560	KB금융	153	은행

연기금 순매도 상위 종목

단위: 억원

종목코드	종목명	순매수대금	업종
A003670	포스코퓨처엠	-299	화학
A015760	한국전력	-202	유틸리티
A267250	HD현대	-191	에너지
A079550	LIG넥스원	-89	상사,자본재
A034020	두산에너빌리티	-88	기계
A012450	한화에어로스페이스	-86	상사,자본재
A028260	삼성물산	-79	상사,자본재
A096770	SK이노베이션	-77	에너지
A002380	KCC	-73	건설,건축관련

사모펀드 순매수 상위 종목

단위: 억원

종목코드	종목명	순매수대금	업종
A000270	기아	789	자동차
A000660	SK하이닉스	675	반도체
A042660	한화오션	135	조선
A271560	오리온	125	필수소비재
A051900	LG생활건강	62	화장품,의류,완구
A010130	고려아연	55	비철,목재등
A012450	한화에어로스페이스	52	상사,자본재
A000150	두산	46	상사,자본재
A192820	코스맥스	40	화장품,의류,완구

사모펀드 순매도 상위 종목

단위: 억원

종목코드	종목명	순매수대금	업종
A005930	삼성전자	-1,013	반도체
A105560	KB금융	-170	은행
A055550	신한지주	-164	은행
A011790	SKC	-162	화학
A015760	한국전력	-145	유틸리티
A064350	현대로템	-99	기계
A086790	하나금융지주	-90	은행
A005380	현대차	-73	자동차
A032830	삼성생명	-68	보험

주: 지난 목요일부터 이번 수요일까지, 코스피200 종목 유니버스 기준

자료: KRX, NH투자증권 리서치본부

업종별 투신의 시장 대비 보유 비중

- 현재 투신은 반도체, 은행, IT하드웨어 Overweight 중. 4주 전 대비 반도체, 기계, 화장품,의류,완구의 비중 증가

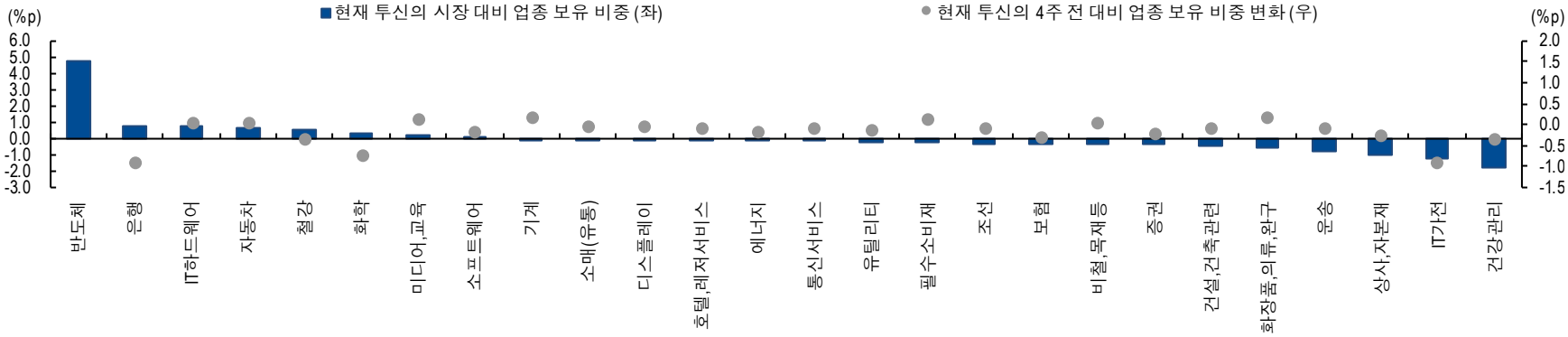

주: 이번주 수요일 기준 / 자료: FnGuide, NH투자증권 리서치본부

국내 주식형 펀드 유출입 누적

- 액티브 127억원 유입, 패시브 4,348억원 유출

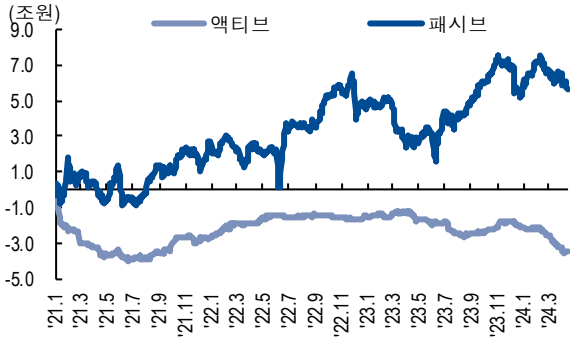

해외 주식형 펀드 유출입 누적

- 1,249억원 유입, 총 순자산은 48.5조원

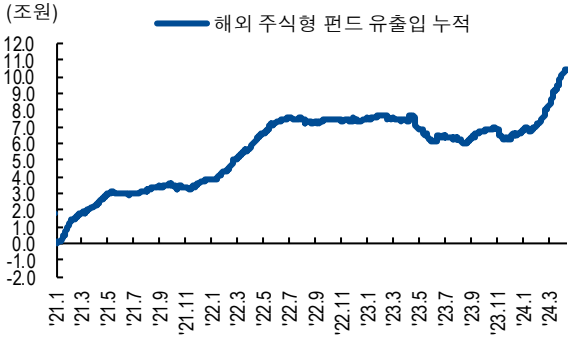

증시 주변 자금 흐름

- 7.39조원 유입, 총액은 280.0조원

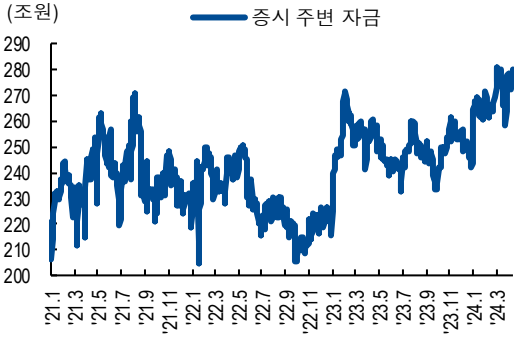

주: 국내/해외 주식형 펀드 유출입은 2021년 첫 영업일부터 이번 화요일까지 누적. 해외 주식형 펀드 총자산은 이번 화요일 종가 기준. 증시주변자금(이번 화요일 기준)=고객예탁금+MMF+증권파생상품거래예수금
자료: 금융투자협회, FnGuide, NH투자증권 리서치본부

투자전략 RA **이상준** (02-768-7019)

KOSPI200 주간 공매도 거래대금 비중 Top 25

종목코드	종목명	등락률(%)	공매도 거래량 (주)	공매도 거래량 (비중,%)	공매도 거래대금 (억원)	공매도 거래대금 (비중,%)	공매도 잔고금액 (억원)	공매도 잔고비율 (%)
A069260	TKG휴켐스	-0.99	20,451	7.24	4	7.23	62	0.79
A029780	삼성카드	2.68	41,635	7.20	15	7.11	18	0.04
A004800	효성	-2.12	13,526	7.04	8	7.10	20	0.17
A000070	삼양홀딩스	-1.03	2,360	6.78	2	6.94	3	0.06
A180640	한진칼	-6.66	24,920	6.46	15	6.70	173	0.44
A003090	대웅	-6.60	15,820	6.52	3	6.68	13	0.12
A000240	한국앤컴퍼니	-5.08	21,250	5.18	3	5.31	8	0.05
A138930	BNK금융지주	1.31	213,623	4.79	16	4.77	105	0.43
A005940	NH투자증권	-1.96	126,014	4.44	14	4.44	32	0.09
A001800	오리온홀딩스	-1.99	16,186	3.98	2	4.03	26	0.29
A006120	SK디스커버리	-6.01	6,227	3.52	3	3.77	14	0.17
A000210	DL	-6.55	8,536	3.39	4	3.54	83	0.77
A069620	대웅제약	-3.91	3,585	3.51	4	3.53	28	0.21
A192400	쿠쿠홀딩스	4.78	7,791	3.18	1	3.14	2	0.03
A020000	한섬	-2.95	6,304	3.06	1	3.08	40	0.92
A036460	한국가스공사	-3.10	44,948	2.94	12	2.97	74	0.31
A030000	제일기획	-0.53	28,866	2.86	5	2.85	19	0.09
A267250	HD현대	-10.67	47,866	2.73	33	2.84	15	0.03
A088350	한화생명	-3.49	258,336	2.78	7	2.79	11	0.05
A078930	GS	-12.59	39,905	2.58	19	2.73	6	0.01
A004990	롯데지주	-4.41	21,244	2.59	6	2.63	12	0.05
A009240	한샘	-2.37	2,768	2.57	1	2.61	29	0.27
A024110	기업은행	-2.29	162,957	2.45	21	2.44	144	0.14
A006800	미래에셋증권	-6.33	109,664	2.81	6	2.35	160	0.35
A064960	SNT모티브	-2.41	2,509	2.06	1	2.04	3	0.05

주1: 지난 목요일부터 이번 수요일까지의 데이터이며 공매도 거래대금 비중 기준 내림차순, 공매도 잔고 데이터는 발생일(T) 후 T+2거래일 이후 보고되므로 월요일 기준
주2: 공매도 거래량 비중(%)=공매도 거래량/거래량*100, 공매도 거래대금 비중(%)=공매도 거래대금/거래대금*100, 공매도 잔고비율(%)=공매도 잔고수량/상장주식수*100
자료: KRX, NH투자증권 리서치본부

투자전략 RA **이상준** (02-768-7019)

KOSDAQ150 주간 공매도 거래대금 비중 Top 25

종목코드	종목명	등락률(%)	공매도 거래량 (주)	공매도 거래량 (비중,%)	공매도 거래대금 (억원)	공매도 거래대금 (비중,%)	공매도 잔고금액 (억원)	공매도 잔고비율 (%)
A060570	드림어스컴퍼니	-2.70	12,132	3.57	0	3.63	3	0.14
A041510	에스엠	-3.72	15,996	3.31	12	3.33	27	0.15
A122870	와이지엔터테인먼트	-1.88	21,149	2.33	9	2.33	136	1.68
A357780	솔브레인	4.12	5,033	2.25	15	2.29	346	1.49
A108320	LX세미콘	0.53	8,367	2.07	6	2.10	75	0.62
A058470	리노공업	4.50	22,620	2.06	61	2.08	14	0.03
A200130	콜마비앤에이치	-1.67	3,925	1.71	1	1.67	55	1.27
A090460	비에이치	-4.84	15,450	1.53	3	1.57	52	0.90
A036930	주성엔지니어링	-4.31	52,883	1.53	19	1.55	189	1.06
A035900	JYP Ent.	-4.57	18,658	1.08	12	1.10	43	0.19
A240810	원익IPS	-6.91	29,693	0.93	12	0.95	69	0.36
A290650	엘앤씨바이오	-5.19	3,536	0.88	1	0.88	25	0.53
A247540	에코프로비엠	-10.04	18,645	0.71	43	0.71	10,850	4.87
A039030	이오테크닉스	-5.06	10,740	0.67	29	0.71	601	1.88
A298380	에이비엘바이오	-3.15	13,512	0.68	3	0.68	134	1.26
A101490	에스앤에스텍	-2.88	14,117	0.63	7	0.64	141	1.44
A237690	에스티팜	0.75	3,644	0.62	3	0.63	30	0.19
A253450	스튜디오드래곤	-5.06	2,121	0.60	1	0.60	136	1.11
A068760	셀트리온제약	-7.68	3,753	0.59	4	0.60	530	1.42
A145020	휴젤	3.16	1,628	0.59	3	0.59	180	0.73
A104830	원익머트리얼즈	-0.96	1,704	0.55	1	0.57	69	1.54
A061970	LB세미콘	0.26	9,544	0.54	1	0.54	47	1.41
A041960	코미팜	-2.13	2,613	0.52	0	0.53	26	0.90
A005290	동진쎄미켐	-3.75	29,593	0.52	14	0.53	174	0.71
A086450	동국제약	-3.02	1,988	0.53	0	0.52	65	0.92

주1: 지난 목요일부터 이번 수요일까지의 데이터이며 공매도 거래대금 비중 기준 내림차순, 공매도 잔고 데이터는 발생일(T) 후 T+2거래일 이후 보고되므로 월요일 기준
주2: 공매도 거래량 비중(%)=공매도 거래량/거래량*100, 공매도 거래대금 비중(%)=공매도 거래대금/거래대금*100, 공매도 잔고비율(%)=공매도 잔고수량/상장주식수*100
자료: KRX, NH투자증권 리서치본부

투자전략 RA **이상준** (02-768-7019)

시가총액 1조 미만 중소형주 기관/외국인 주간 보유 비중 변화

기관 보유

종목코드	종목	순매수금액(억원)	변화분(%p)
A272110	케이엔제이	6.43	5.82
A095610	테스	170.36	3.14
A225220	제놀루션	3.19	2.49
A123410	코리아에프티	24.24	1.68
A039440	에스티아이	59.99	1.61
A082740	한화엔진	136.29	1.35
A281820	케이씨텍	89.93	1.33
A265520	AP시스템	56.33	1.16
A186230	그린플러스	15.88	0.98
A053030	바이넥스	4.49	0.95
A226400	오스테오닉	0.19	0.89
A122640	예스티	11.8	0.86
A214430	아이쓰리시스템	1.83	0.86
A215360	우리산업	4.68	0.81
A241710	코스메카코리아	15.66	0.80
A100840	SNT에너지	6.39	0.73
A119850	지엔씨에너지	19.11	0.73
A089980	상아프론테크	22.09	0.69
A078150	HB테크놀러지	5.75	0.65
A237880	클리오	7.87	0.63

주: 지난 목요일부터 이번 수요일까지

자료: KRX, NH투자증권 리서치본부

외국인 보유

종목코드	종목	순매수금액(억원)	변화분(%p)
A140670	알에스오토메이션	2.06	4.24
A060310	3S	0.02	4.17
A083500	에프엔에스테크	1.21	3.84
A083450	GST	106.17	3.44
A010660	화천기계	7.74	3.28
A014160	대영포장	14.68	2.66
A172670	에이엘티	23.64	2.48
A024850	HLB이노베이션	8.79	2.15
A161580	필옵틱스	22.84	2.08
A080220	제주반도체	6.68	1.94
A000500	가온전선	18.36	1.91
A032820	우리기술	7.31	1.60
A006880	신송홀딩스	7.97	1.55
A147830	제룡산업	7.38	1.42
A010640	진양폴리	4.86	1.40
A219550	디와이디	0.49	1.28
A147760	피엠티	5.54	1.26
A092070	디엔에프	7.94	1.22
A004770	써니전자	14.45	1.22
A227100	에이치앤비디자인	3.1	1.17

주: 지난 목요일부터 이번 수요일까지

자료: KRX, NH투자증권 리서치본부

경제 RA 김융 (02-768-7018)

경제지표 발표 일정

주: 1) 우리나라 시간 기준, 2) 컨센서스는 블룸버그 기준

	Previous	Consen
4월 22일 (월)		
(한) 4월 1~20일 수출 (%y-y)	11.2	-
4월 23일 (화)		
(미) 4월 S&P글로벌 제조업 PMI (P)	51.9	-
(미) 4월 S&P글로벌 비제조업 PMI (P)	51.7	-
(미) 3월 신규주택매매 (천건, 연율화)	662	675
(유) 4월 S&P글로벌 제조업 PMI (P)	46.1	-
(유) 4월 S&P글로벌 비제조업 PMI (P)	51.5	-
(일) 4월 지분은행 제조업 PMI (P)	48.2	-

	Previous	Consen
4월 24일 (수)		
(미) 3월 내구재 신규수주 (%m-m)	1.3	2.5
4월 25일 (목)		
(한) 5월 제조업 BSI (P)	73	-
(한) 1분기 GDP (%y-y)	2.2	2.4
(미) 1분기 GDP (%q-q,연율화)	3.4	2.0
4월 26일 (금)		
(미) 3월 PCE 물가지수 (%y-y)	2.5	2.6
(미) 3월 근원PCE 물가지수 (%y-y)	2.8	2.8
(미) 3월 개인소득 (%m-m)	0.3	0.5
(일) 4월 도쿄 소비자물가지수 (%y-y)	2.6	2.5

NH투자증권

Compliance Notice

- 당사는 동 자료를 기관투자가 또는 제3자에게 사전 제공한 사실이 없습니다.
- 동 자료에 게시된 내용들은 본인의 의견을 정확하게 반영하고 있으며, 외부의 부당한 압력이나 간섭 없이 작성되었음을 확인합니다.

고지 사항

본 조사분석자료에 수록된 내용은 당사 리서치본부의 금융투자분석사가 신뢰할 만한 자료 및 정보를 바탕으로 최선을 다해 분석한 결과이나 그 정확성이나 완전성을 보장할 수 없습니다. 따라서 투자자의 투자판단을 위해 작성된 것이며 어떠한 경우에도 주식 등 금융투자상품 투자의 결과에 대한 법적 책임소재를 판단하기 위한 증빙자료로 사용될 수 없습니다. 본 조사분석자료는 당사의 저작물로서 모든 지적 재산권은 당사에 귀속되며 당사의 동의 없이 복제, 배포, 전송, 변형, 대여할 수 없습니다.