Global Report

2024. 4. 17

중국 1Q24 GDP성장률 점검

예상보다 선전, 리스크는 여전

Analyst 여태경
02) 6106-2750
Tk.yeo@hmsec.com

1Q24 GDP 성장률 5.3%

- 4월 16일 중국의 국가통계국 발표에 따르면 중국의 1Q24 GDP는 29조 6299억 위안으로 전년 동기 대비 +5.3%를 기록
- 세부적으로는 1차 산업의 부가가치 규모가 1조 1538억 위안으로 YoY +3.3%, 2차 산업의 부가가치는 10조 9846억 위안으로 YoY +6.0%, 3차 산업의 부가가치는 17조 4915억 위안으로 YoY +5.0%

두드러진 첨단 제조업 성장

- 1차 산업은 농업 부가가치가 전년 동기대비 3.8% 증가하는 등 양호한 수준으로 나타났고, 3차 산업도 서비스업의 부가가치가 전년 동기대비 5.0%를 기록하는 등 성장세 기록
- 첨단 제조업의 성장이 상대적으로 두드러지는 모습. 규모이상 공업기업의 부가가치는 전년 동기대비 6.1% 증가한 반면 첨단제조업의 부가가치는 7.5% 증가하며 상대적으로 높은 성장률을 기록. 다만, 3월 규모이상 공업기업의 부가가치 성장률은 4.5%를 기록하며 1-2월의 7.0%대비 하락

소비와 투자의 회복세

- 1분기 사회소비품 판매총액 규모는 12조327억 위안을 기록하며 전년 동기 대비 4.7% 증가했으며, 이 가운데 도시의 사회소비품 판매총액 규모가 10조4280억 위안(YoY +4.6%), 농촌이 1조6047억 위안(YoY +5.2%)로 도시와 농촌 모두 회복세를 보임
- 전국 고정자산투자 규모는 전년 동기대비 4.5% 증가한 10조42억 위안을 기록했으며 부동산개발투자를 제외 시 9.3% 성장
- 산업별로는 1차/2차/3차 산업 투자가 전년 동기대비 각각 1.0%/13.4%/0.8% 증가했으며 특히, 첨단제조업과 첨단서비스업에 대한 투자는 각각 10.8%, 12.7% 증가

부동산, 부진한 물가는 여전히 리스크

- 부진한 중국 부동산 시장 영향으로 1-3월 전국 신규 주택 판매면적은 2억2668만㎡ (YoY -19.4%), 판매금액은 2조1355억 위안(YoY -27.6%)으로 큰 폭 감소
- 고정자산투자액 가운데 인프라투자는 YoY +6.5%인 반면 부동산 개발투자는 YoY -9.5%
- 1분기 소비자물가지수는 전년 동기와 동일한 수준이며 근원 CPI는 0.7% 상승에 그쳤고, 생산자물가지수는 -2.7%를 기록하며 부진이 지속되고 있음
- 중국 1Q24 GDP성장률은 기저효과를 감안하더라도 시장의 예상보다는 선전했지만, 부동산 시장의 침체 지속과 부진한 물가지표가 보여준 디플레이션 우려는 여전히 진행형인 상황

<그림1> 중국 GDP 전체 및 산업별 성장률 추이

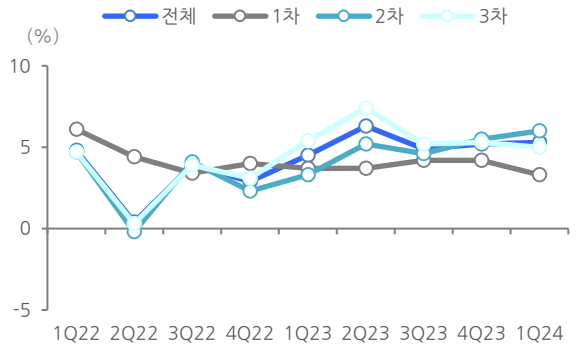

자료: Wind, 국가통계국, 현대차증권

<그림2> 규모이상 공업기업 부가가치 성장률 추이

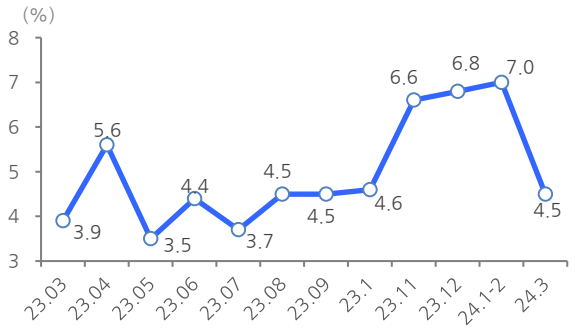

자료: Wind, 국가통계국, 현대차증권

<그림3> 사회소비품 판매총액 및 증가율 추이

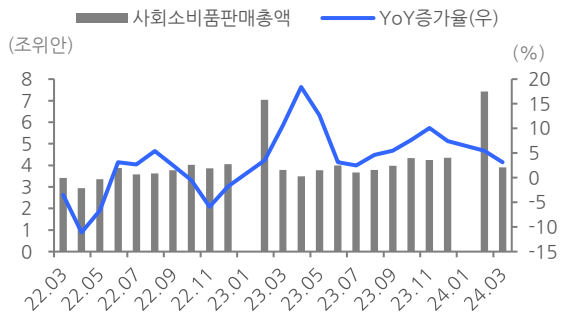

자료: Wind, 국가통계국, 현대차증권

<그림4> 중국 고정자산투자액 YoY성장률 추이

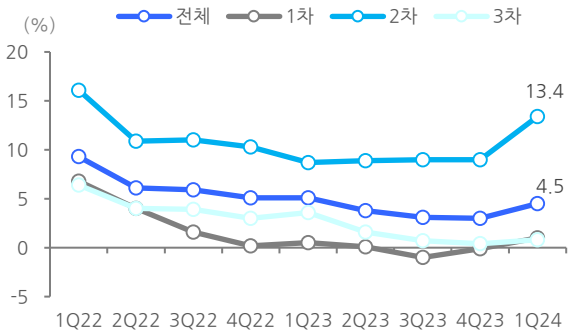

자료: Wind, 국가통계국, 현대차증권

<그림5> 중국 신규주택 판매면적 및 금액(매년 1분기)

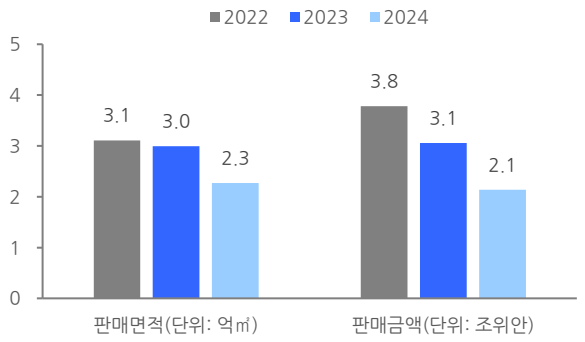

자료: Wind, 국가통계국, 현대차증권

<그림6> 중국 CPI, PPI 월별 추이

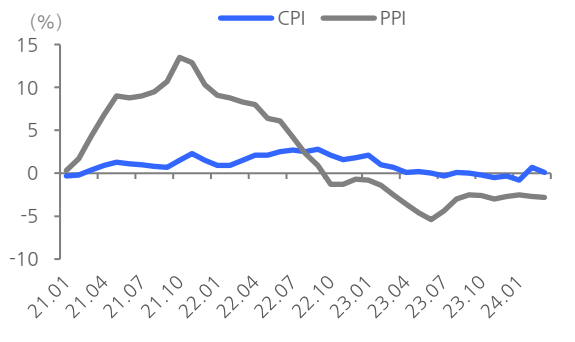

자료: Wind, 국가통계국, 현대차증권

▶Compliance Note

- 본 자료는 기관투자가 또는 제3자에게 사전제공한 사실이 없습니다.
- 이 자료에 게재된 내용들은 자료작성자 여태경의 의견을 정확히 반영하고 있으며, 외부의 부당한 압력이나 간섭 없이 작성되었음을 확인합니다.

- 본 조사자료는 투자자들에게 도움이 될 만한 정보를 제공할 목적으로 작성되었으며, 당사의 사전 동의 없이 무단복제 및 배포할 수 없습니다.
- 본 자료에 수록된 내용은 당사가 신뢰할 만한 자료 및 정보로 얻어진 것이나, 그 정확성이나 완전성을 보장할 수 없으므로 투자자 자신의 판단과 책임하에 최종결정을 하시기 바랍니다.
- 본 자료는 어떠한 경우에도 고객의 주식투자의 결과에 대한 법적 책임소재의 증빙자료로 사용될 수 없습니다.