Global Carbon Daily

Analyst. 최관순, 3773-8812 / ks1.choi@sks.co.kr

SK securities

글로벌 배출권 가격

2023-06-09

지역	종목	단위	가격	원화 환산	1D(%)	1W(%)	1M(%)	3M(%)	Price Flow
유럽 (선물)	EUA	유로/톤	84.0	117,297	0.5	6.7	-3.2	-15.8	
	UKA	파운드/톤	53.1	86,975	-0.3	4.0	-10.3	-37.5	
미국 (선물)	RGGI	달러/톤	13.7	17,812	0.0	-0.9	3.1	4.2	
	CCA	달러/톤	31.8	41,466	0.0	0.2	1.4	2.2	
한국 (현물)	KAU	원/톤	11,900	-	-0.4	0.0	-4.4	-9.8	
	KOC	원/톤	11,000	-	0.0	0.0	7.8	-18.5	
	i-KOC	원/톤	11,650	-	0.0	0.0	0.0	-29.2	
중국(현물)	CEA	위안/톤	58.6	10,746	0.2	1.9	4.6	4.6	

*KOC, i-KOC는 국내/국외 온실가스 저감 인증실적

*3M 기준

글로벌 에너지 가격

원자재	종목	단위	가격	1D(%)	1W(%)	1M(%)	3M(%)	Price Flow
원유	미국 WTI	USD/bbl.	71.3	-1.7	1.7	-3.3	-7.0	
	유럽 Brent	USD/bbl.	76.0	-1.3	2.3	-1.9	-8.2	
	중동 Dubai	USD/bbl.	74.5	-1.7	2.6	-2.2	-7.8	
천연가스	미국 NYM HH	USD/MMBtu	2.4	1.0	9.0	3.7	-3.2	
	유럽 ICE Dutch TTF	EUR/MWh	26.9	2.3	16.6	-25.0	-49.0	
LNG	일본/한국 NYM JKM	USD/MMBtu	9.2	-0.3	-0.6	-18.1	-34.9	
석탄	유럽 ICE ARA	USD/MT	112.9	2.6	20.2	-9.7	-16.4	
	중국 ZCE	CNY/MT	801.4	0.0	0.0	0.0	0.0	
	호주 뉴캐슬	USD/MT	136.3	0.2	4.7	-19.4	-26.5	

*3M 기준

탄소배출권 ETF/ETN

종목코드	이름	단위	가격	1D(%)	1W(%)	총자산	1D(%)	1W(%)
KRBN	KS Global Carbon	USD	37.2	0.6	3.7	555	0.0	0.8
KEUA	KS European Carbon	USD	30.6	0.7	6.1	25	0.0	5.6
KCCA	KS California Carbon	USD	24.7	0.2	0.4	230	0.0	0.3
GRN	iPath Series B Carbon ETN	USD	32.7	-0.1	5.8	50	0.0	4.7
400580	SOL 유럽탄소배출권	KRW	12,770	2.6	3.2	8,944	2.3	3.2
400590	SOL 글로벌탄소배출권	KRW	12,260	3.0	1.5	24,402	1.8	0.9
400570	KODEX 유럽탄소배출권	KRW	12,850	3.0	3.8	39,158	3.0	19.3
401590	HANARO 글로벌탄소배출권	KRW	10,930	2.9	0.9	12,553	17.5	16.1

*단위: 미국 백만달러/한국 백만원

배출권/에너지 관련 뉴스

[뉴욕유가] 美, 이란과의 '핵 합의' 임박설 부인 속에 하락

https://han.gl/cQLfQv

골드만의 일침..."지금 ESG 투자 전략은 틀렸다"

https://han.gl/owozbL

탄소 배출 최고기록 경신..."시간은 더 이상 우리 편이 아니다"

https://han.gl/xneczS

Global Carbon Daily

Analyst. 최관순, 3773-8812 / ks1.choi@sks.co.kr

SK securities

2023-06-09

국내외 배출권 가격 추이

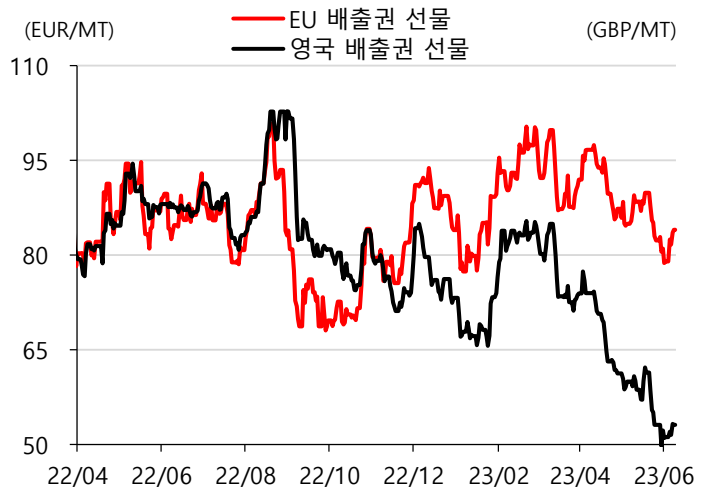

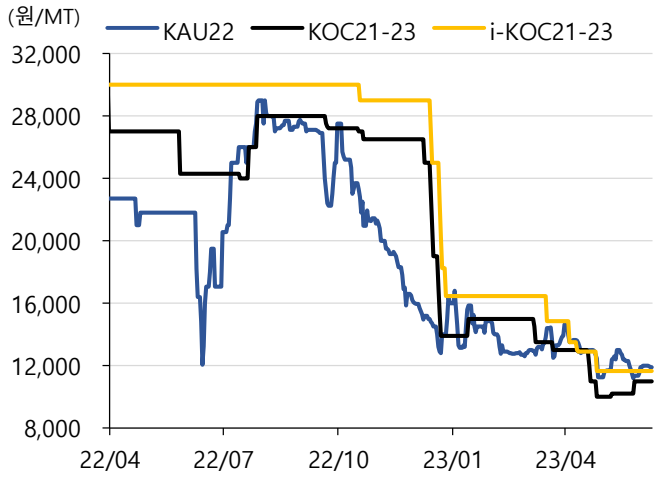

출처: Bloomberg, SK증권

원자재 가격/유럽 전력 가격

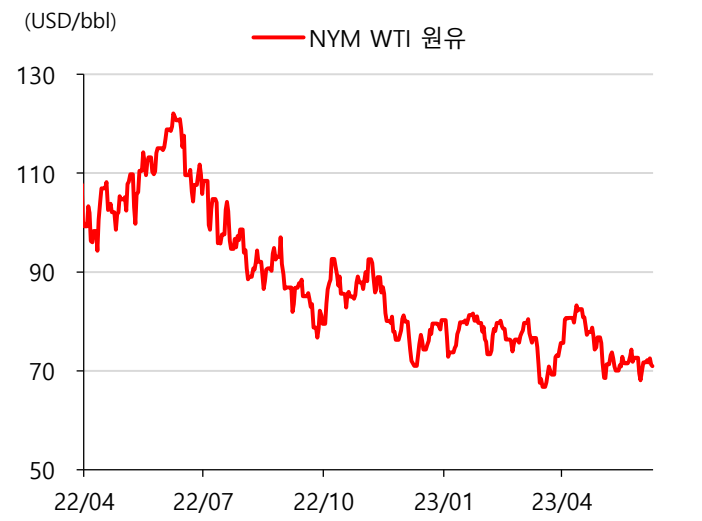

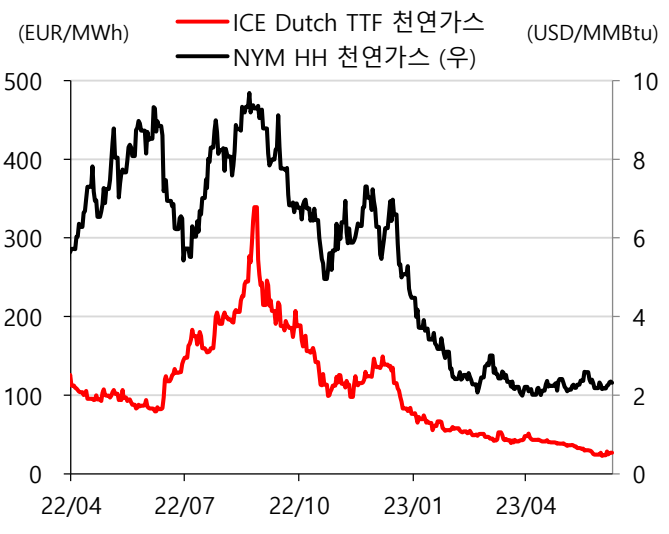

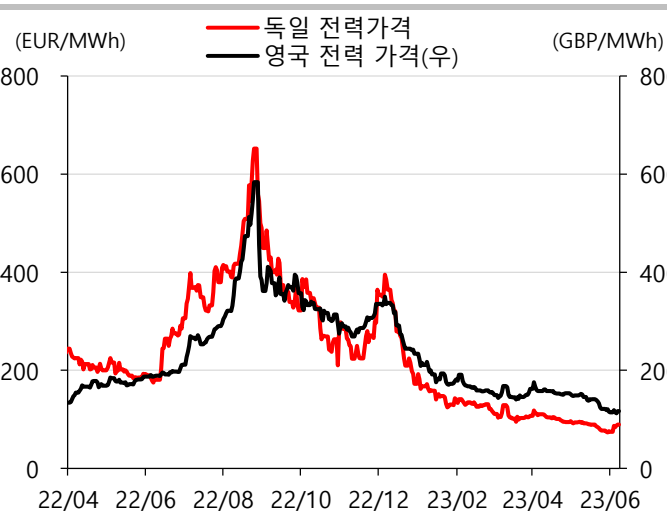

출처: Bloomberg, SK증권