KIS DAILY (2021/10/26)

■ 기준물 단가 변화표

■ KIS 시장 최종호가 집계표

1. 주요채권지수

종목	한경-KIS-Reuters				KOBI30	KOBI120
	종합	국공채	금융채	회사채		
당일지수	255.8184	266.6030	228.3488	271.2779	227.5712	210.6408
전일대비	-0.1672	-0.2399	-0.0569	-0.0893	-0.0565	-0.0288
평균듀레이션	5.5167	7.7894	1.4716	3.0616	1.7853	0.9326

*한경-KIS-Reuters: 총수익지수 / KOBI30,KOBI120 : 콜재투자지수

2. 그림으로 보는 한경-KIS-Reuters 채권지수

일일변동추이(채권종류)

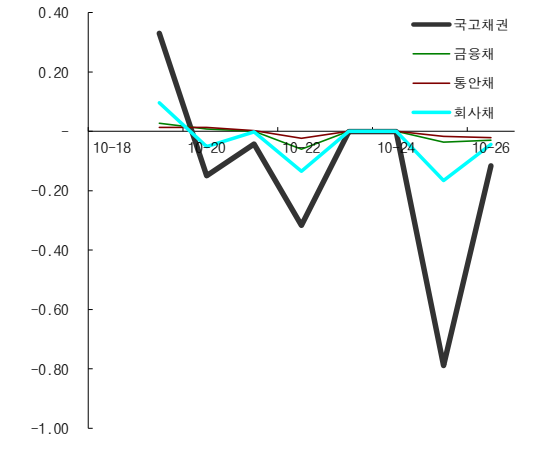

일일변동추이(잔존만기)

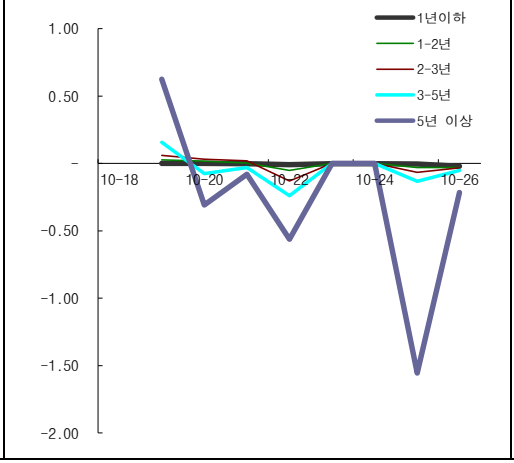

기간별수익률(채권종류)

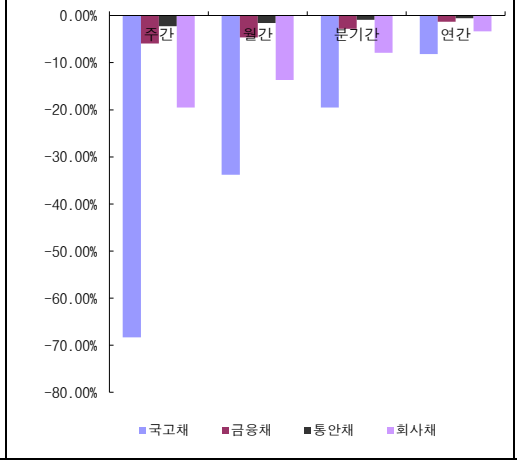

기간별수익률(잔존만기)

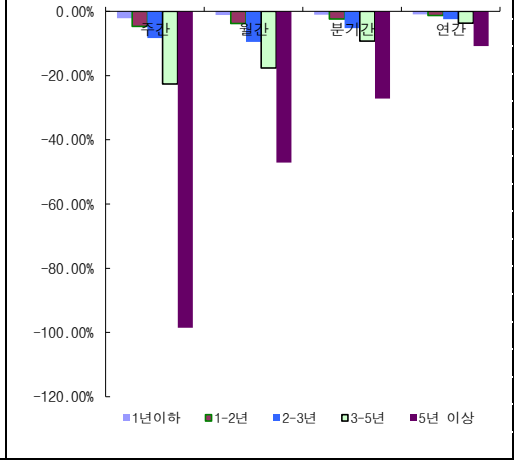

* 단, 수익률은 연환산수익률임.

기준물 단가 변화표 (매매일:2021/10/27)

(%, 원)

종목명	금리	10월28일	차이	10월29일	차이
국고20-9	2.422	9,306		9,307	
국고01500-3012	2.427	9,303	3	9,303	4
KR103502GAC2	2.432	9,299	4	9,299	4
	2.437	9,295	4	9,295	4
	2.442	9,291	4	9,291	4
	2.447	9,287	4	9,288	3
	2.452	9,283	4	9,284	4
	2.457	9,279	4	9,280	4
⊙ KIS 민평	2.462	9,275	4	9,276	4
	2.467	9,271	4	9,272	4
	2.472	9,268	3	9,268	4
	2.477	9,264	4	9,264	4
	2.482	9,260	4	9,260	4
	2.487	9,256	4	9,257	3
	2.492	9,252	4	9,253	4
	2.497	9,248	4	9,249	4
	2.502	9,244	4	9,245	4

종목명	금리	10월28일	차이	10월29일	차이
국고21-7	2.220	9,807		9,807	
국고01750-2609	2.225	9,805	2	9,805	2
KR103501GB91	2.230	9,802	3	9,803	2
	2.235	9,800	2	9,801	2
	2.240	9,798	2	9,798	3
	2.245	9,795	3	9,796	2
	2.250	9,793	2	9,794	2
	2.255	9,791	2	9,792	2
⊙ KIS 민평	2.260	9,789	2	9,789	3
	2.265	9,786	3	9,787	2
	2.270	9,784	2	9,785	2
	2.275	9,782	2	9,782	3
	2.280	9,780	2	9,780	2
	2.285	9,777	3	9,778	2
	2.290	9,775	2	9,776	2
	2.295	9,773	2	9,773	3
	2.300	9,771	2	9,771	2

종목명	금리	10월28일	차이	10월29일	차이
국고20-6	2.160	9,632		9,633	
국고01125-2509	2.165	9,630	2	9,631	2
KR103501GA92	2.170	9,629	1	9,629	2
	2.175	9,627	2	9,627	2
	2.180	9,625	2	9,626	1
	2.185	9,623	2	9,624	2
	2.190	9,621	2	9,622	2
	2.195	9,620	1	9,620	2
⊙ KIS 민평	2.200	9,618	2	9,618	2
	2.205	9,616	2	9,617	1
	2.210	9,614	2	9,615	2
	2.215	9,612	2	9,613	2
	2.220	9,611	1	9,611	2
	2.225	9,609	2	9,609	2
	2.230	9,607	2	9,608	1
	2.235	9,605	2	9,606	2
	2.240	9,603	2	9,604	2

종목명	금리	10월28일	차이	10월29일	차이
국고21-5	2.420	9,717		9,718	
국고02000-3106	2.425	9,713	4	9,714	4
KR103502GB66	2.430	9,709	4	9,710	4
	2.435	9,705	4	9,705	5
	2.440	9,701	4	9,701	4
	2.445	9,696	5	9,697	4
	2.450	9,692	4	9,693	4
	2.455	9,688	4	9,689	4
⊙ KIS 민평	2.460	9,684	4	9,685	4
	2.465	9,680	4	9,680	5
	2.470	9,676	4	9,676	4
	2.475	9,671	5	9,672	4
	2.480	9,667	4	9,668	4
	2.485	9,663	4	9,664	4
	2.490	9,659	4	9,660	4
	2.495	9,655	4	9,655	5
	2.500	9,651	4	9,651	4

종목명	금리	10월28일	차이	10월29일	차이
통안 2년	1.660	9,992		9,992	
통안01560-2310-0	1.665	9,991	1	9,991	1
KR310101GBA4	1.670	9,990	1	9,990	1
	1.675	9,989	1	9,989	1
	1.680	9,988	1	9,988	1
	1.685	9,987	1	9,987	1
	1.690	9,986	1	9,986	1
	1.695	9,985	1	9,985	1
⊙ KIS 민평	1.700	9,984	1	9,984	1
	1.705	9,983	1	9,983	1
	1.710	9,982	1	9,983	0
	1.715	9,981	1	9,982	1
	1.720	9,980	1	9,981	1
	1.725	9,979	1	9,980	1
	1.730	9,978	1	9,979	1
	1.735	9,977	1	9,978	1
	1.740	9,976	1	9,977	1

종목명	금리	10월28일	차이	10월29일	차이
국고20-8	1.730	9,856		9,856	
국고00875-2312	1.735	9,855	1	9,855	1
KR103501GAC4	1.740	9,854	1	9,854	1
	1.745	9,853	1	9,853	1
	1.750	9,852	1	9,852	1
	1.755	9,851	1	9,851	1
	1.760	9,850	1	9,850	1
	1.765	9,849	1	9,849	1
⊙ KIS 민평	1.770	9,848	1	9,848	1
	1.775	9,847	1	9,847	1
	1.780	9,846	1	9,846	1
	1.785	9,845	1	9,845	1
	1.790	9,844	1	9,844	1
	1.795	9,843	1	9,843	1
	1.800	9,842	1	9,842	1
	1.805	9,841	1	9,841	1
	1.810	9,839	2	9,840	1

종목명	금리	10월28일	차이	10월29일	차이
국고21-4	1.902	9,845		9,845	
국고01125-2406	1.907	9,844	1	9,844	1
KR103501GB67	1.912	9,842	2	9,843	1
	1.917	9,841	1	9,842	1
	1.922	9,840	1	9,840	2
	1.927	9,839	1	9,839	1
	1.932	9,837	2	9,838	1
	1.937	9,836	1	9,837	1
⊙ KIS 민평	1.942	9,835	1	9,835	2
	1.947	9,834	1	9,834	1
	1.952	9,832	2	9,833	1
	1.957	9,831	1	9,832	1
	1.962	9,830	1	9,830	2
	1.967	9,829	1	9,829	1
	1.972	9,827	2	9,828	1
	1.977	9,826	1	9,827	1
	1.982	9,825	1	9,825	2

종목명	금리	10월28일	차이	10월29일	차이
국고21-1	2.220	9,614		9,615	
국고01250-2603	2.225	9,612	2	9,613	2
KR103501GB34	2.230	9,610	2	9,611	2
	2.235	9,608	2	9,609	2
	2.240	9,606	2	9,607	2
	2.245	9,604	2	9,605	2
	2.250	9,602	2	9,603	2
	2.255	9,600	2	9,601	2
⊙ KIS 민평	2.260	9,598	2	9,599	2
	2.265	9,596	2	9,597	2
	2.270	9,594	2	9,595	2
	2.275	9,592	2	9,593	2
	2.280	9,590	2	9,591	2
	2.285	9,588	2	9,589	2
	2.290	9,586	2	9,587	2
	2.295	9,584	2	9,585	2
	2.300	9,582	2	9,583	2

* 동 단가 변화표는 당사의 가격평가 모듈에 의해 계산된 것으로 실제 매매시에 차이가 발생할 수 있습니다.

KIS채권평가 시장최종호가집계표 (2021년 10월 26일)

잔존만기				통안증권						국고채						예보채					
년	월	일	휴일	종목명	잔액(조)	만기일	전일	당일	등락	종목명	잔액(조)	만기일	전일	당일	등락	종목명	잔액(조)	만기일	전일	당일	등락
0	0	6		통안DC021-1101-1820	0.15	21-11-01	0.790	0.795	0.005												
0	0	6		(할)통안DC021-1101-1820	0.15	21-11-01	0.790	0.795	0.005												
0	0	7		(할)통안DC021-1102-0910	0.39	21-11-02	0.790	0.795	0.005												
0	0	7		통안DC021-1102-0910	0.39	21-11-02	0.790	0.795	0.005												
0	0	14		통안00690-2111-01	3	21-11-09	0.790	0.795	0.005												
0	0	14		(할)통안DC021-1109-0910	0.72	21-11-09	0.790	0.795	0.005												
0	0	14		통안DC021-1109-0910	0.72	21-11-09	0.790	0.795	0.005												
0	0	21		통안DC021-1116-1820	0.3	21-11-16	0.790	0.795	0.005												
0	0	21		통안DC021-1116-0910	0.51	21-11-16	0.790	0.795	0.005												
0	0	21		(할)통안DC021-1116-1820	0.3	21-11-16	0.790	0.795	0.005												
0	0	21		(할)통안DC021-1116-0910	0.51	21-11-16	0.790	0.795	0.005												
0	0	28		통안DC021-1123-0910	0.73	21-11-23	0.790	0.795	0.005												
0	0	28		(할)통안DC021-1123-0910	0.73	21-11-23	0.790	0.795	0.005												
0	1	5		통안DC021-1130-1820	0.29	21-11-30	0.790	0.795	0.005												
0	1	5		(할)통안DC021-1130-1820	0.29	21-11-30	0.790	0.795	0.005												
0	1	5		(할)통안DC021-1130-0910	0.84	21-11-30	0.790	0.795	0.005												
0	1	5		통안DC021-1130-0910	0.84	21-11-30	0.790	0.795	0.005												
0	1	7		통안01400-2112-02	8.09	21-12-02	0.790	0.795	0.005												
0	1	12		통안DC021-1207-0910	1.2	21-12-07	0.790	0.795	0.005												
0	1	12		(할)통안DC021-1207-0910	1.2	21-12-07	0.790	0.795	0.005												
0	1	15								국고02000-2112(국고18-9)	9.53	21-12-10	0.755	0.755	0.000						
0	1	19		통안DC021-1214-0910	1.18	21-12-14	0.790	0.795	0.005												
0	1	19		(할)통안DC021-1214-1820	0.2	21-12-14	0.790	0.795	0.005												
0	1	19		(할)통안DC021-1214-0910	1.18	21-12-14	0.790	0.795	0.005												
0	1	19		통안DC021-1214-1820	0.2	21-12-14	0.790	0.795	0.005												
0	1	28		(할)통안DC021-1223-0910	1.01	21-12-23	0.800	0.805	0.005												
0	1	28		통안DC021-1223-0910	1.01	21-12-23	0.800	0.805	0.005												
0	2	2		(할)통안DC021-1228-0910	1.08	21-12-28	0.800	0.805	0.005												
0	2	2		통안DC021-1228-0910	1.08	21-12-28	0.800	0.805	0.005												
0	2	9		통안DC022-0104-1820	0.11	22-01-04	0.805	0.810	0.005												
0	2	9		(할)통안DC022-0104-0910	0.62	22-01-04	0.805	0.810	0.005												
0	2	9		통안DC022-0104-0910	0.62	22-01-04	0.805	0.810	0.005												
0	2	9		(할)통안DC022-0104-1820	0.11	22-01-04	0.805	0.810	0.005												
0	2	14	일+1	통안00680-2201-01	3.61	22-01-09	0.805	0.810	0.005												
0	2	16		(할)통안DC022-0111-0910	0.72	22-01-11	0.810	0.815	0.005												
0	2	16		통안DC022-0111-0910	0.72	22-01-11	0.810	0.815	0.005												
0	2	23		통안DC022-0118-1820	0.17	22-01-18	0.810	0.815	0.005												
0	2	23		(할)통안DC022-0118-0910	0.87	22-01-18	0.810	0.815	0.005												
0	2	23		(할)통안DC022-0118-1820	0.17	22-01-18	0.810	0.815	0.005												
0	2	23		통안DC022-0118-0910	0.87	22-01-18	0.810	0.815	0.005												
0	2	30		통안DC022-0125-0910	0.77	22-01-25	0.880	0.880	0.000												
0	2	30		(할)통안DC022-0125-0910	0.77	22-01-25	0.880	0.880	0.000												
				3M			0.810	0.815	0.005	3M			0.765	0.765	0.000	3M			0.946	0.956	0.010
0	3	7	설날+1	통안01285-2202-02	8.15	22-02-02	0.810	0.825	0.015												
0	3	8		(할)통안DC022-0203-1820	0.08	22-02-03	0.815	0.835	0.020												
0	3	8		통안DC022-0203-1820	0.08	22-02-03	0.815	0.835	0.020												

잔존만기				통안증권						국고채						예보채					
년	월	일	휴일	종목명	잔액(조)	만기일	전일	당일	등락	종목명	잔액(조)	만기일	전일	당일	등락	종목명	잔액(조)	만기일	전일	당일	등락
0	3	20		(할)통안DC022-0215-1820	0.21	22-02-15	0.815	0.835	0.020												
0	3	20		통안DC022-0215-1820	0.21	22-02-15	0.815	0.835	0.020												
0	4	14	대통령 선거일+	통안00660-2203-01	3.13	22-03-09	0.845	0.865	0.020												
0	4	15								국고01875-2203(국고16-10)	10.15	22-03-10	0.850	0.890	0.040						
0	5	7	토-1	통안01030-2204-02	9.26	22-04-02	0.870	0.900	0.030												
				6M			0.880	0.910	0.030	6M			0.850	0.890	0.040	6M			1.039	1.074	0.035
0	6	14		통안00650-2205-01	4.07	22-05-09	0.930	0.960	0.030												
0	7	7		통안00740-2206-02	10.46	22-06-02	0.940	0.970	0.030												
0	7	15								국고03750-2206(국고12-3)	13.33	22-06-10	1.090	1.130	0.040						
0	7	15								국고01625-2206(국고19-3)	9.58	22-06-10	1.080	1.120	0.040						
0	8	14	토-1	통안00880-2207-01	3.74	22-07-09	1.060	1.090	0.030												
				9M			1.020	1.050	0.030	9M			1.080	1.120	0.040	9M			1.208	1.243	0.035
0	9	7		통안00710-2208-02	11.3	22-08-02	1.052	1.082	0.030												
0	10	14	추석+4	통안01080-2209-01	2.82	22-09-09	1.175	1.205	0.030												
0	10	15	추석+3							국고02000-2209(국고17-4)	9.63	22-09-10	1.197	1.240	0.043						
0	11	9		통안00820-2210-02	10.74	22-10-04	1.207	1.242	0.035												
				1Y			1.212	1.242	0.030	1Y			1.197	1.240	0.043	1Y			1.344	1.379	0.035
1	1	7		통안00890-2212-02	11.1	22-12-02	1.380	1.425	0.045												
1	1	15	토-1							국고01250-2212(국고19-7)	13.51	22-12-10	1.415	1.450	0.035						
				1.25Y						1.25Y						1.25Y					
1	3	7		통안00870-2302-02	10.4	23-02-02	1.437	1.457	0.020												
1	4	15								국고03000-2303(국고13-2)	10.44	23-03-10	1.420	1.450	0.030						
1	4	15								국고02375-2303(국고18-1)	10.96	23-03-10	1.415	1.445	0.030						
1	4	15								국고00750-2303(국고21-3)	5.01	23-03-10	1.480	1.510	0.030						
1	5	7	일+1	통안00905-2304-02	11.01	23-04-02	1.535	1.550	0.015												
				1.5Y			1.535	1.550	0.015	1.5Y			1.480	1.510	0.030	1.5Y			1.616	1.631	0.015
1	7	7		통안01030-2306-02	10.57	23-06-02	1.630	1.640	0.010												
1	7	15	토-1							국고01000-2306(국고20-3)	19.5	23-06-10	1.615	1.625	0.010						
1	7	15	토-1							국고00875-2306(국고21-6)	4.21	23-06-10	1.622	1.632	0.010						
				1.75Y						1.75Y						1.75Y					
1	9	7		통안01270-2308-02	8.8	23-08-02	1.675	1.680	0.005												
1	10	15	일+1							국고01250-2309(국고21-8)	2.18	23-09-10	1.660	1.670	0.010						
1	10	15	일+1							국고02250-2309(국고18-6)	7	23-09-10	1.637	1.647	0.010						
1	10	15	일+1							국고03375-2309(국고13-6)	11.95	23-09-10	1.637	1.647	0.010						
1	11	7		통안01560-2310-02	2.28	23-10-02	1.695	1.700	0.005												
				2Y			1.695	1.700	0.005	2Y			1.660	1.670	0.010	2Y			1.816	1.821	0.005
2	1	15	일+1							국고00875-2312(국고20-8)	19.62	23-12-10	1.762	1.770	0.008						
2	4	15	일+1							국고03500-2403(국고14-2)	12.72	24-03-10	1.852	1.865	0.013						
2	4	15	일+1							국고01875-2403(국고19-1)	10.41	24-03-10	1.852	1.865	0.013						
				2.5Y			1.845	1.855	0.010	2.5Y			1.762	1.770	0.008	2.5Y			1.952	1.960	0.008
2	7	15								국고01125-2406(국고21-4)	17.46	24-06-10	1.930	1.942	0.012						
2	10	8		통안01510-2409-03	1.85	24-09-03	1.970	1.980	0.010												
2	10	15								국고01375-2409(국고19-5)	8.83	24-09-10	1.975	1.987	0.012						
2	10	15								국고03000-2409(국고14-5)	16.37	24-09-10	1.985	1.997	0.012						
				3Y			1.970	1.980	0.010	3Y			1.930	1.942	0.012	3Y			2.085	2.097	0.012
3	1	15								국고01875-2412(국고21-10)	0.94	24-12-10	1.960	1.970	0.010						
3	4	15								국고01500-2503(국고20-1)	18.05	25-03-10	2.092	2.095	0.003						
3	7	15								국고02250-2506(국고15-2)	15.03	25-06-10	2.142	2.150	0.008						
3	10	15								국고01125-2509(국고20-6)	17.68	25-09-10	2.190	2.200	0.010						
				4Y						4Y			2.190	2.200	0.010	4Y			2.261	2.271	0.010

잔존만기				통안증권						국고채						예보채					
년	월	일	휴일	종목명	잔액(조)	만기일	전일	당일	등락	종목명	잔액(조)	만기일	전일	당일	등락	종목명	잔액(조)	만기일	전일	당일	등락
4	1	15								국고02250-2512(국고15-8)	12.79	25-12-10	2.220	2.230	0.010						
4	4	15								국고05750-2603(국고06-1)	6.65	26-03-10	2.267	2.277	0.010						
4	4	15								국고01250-2603(국고21-1)	18.14	26-03-10	2.250	2.260	0.010						
4	7	15								국고01875-2606(국고16-3)	12	26-06-10	2.280	2.290	0.010						
4	10	15								국고01750-2609(국고21-7)	6.08	26-09-10	2.250	2.260	0.010						
				5Y						5Y			2.250	2.260	0.010	5Y			2.435	2.445	0.010
5	1	15								국고01500-2612(국고16-8)	13.06	26-12-10	2.310	2.320	0.010						
5	4	15								국고05250-2703(국고07-3)	5.18	27-03-10	2.325	2.335	0.010						
5	7	15								국고02125-2706(국고17-3)	12.57	27-06-10	2.335	2.345	0.010						
				6Y						6Y			2.337	2.347	0.010	6Y			2.445	2.455	0.010
6	1	15								국고02375-2712(국고17-7)	11.9	27-12-10	2.357	2.365	0.008						
6	4	15								국고05500-2803(국고08-2)	10.79	28-03-10	2.362	2.370	0.008						
6	7	15	토-1							국고02625-2806(국고18-4)	11.26	28-06-10	2.370	2.377	0.007						
				7Y						7Y			2.372	2.380	0.008	7Y			2.456	2.464	0.008
7	1	15	일+1							국고02375-2812(국고18-10)	11.24	28-12-10	2.387	2.392	0.005						
7	7	15	일+1							국고01875-2906(국고19-4)	12.16	29-06-10	2.412	2.417	0.005						
				8Y						8Y			2.435	2.440	0.005	8Y			2.477	2.482	0.005
8	1	15								국고05500-2912(국고09-5)	11.01	29-12-10	2.447	2.452	0.005						
8	1	15								국고01375-2912(국고19-8)	17.64	29-12-10	2.447	2.452	0.005						
8	7	15								국고01375-3006(국고20-4)	24.44	30-06-10	2.462	2.462	0.000						
				9Y						9Y			2.465	2.467	0.002	9Y			2.480	2.482	0.002
9	1	15								국고01500-3012(국고20-9)	20.2	30-12-10	2.462	2.462	0.000						
9	1	15								국고04750-3012(국고10-7)	11.08	30-12-10	2.467	2.467	0.000						
9	7	15								국고02000-3106(국고21-5)	17.65	31-06-10	2.457	2.460	0.003						
				10Y						10Y			2.457	2.460	0.003	10Y			2.486	2.489	0.003
10	1	15								국고04000-3112(국고11-7)	19.38	31-12-10	2.462	2.465	0.003						
10	1	15								국고02375-3112(국고21-11)	1	31-12-10	2.455	2.455	0.000						
				12Y						12Y			2.465	2.467	0.002	12Y			2.496	2.501	0.005
12	1	15								국고03750-3312(국고13-8)	16.97	33-12-10	2.480	2.485	0.005						
13	10	15								국고02625-3509(국고15-6)	12	35-09-10	2.490	2.495	0.005						
14	10	15								국고01500-3609(국고16-6)	9.56	36-09-10	2.490	2.495	0.005						
				15Y						15Y			2.490	2.495	0.005	15Y			2.534	2.544	0.010
15	10	15								국고02250-3709(국고17-5)	9.48	37-09-10	2.490	2.497	0.007						
16	10	15								국고02375-3809(국고18-7)	8.22	38-09-10	2.490	2.502	0.012						
				17Y						17Y			2.490	2.502	0.012	17Y			2.548	2.563	0.015
17	10	15								국고01125-3909(국고19-6)	11.06	39-09-10	2.490	2.505	0.015						
18	10	15								국고01500-4009(국고20-7)	11.58	40-09-10	2.490	2.510	0.020						
19	10	15								국고01875-4109(국고21-9)	0.77	41-09-10	2.475	2.495	0.020						
				20Y						20Y			2.475	2.495	0.020	20Y			2.561	2.581	0.020
21	1	15								국고03000-4212(국고12-5)	20.22	42-12-10	2.480	2.500	0.020						
23	1	15								국고02750-4412(국고14-7)	15.08	44-12-10	2.477	2.495	0.018						
24	4	15								국고02000-4603(국고16-1)	14.39	46-03-10	2.467	2.485	0.018						
				25Y						25Y			2.465	2.482	0.017	25Y			2.566	2.583	0.017
25	4	15								국고02125-4703(국고17-1)	21.41	47-03-10	2.462	2.477	0.015						
26	4	15								국고02625-4803(국고18-2)	22.9	48-03-10	2.450	2.465	0.015						
27	4	15								국고02000-4903(국고19-2)	26.68	49-03-10	2.437	2.452	0.015						
28	4	15								국고01500-5003(국고20-2)	43.19	50-03-10	2.425	2.440	0.015						
29	4	15								국고01875-5103(국고21-2)	35.3	51-03-10	2.425	2.440	0.015						
				30Y						30Y			2.425	2.440	0.015	30Y			2.578	2.593	0.015
				35Y						35Y			2.422	2.437	0.015	35Y			2.581	2.596	0.015

잔존만기				통안증권						국고채						예보채					
년	월	일	휴일	종목명	잔액(조)	만기일	전일	당일	등락	종목명	잔액(조)	만기일	전일	당일	등락	종목명	잔액(조)	만기일	전일	당일	등락
				40Y						40Y			2.417	2.432	0.015	40Y			2.583	2.598	0.015
44	10	15								국고01500-6609(국고16-9)	2.18	66-09-10	2.412	2.427	0.015						
				45Y						45Y			2.412	2.427	0.015	45Y			2.585	2.600	0.015
46	10	15								국고02000-6809(국고18-8)	7.51	68-09-10	2.410	2.425	0.015						
48	10	15								국고01625-7009(국고20-10)	4.93	70-09-10	2.410	2.425	0.015						
										50Y			2.410	2.425	0.015	50Y			2.589	2.604	0.015