Eugene's 코로나19 백신 Update (2021.06.14)

유진투자증권

글로벌 증시

	지수	6/11일	전일비(pt)	1D	YTD
한국	KOSPI	3,249.3	24.7	0.8%	13.1%
	KOSDAQ	991.1	3.4	0.3%	2.3%
미국	Dow	34,479.6	13.4	0.0%	13.4%
	S&P500	4,247.4	8.3	0.2%	13.8%
	Nasdaq	14,069.4	49.1	0.4%	9.3%
유럽	Eurostoxx50	4,126.7	30.6	0.7%	15.5%
중국	중국상해종합	3,589.7	−21.1	−0.6%	5.1%
홍콩	항셍	28,842.1	103.3	0.4%	6.2%
일본	닛케이225	28,948.7	−9.8	0.0%	5.5%
전세계	MSCI ACWI	719.5	1.3	0.2%	11.5%
신흥국	MSCI EM	1,382.0	3.1	0.2%	7.2%

신규 확진자 수 추이

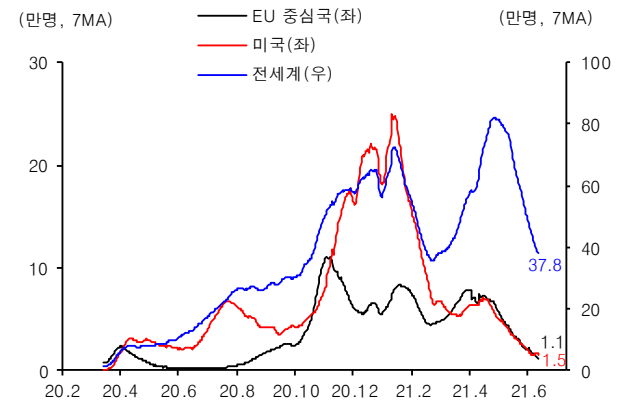

참조: 유럽 주요국은 프랑스, 독일, 이탈리아, 스페인 합

주요국 감염 현황

(단위: 명)

	누적 확진자 (6/13일)	신규 확진자 (6/12일)	신규 확진자 (6/13일)	7MA 대비
전세계	175,306,598	416,703	387,209	↑
브라질	17,296,118	88,092	85,149	↑
인도	29,439,989	84,332	80,834	↓
러시아	5,208,687	13,510	14,723	↑
미국	33,120,623	13,304	12,354	↓
영국	4,558,498	7,958	7,550	↑
프랑스	5,632,993	3,639	3,604	↓
일본	773,822	1,920	1,982	↓
이탈리아	4,243,482	1,892	1,722	↓
독일	3,714,969	1,911	1,489	↓
한국	147,874	565	452	↓
중국	116,103	308	288	↓
스페인	3,729,458	–	–	–

Fixed Income & Currency

(단위: %,bp)

채권	6/11일	1D	1W	YTD
한국 국고채 10년물	2.101	1.6	−7.2	38.8
한국 국고채 3년물	1.276	−0.6	5.6	30.0
미국채 10년물	1.452	2.0	−10.2	53.9
미국채 2년물	0.147	0.4	0.2	2.6
장단기 금리차(10년−2년, bp)	130.5bp	128.9	140.9	79.2
독일국채 10년물	−0.274	−1.8	−6.1	29.5
일본국채 10년물	0.035	−2.0	−5.2	1.4
환율 • 원자재	**6/11일**	**1D**	**1W**	**YTD**
USD/KRW	1,116.55	0.4%	0.5%	2.8%
EUR/USD	1.21	−0.5%	−0.5%	−0.9%
USD/JPY	109.66	0.3%	0.1%	6.2%
달러인덱스	90.56	0.5%	0.5%	0.7%
WTI 국제유가($)	70.91	0.9%	1.9%	46.1%

국가별 접종률

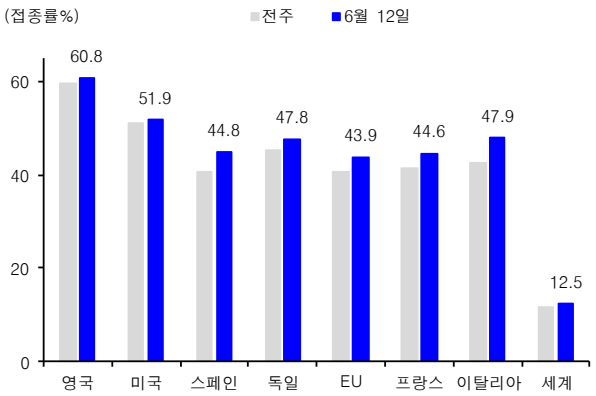

참조: 인구 100만명당 누적 백신 접종 인구

신규 백신 접종 추이

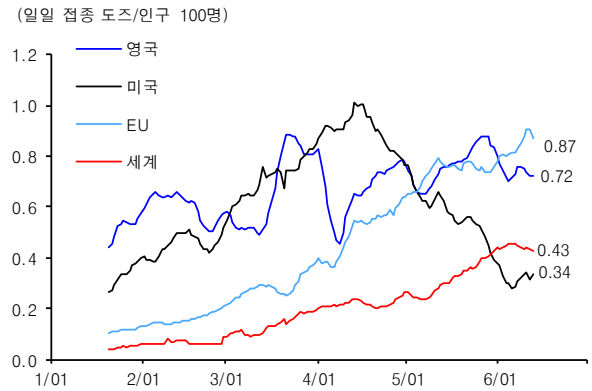

참조: 인구 백명당 일일 신규 백신 접종 도즈 수, 7일 이동평균

자료 출처: Bloomberg, WHO, 질병관리본부, 유진투자증권. 신규확진자 음수(−)는 통계 조정에 의함.

본 자료는 참고용 자료일 뿐이고, 특정주식에 대한 투자목적으로 작성된 것이 아닙니다. 본 자료는 담당자가 신뢰할 만하다고 판단하는 자료나 정보에 근거하여 작성되었지만, 그 정확성이나 완전성을 보장할 수는 없습니다. 따라서 본 자료를 참고한 고객의 투자의사 결정은 고객 자신의 판단과 책임아래 이루어져야 하고, 당사는 본 자료의 내용에 의존하여 행하여진 일체의 투자행위의 결과에 대하여 책임을 지지 않을 것임을 밝힙니다. 아울러 본 자료는 당사 고객에게만 제공되는 자료로서 당사의 동의 없이 본 자료를 무단으로 복제/전송/인용/배포하는 행위는 법으로 금지되어 있습니다