Daily

SAMSUNG FUTURES

Commodity Futures

Research Center

Commodity Analyst 김광래
kray.kim@samsung.com

금속			
LME(3M)	가격	일 등락률	LME 재고증감
전기동	8,896	-0.1%	▼ 800
알루미늄	2,176	+1.0%	▼ 625
아연	2,774	+0.9%	▼ 325
납	2,002	-0.6%	▼ 175
니켈	16,425	+1.8%	▼ 618
주석	24,444	+3.7%	▼ 65

Comex	월물	단위	가격	일 등락률
금	Apr	$/oz	1,698.5	-0.1%
은	May	$/oz	25.3	-0.7%

에너지				
	월물	단위	가격	일 등락률
WTI	Apr	$/배럴	66.09	+3.5%
Gasoline	Apr	$/갤런	2.065	+3.3%
Brent	May	$/배럴	69.36	+3.9%
천연가스	Apr	$/MMBtu	2.70	-1.6%

미국 EIA 주간 재고 변동	
원유 재고	가솔린 재고
+2,156 만 bbl	-1,362 만 bbl

미국	Rig 수(기)		원유 생산(만 bpd)	
1주 전	310	+1	1,000	+30
2주 전	309	+4	970	-110
3주 전	305	-1	1,080	-20
4주 전	306	+7	1,100	+10

농산물				
	월물	단위	가격	일 등락률
Corn	May	¢/bu	545.50	+2.4%
Soybean	May	¢/bu	1,430.00	+1.4%
Wheat	May	¢/bu	653.00	+0.3%
Coffee	May	¢/lb	128.85	-2.5%
Sugar	May	¢/lb	16.40	+0.9%
Cotton	May	¢/lb	87.76	+0.7%

SAMSUNG 삼성선물

미 부양책 기대와 고용 호조에 기댄 시장

금속

비철 시장은 미 부양책 타결 기대와 미 고용 개선으로 상승 마감했다. 지난 금요일 비철 시장은 6일(토요일) 예정된 미 상원의 $1.9조 코로나 부양책 통과 기대를 반영하며 상승 마감했다. 상원은 밤샘 회의 끝에 찬성 50표, 반대 49표로 법안을 가결했다. 애초에 50석을 차지한 공화당 전체가 반대할 경우 해리스 부통령의 캐스팅보트를 통해 부양책을 통과시킬 계획이었으나, 공화당 의원 한명이 가족 장례식으로 자리를 비워 한 표 차로 가결되었다. 이번 법안은 하원에서 통과된 법안보다 기준이 강화되었는데, 현금 지급 대상을 개인 $10만, 가족 $20만에서 각각 $8만과 $16만으로 낮췄고, 실업 급여 지급액을 주$400에서 $300로 낮췄고 최저임금을 시간당 $15로 인상하는 조항도 삭제했다. 9일 예정된 하원 표결은 민주당이 과반 이상을 확보하고 있기 때문에 무난하게 통과될 것으로 예상되며 바이든 대통령은 14일 이전에 법안에 최종 서명할 방침이다. 한편 2월 미 고용지표가 예상보다 호조를 보인 점도 비철 수요를 자극했다. 2월 비농업 고용은 37만 9천명 증가했는데 특히 민간부문 고용이 46만 5천명 증가한 점이 기대를 높였다. 실업률은 1월 대비 0.1%p 하락한 6.2%를 기록했으며 시간당 임금도 전월대비 0.23% 증가한 $30.01를 기록하는 등 호조를 보였다. 니켈의 급락세가 진정되기는 했지만 시장의 우려는 여전히 남아있다. 중국 청산(Tsingshan) 그룹의 신기술이 금년 공급분부터 적용될 것이라는 부담이 시장에 존재하기 때문이다. 지난주 니켈은 11% 급락세를 보이며 주간 기준으로 2011년 이후 가장 큰 폭의 하락을 보였는데, 실제 신기술이 개발되었는지, 그리고 대규모 공급 현실화가 가능한지 여부에 초점이 쏠리며 당분간 변동성이 확대될 전망이다.

에너지

WTI(4월)는 지정학적 리스크와 OPEC+의 회의 결과를 소화하며 상승 마감했다. 사우디와 예멘 반군간의 마찰이 계속되고 있다. 사우디 관영 언론은 민간인을 겨냥한 후티 반군의 드론 10대를 요격했다고 밝혔다. 이에 사우디가 주도하는 연합군은 예멘 수도 사나를 포함한 군사시설에 예멘 후티 반군에 대한 공습을 시작해 우려를 키웠다. 또한 지난 주말 교황이 이라크에 전격 방문해 이라크 시아파 최고 종교지도자와 만남을 가지며 평화와 공존의 공동 메시지를 전달했다. 약 40분 가량 매우 긍정적인 대화가 오갔으며 카톨릭 교황이 시아파 고위 성직자와 만남을 가진 것은 사상 처음있는 일이다. 교황의 이라크 전격 방문은 중동지역 지정학적 리스크를 낮추는 요인으로 작용할 전망이다. 한편 시장은 OPEC+의 회의 결과를 계속해서 소화 중이다. 시장은 사우디가 추가 감산을 연장한 것과 OPEC이 생산량을 동결한 것을 매우 긍정적인 시그널로 받아들인 듯 하다. 여기에는 사우디의 희생이 가장 컸던 것으로 풀이된다. 금주 유가는 미 부양책 통과 기대가 지지력을 제공하겠으나 미국과 이란간 핵협상 관련 대화가 시작될 경우 유가 조정 요인으로 작용할 수 있어 주의가 필요하다.

농산물

Corn(5월): 유가 상승에 따른 에탄올 수요 증가 기대와 브라질내 가뭄으로 늦어진 파종 영향에 국내 옥수수 수급이 타이트할 것이라는 우려로 상승

Soybean(5월): 아르헨티나 지역과 중국 대두유가 사상 최고치를 기록했고 흑해 지역 해바라기씨유도 사상 최고치를 기록함에 따라 Crushing 수요 증가에 따른 가격 지지가 지속되고 있음

Wheat(5월): 한국과 필리핀 등 일부 아시아국가들의 신규 주문이 있었지만 우크라이나 수출이 전주 대비 32% 감소한 영향에 강보합 수준에 마감

Commodity Futures

Base Metal 가격

LME(3M)	시가	고가	저가	정산가	일간 변동폭	일간 변동률	거래량	Official	Cash	Cash-3M
CU	8,698.0	9,020.0	8,669.5	**8,895.5**	-12.0	-0.1%	153,021	8,996.5	8,913.2	$18 Back
AL	2,140.0	2,185.0	2,132.0	**2,176.0**	22.5	+1.0%	253,152	2,176.0	2,177.8	$2 Back
ZN	2,729.5	2,782.5	2,711.5	**2,773.5**	25.0	+0.9%	115,503	2,767.0	2,753.8	$20 Cont
PB	2,004.0	2,042.5	2,000.0	**2,002.0**	-13.0	-0.6%	38,660	2,037.0	1,983.5	$19 Cont
NI	15,950.0	16,690.0	15,880.0	**16,425.0**	292.0	+1.8%	145,888	16,379.0	16,393.0	$32 Cont
SN	23,300.0	24,485.0	23,300.0	**24,444.0**	869.00	+3.7%	3,758	24,255.0	26,404.0	$1,960 Back

Base Metal 재고

LME	재고(톤)	증감	ON WARRANT	CANCELLED WARRANT	전체재고 중 C/W %	
					비중	전일 대비 증감
CU	79,025	▼ 800	59,925	19,100	24.2%	-0.8%p
AL	1,299,150	▼ 625	1,080,075	219,075	16.9%	+0.2%p
ZN	268,775	▼ 325	235,650	33,125	12.3%	-0.1%p
PB	94,150	▼ 175	61,725	32,425	34.4%	-0.1%p
NI	260,376	▼ 618	198,852	61,524	23.6%	+0.2%p
SN	1,690	▼ 65	1,245	445	26.3%	-0.7%p

전기동

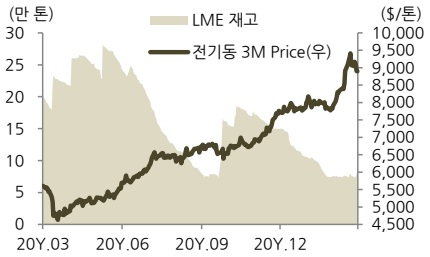

알루미늄

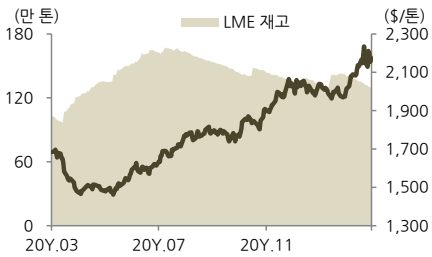

아연

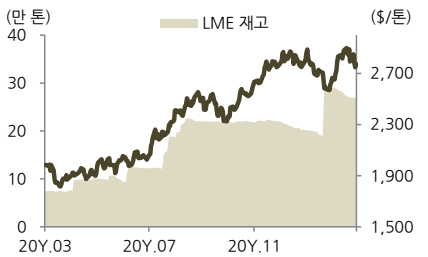

납

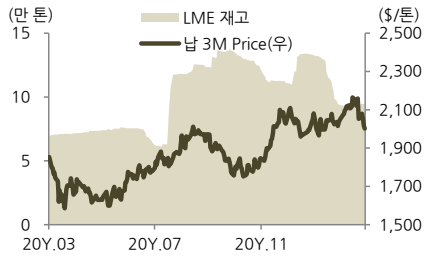

니켈

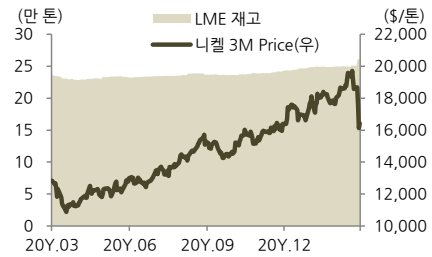

주석

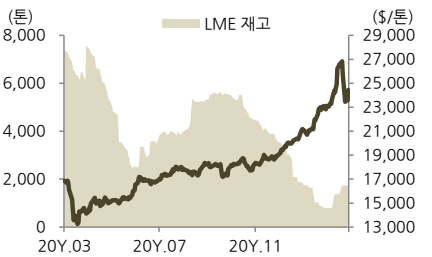

Precious Metal

Comex	월물	단위	시가	고가	저가	종가	이전일 종가	일간 변동폭	일간 변동률	LBMA AM Fix	LBMA PM Fix
금	Apr	$/oz	1,695.3	1,705.7	1,683.0	**1,698.5**	1,700.7	▼ 2.2	-0.1%	1,696.1	1,696.3
은	May	$/oz	25.385	25.505	24.845	**25.287**	25.461	▼ 0.174	-0.7%	-	-

금

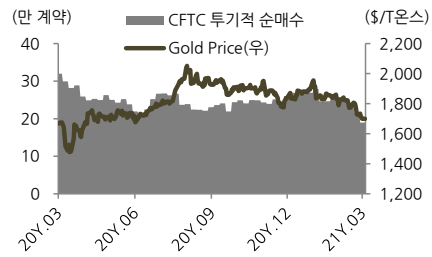

은

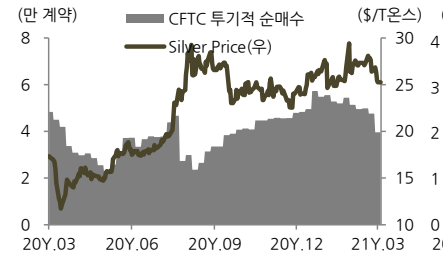

백금

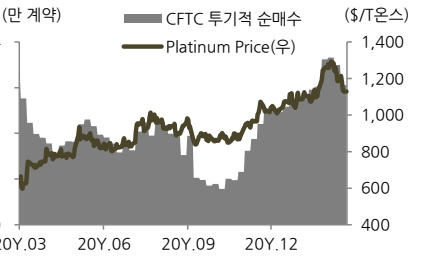

Commodity Futures

Energy

품목	월물	단위	시가	고가	저가	정산가	변동		거래량	미결제약정
							$	%		
WTI Crude Oil	Apr	$/배럴	64.16	66.42	63.82	**66.09**	△ 2.26	+3.5%	1,302,240	2,494,921
Gasoline	Apr	$/갤런	2.003	2.079	1.994	**2.065**	△ 0.067	+3.3%	192,844	408,139
ICE Brent Crude Oil	May	$/배럴	67.16	69.69	66.67	**69.36**	△ 2.62	+3.9%	1,225,247	2,694,343
Natural Gas	Apr	$/MMBtu	2.743	2.755	2.681	**2.701**	▼ 0.045	-1.6%	339,375	1,197,037

WTI Forward Curve

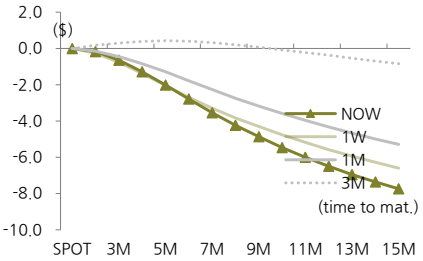

미국 주간 원유 재고 EIA

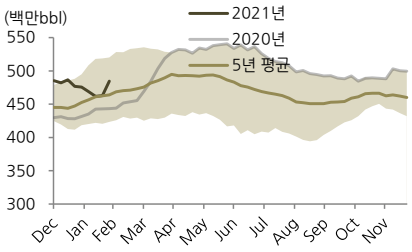

WTI-Brent Spread

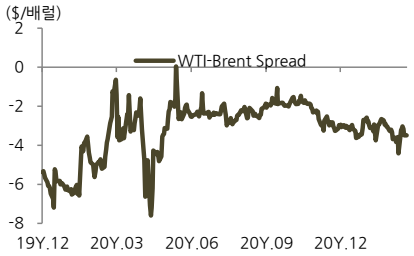

*브렌트유 최근 월물 기준

Agriculture

품목		월물	단위	시가	고가	저가	정산가	변동		거래량	미결제약정
								Cent	%		
CBT	Corn	May	¢/bu	531.00	547.50	530.00	**545.50**	△ 13.00	+2.4%	288,745	1,791,277
CBT	Soybean	May	¢/bu	1410.50	1433.25	1403.25	**1430.00**	△ 19.50	+1.4%	174,271	858,765
CBT	Wheat	May	¢/bu	651.00	660.75	646.75	**653.00**	△ 2.00	+0.3%	77,893	416,916
ICE	Coffee	May	¢/lb	131.60	131.65	128.10	**128.85**	▼ 3.30	-2.5%	48,693	268,006
ICE	Sugar	May	¢/lb	16.26	16.56	16.08	**16.40**	△ 0.14	+0.9%	112,900	1,013,325
ICE	Cotton	May	¢/lb	87.14	87.89	85.67	**87.76**	△ 0.62	+0.7%	34,388	237,608

Corn

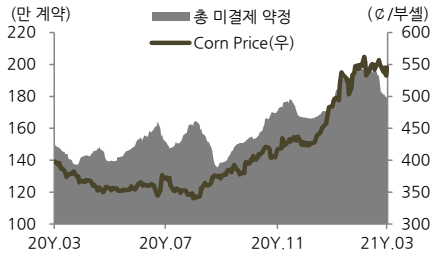

Soybean

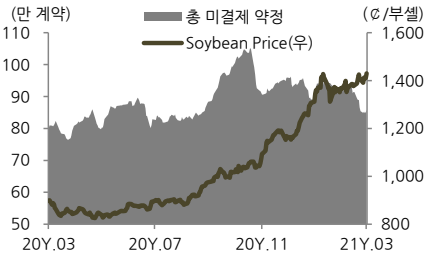

Wheat

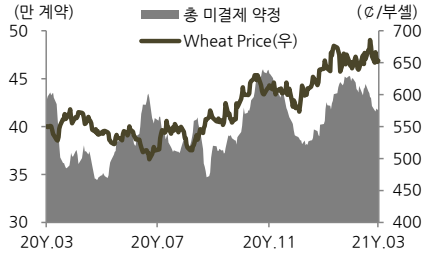

Coffee

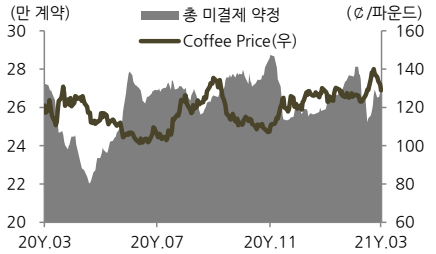

Sugar

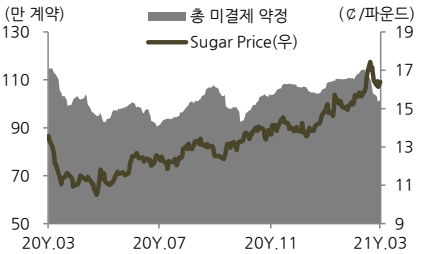

Cotton

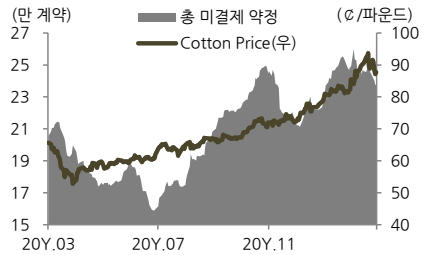

SAMSUNG 삼성선물

'본 조사자료는 당사의 저작물로서 모든 저작권은 당사에게 있습니다. 본 조사자료는 당사의 동의 없이 어떠한 경우에도 어떠한 형태로든 복제, 배포, 전송, 변경, 대여할 수 없습니다. 본 조사자료에 수록된 내용은 당사 리서치팀이 신뢰할 만한 자료 및 정보로부터 얻어진 것이나, 당사는 그 정확성이나 완전성을 보장할 수 없습니다. 따라서 어떠한 경우에도 본 자료는 고객의 투자의 결과에 대한 법적 책임소재에 대한 증빙자료로 사용될 수 없습니다.'