27 Jan. 2021

ktb 투자증권

Daily KTB Morning Brief

전일 주요 경제지표 및 코멘트

[전일 해외시장 요약]

▪ 미국증시: Dow (−0.07%), S&P500 (−0.15%), Nasdaq (−0.07%)

· 미국증시, 주요 기업의 실적 발표 및 FOMC를 관망하며 소폭 하락
· 바이든 대통령, 양당과의 논의를 통해 추가 경기부양책을 조정할 의사를 밝힘
· IMF, 백신 접종과 정책 지원을 근거로 세계 경제성장률 전망치를 5.5%로 상향 조정(기존 5.2%)
· 마이크로소프트, 예상치를 상회하는 분기실적 발표하며 시간외 거래서 3.7% 상승
· J&J, 예상치를 상회하는 분기실적 발표 및 백신 임상결과에 대한 기대로 2.7% 상승
· 3M, 예상치를 상회하는 분기실적 발표하며 3.3% 상승
· GE, 분기이익 부진에도 예상치를 상회한 현금흐름을 발표하며 2.7% 상승
· S&P500 부동산 +1.1%, 필수소비재 +0.9% vs 에너지 −2.1%, 소재 −1.4%
· 변동성지수(VIX), 전 거래일보다 1.5% 상승한 23.5 기록

▪ 미국국채: 2yr 0.119%(0bp), 10yr 1.033%(0bp)

· 미국 국채 수익률, FOMC를 앞두고 제한된 움직임을 보이며 혼조세
· Germany 10yr −0.53%(+2bp), Italy 10yr 0.62%(−3bp)

▪ FX: JPY 103.60(−0.1%), EUR 1.216(+0.2%), Dollar 90.17(−0.2%)

· 달러화, IMF의 세계 경제성장률 상향조정에 따른 위험선호 확대로 유로화가 강세를 보이며 약세

▪ Commodity: WTI $52.61(−0.3%), Brent $55.89(+0.0%)

· WTI, 중국 내 코로나19 재확산 우려 지속 및 이익 실현 물량 출회로 소폭 하락

[주요 경제지표 발표]

· 한국 4/4분기 경제성장률 −1.4% (예상: −1.6%(y/y) 이전: −1.1%(y/y))

[금일 주요 스케줄]

· 미국 1월 FOMC 통화정책회의 (예상: 0.25% 이전: 0.25%)
· 미국 12월 내구재 주문 (예상: 1.0%(m/m) 이전: 1.0%(m/m))

S&P500 업종별 수익률 추이

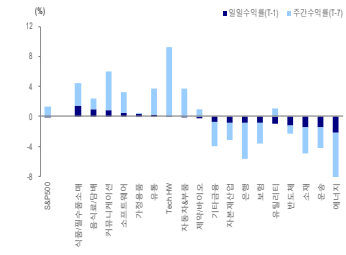

국채 수익률 추이

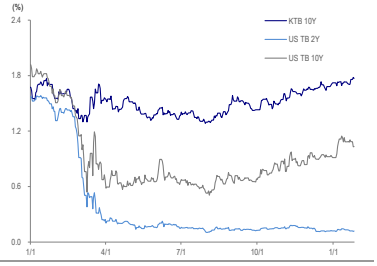

주요 증시 수익률 (2020년 1월 1일 이후 누적)

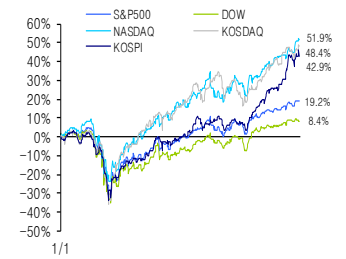

KOSPI 외국인 업종별 일간 순매수

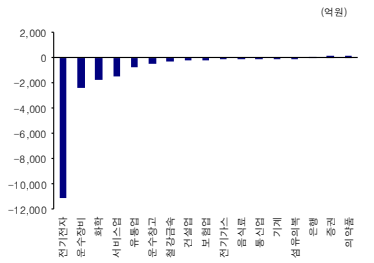

Liquidity (잔액, 증감, 억원)

구분	잔액	1D	1W	1M	3M	1Y	YTD
고객예탁금*	**684,744**	1,662	-3,591	61,665	155,071	414,415	29,517
미수금*	**3,017**	-322	-1,168	-907	611	1,035	-1,838
신용잔고*	**214,669**	1,646	2,655	21,626	47,767	115,170	23,825
MMF*	**1,485,720**	-17,054	-12,853	73,181	3,382	223,037	196,840
채권형*	**1,202,598**	2,852	13,455	19,957	26,745	23,068	29,453
주식형_(국내)*		-374	-1,415	-16,226	-38,172	-79,362	-14,258
주식형_(해외)*		1,083	2,999	8,132	22,839	18,906	7,347
외국인		-21,941	-17,888	-16,039	1,119	-276,112	-16,071
개인		46,164	361,966	479,911	504,944	922,212	472,317
기관		-23,986	-341,187	-466,434	-505,829	-671,174	-456,962
투신		-3,425	-56,253	-80,335	-104,687	-141,179	-76,982
연기금		-6,637	-146,087	-205,192	-231,559	-227,528	-201,449
금융투자		-8,484	-62,916	-75,808	-41,685	-128,925	-77,810
보험		-3,241	-39,466	-55,938	-69,577	-80,895	-54,001
프로그램 차익		-7,146	-9,812	-17,865	-23,224	-188,742	-16,853
프로그램 비차익		-19,692	-33,546	-86,075	-135,560	-427,710	-80,629

*는 D-1 일 기준, 펀드는 설정액 및 ETF 제외 기준, 매매추이는 KOSPI 기준

Global Index	Index	1D(%)	1W(%)	1M(%)	3M(%)	1Y(%)	YTD(%)
KOSPI	**3,140.31**	(2.1)	1.5	11.9	34.7	39.8	9.3
KOSDAQ	**994.00**	(0.5)	3.8	7.0	26.8	45.0	2.6
DOW	**30,937.04**	(0.1)	0.0	2.4	12.6	8.4	1.1
S&P500	**3,849.62**	(0.1)	1.3	4.0	13.5	18.7	2.5
NASDAQ	**13,626.07**	(0.1)	3.2	6.4	19.2	49.1	5.7
영국_FTSE100	**6,654.01**	0.2	(0.9)	2.3	16.1	(10.2)	3.0
독일_DAX	**13,870.99**	1.7	0.4	2.1	15.0	5.0	1.1
프랑스_CAC40	**5,523.52**	0.9	(1.3)	0.0	16.8	(5.8)	(0.5)
일본_NIKKEI225	**28,546.18**	(1.0)	(0.3)	7.1	21.5	22.3	4.0
대만_TWSE	**15,658.85**	(1.8)	(1.4)	9.3	21.6	29.2	6.3
홍콩_HS	**29,391.26**	(2.5)	(0.8)	11.4	18.6	5.2	7.9
중국_Shanghai	**3,569.43**	(1.5)	0.1	5.1	9.7	4.4	2.8
인도_SENSEX30	**48,347.59**	0.0	(2.1)	2.9	19.3	17.5	1.0
베트남_VN	**1,136.12**	(2.6)	0.5	4.8	20.0	14.6	2.9
브라질_BOVESPA	**116,284.90**	(0.9)	(3.6)	(1.3)	16.7	1.6	(2.3)
KOSPI Sector Index	**Index**	**1D(%)**	**1W(%)**	**1M(%)**	**3M(%)**	**1Y(%)**	**YTD(%)**
에너지	**5,953.46**	(0.6)	3.3	27.8	66.5	46.7	26.2
화학	**8,596.33**	(1.6)	0.3	18.4	46.2	130.9	16.1
철강	**2,005.47**	(2.6)	(4.1)	(0.7)	22.1	13.9	(1.7)
건설,건축관련	**1,684.25**	(1.9)	(1.6)	8.5	29.5	16.3	6.8
기계	**1,963.71**	(1.0)	0.8	8.0	19.9	39.6	6.1
조선	**2,151.90**	(2.4)	(2.5)	(1.8)	33.2	(5.9)	(2.6)
운송	**1,897.63**	(2.0)	6.4	17.0	31.5	62.7	13.8
자동차	**10,651.83**	(3.0)	0.9	35.1	51.1	71.8	32.3
화장품,의류,완구	**7,094.41**	(2.3)	4.2	6.6	15.3	6.5	5.9
호텔,레저서비스	**2,323.88**	(2.8)	1.4	7.0	15.5	(10.4)	4.8
소매(유통)	**3,502.77**	(2.2)	3.3	12.1	20.8	4.7	11.7
필수소비재	**5,301.97**	(1.0)	1.1	(1.7)	4.6	3.5	0.6
건강관리	**12,890.19**	0.0	2.9	(1.7)	28.2	80.4	(6.3)
은행	**1,231.06**	(2.1)	(4.6)	(4.6)	6.3	(11.9)	(0.4)
증권	**1,037.08**	(1.6)	(1.9)	2.6	21.1	19.3	5.5
보험	**4,112.34**	(1.4)	(1.9)	(5.2)	4.6	(5.5)	(1.6)
소프트웨어	**12,397.01**	(2.5)	5.9	17.0	23.6	76.8	13.1
IT하드웨어	**1,130.08**	1.8	7.2	26.7	49.6	50.7	20.1
반도체	**10,625.50**	(3.2)	(0.4)	11.3	46.8	41.1	7.4
IT가전	**4,450.34**	(1.5)	9.4	42.3	83.1	161.8	25.2
디스플레이	**1,445.72**	1.9	13.2	32.3	58.3	49.6	27.1
통신서비스	**278.49**	(2.8)	3.2	1.3	8.3	0.5	5.3
유틸리티	**739.13**	(0.2)	(1.6)	(5.8)	14.6	(6.2)	(6.7)
S&P500 Sector Index	**Index**	**1D(%)**	**1W(%)**	**1M(%)**	**3M(%)**	**1Y(%)**	**YTD(%)**
반도체	**1,891.67**	(1.2)	(1.1)	8.9	23.5	49.6	7.0
Tech H/W	**2,689.58**	0.0	9.2	7.4	22.9	63.0	6.7
소프트웨어	**3,057.88**	0.5	2.8	0.0	7.9	27.4	(0.7)
은행	**325.72**	(0.9)	(4.8)	4.7	33.5	(8.1)	3.0
보험	**425.16**	(0.9)	(2.7)	0.8	15.9	(2.8)	(0.5)
기타금융	**817.89**	(0.7)	(3.3)	2.7	18.7	9.8	0.4
자동차&부품	**162.64**	(0.1)	3.7	30.5	48.2	47.0	24.0
유통	**3,658.26**	0.2	3.5	4.2	4.8	50.6	2.7
식품/필수품소매	**581.84**	1.5	3.0	4.0	6.5	18.4	2.2
음식료/담배	**706.04**	1.0	1.3	(1.6)	5.6	(2.5)	(2.8)
가정용품	**812.97**	0.3	0.2	(3.2)	(3.6)	8.4	(4.1)
자본재산업	**752.47**	(0.8)	(2.3)	(0.3)	15.6	3.4	(1.1)
소재	**459.38**	(1.4)	(3.5)	2.0	14.7	25.0	0.8
에너지	**307.50**	(2.1)	(6.6)	7.0	40.5	(26.4)	7.5
운송	**908.27**	(1.5)	(2.8)	(2.4)	6.8	16.3	(2.4)
제약/바이오	**1,140.44**	(0.2)	1.0	8.5	14.7	16.6	6.5
커뮤니케이션	**228.77**	0.8	5.2	5.1	13.8	23.5	3.1
유틸리티	**322.67**	(1.0)	1.1	3.7	(1.8)	(6.8)	1.1
Commodity	**Inx/Price**	**1D(%)**	**1W(%)**	**1M(%)**	**3M(%)**	**1Y(%)**	**YTD(%)**
Reuters CRB	**175.42**	0.6	0.3	6.0	16.4	1.3	4.5
BDI	**1,765.00**	0.0	(0.1)	29.2	24.9	223.3	29.2
WTI (Cushing, $/Barrel)	**52.61**	(0.3)	(0.7)	9.1	33.0	(1.0)	8.4
Brent(Sullom Voe, $/Barrel)	**55.89**	0.0	(0.0)	9.0	35.7	(5.8)	7.9
Dubai (Fateh, $/Barrel)	**55.47**	(0.3)	(0.5)	8.4	34.9	(7.2)	8.6
금($/oz.)	**1,850.31**	(0.3)	0.6	(1.4)	(3.0)	17.0	(2.5)
은($/oz.)	**25.44**	0.6	1.0	(1.6)	3.6	40.7	(3.5)
FX Market	**Price**	**1D(%)**	**1W(%)**	**1M(%)**	**3M(%)**	**1Y(%)**	**YTD(%)**
원/달러	**1,106.5**	0.5	0.3	0.5	(1.7)	(6.0)	1.9
원/100엔	**1,062.5**	(0.0)	0.2	0.1	(1.7)	(1.7)	1.1
달러 인덱스	**90.17**	(0.2)	(0.4)	(0.2)	(3.0)	(7.9)	0.3
달러/유로	**1.2160**	0.2	0.3	(0.4)	3.1	10.4	(0.4)
엔/달러	**103.60**	(0.1)	(0.3)	0.1	(0.8)	(4.9)	0.4
위안/달러	**6.46**	(0.2)	(0.2)	(1.2)	(3.6)	(6.8)	(0.9)
Bond & Credit (증감)	**Price**	**1D**	**1W**	**1M**	**3M**	**1Y**	**YTD**
국고채_3년 (%,p)	**1.007**	0.00	0.03	0.06	0.09	(0.42)	0.04
국고채_10년 (%,p)	**1.770**	(0.01)	0.06	0.09	0.27	0.06	0.05
미국채_2y (%,p)	**0.119**	0.00	(0.01)	0.00	(0.03)	(1.32)	(0.00)
미국채_10y (%,p)	**1.033**	0.00	(0.06)	0.11	0.27	(0.58)	0.12
독일국채_10y (%,p)	**-0.531**	0.02	(0.00)	0.02	0.08	(0.15)	0.04
이탈리아국채_10y (%,p)	**0.617**	(0.03)	0.06	0.05	(0.09)	(0.43)	0.10

본 자료는 고객의 투자 판단을 돕기 위해 작성된 참고용 자료입니다. 본 자료는 조사분석 담당자가 신뢰할 수 있는 자료 및 정보를 토대로 작성한 것이나, 제공되는 정보의 완전성이나 정확성을 당사가 보장하지 않습니다. 모든 투자의사결정은 투자자 자신의 판단과 책임하에 하시기 바라며, 본 자료는 투자 결과와 관련한 어떠한 법적 분쟁의 증거로 사용될 수 없습니다. 본 자료는 당사의 저작물로서 모든 저작권은 당사에 있으며, 당사의 동의 없이 본 자료를 무단으로 배포, 복제, 인용, 변형할 수 없습니다.

ktb 투자증권

Daily KTB Industry News

IT

반도체	**TSMC, 車 반도체 가격 15% 인상…품귀에 원가압박까지 이중고** TSMC, 차량용 반도체 가격 최대 15% 인상할 방침. TSMC의 이 같은 조치로 완성차로 넘어가는 차량용 반도체 가격은 20% 이상 급등할 것으로 우려. 국내에서는 조만간 현대 · 기아자동차까지 직접적인 영향을 줄 것이라는 우려의 목소리도 제기	디지털타임스 https://bit.ly/3sTES1b	디스플레이 가전	**삼성DP, 저전력 스마트폰용 OLED 양산** 삼성에, 전작 대비 발광 효율을 대폭 개선한 OLED 신규 유기재료 상용화에 성공, 소비전력을 16% 이상 낮출 수 있는 스마트폰용 OLED를 개발. 이 OLED 패널은 최근 삼성전자가 공개한 '갤럭시S21 울트라'에 최초로 적용	지디넷코리아 https://bit.ly/2M6b7JS
	삼성, 이미지센서 생산량 20% 확대…후방 산업계 '낙수효과' 삼성전자, 올해 CMOS 이미지센서(CIS) 생산량을 20% 늘리기로 하면서 협력사 낙수효과 예상.관련업체(테스나·네패스아크·엘비세미콘·플러스침)들은 시설투자를 늘리며 물량 확대에 대비하면서 실적도 큰 폭으로 개선될 전망	디일렉 https://bit.ly/3oneaKC		**브이터치, 가상터치 상용화 도전…LGD 투명 OLED에도 적용** 브이터치, 가상 터치 기술 상용화 도전. 가상 터치 기술은 디스플레이 상단에 위치한 카메라가 사용자의 눈과 손끝을 인식해 가리키는 대상을 파악하는 기술. LG디스플레이 올해 CES 2021에서 전시한 투명 유기발광다이오드(OLED) 패널에 브이터치의 비접촉 기술을 구현	디일렉 https://bit.ly/3pmM6Zn

소재

화학 정유	**SK넥실리스, 보르네오에 동박 공장 짓는다** SK넥실리스, 26일 이사회를 열고 첫 해외 생산기지로 말레이시아 보르네오섬 사바주 코타키나발루시 KKIP공단이 결정됐다고 밝힘. 약 6500억원을 투자해 연 4.4만t 공장을 지으며, 올 상반기 착공해 2023년 상업생산하는 것이 목표. 말레이 공장은 업계 최초로 RE100 도입	매일경제 https://bit.ly/3omhTYQ	철강 조선/기계	**관세분쟁 '완승' 환경규제 '강화'…철강업계 對美수출 기대반 우려반** 산업통상자원부와 업계 등에 따르면 한 · 미 간 불리한 가용정보 WTO 무역분쟁에서 1심 격인 패널이 한국 정부의 승소 결정. 철강업계는 이번 판결 이후 수출 부담을 한층 덜게 될 것으로 기대. 다만 바이든 행정부가 들어섬에 따라 환경규제는 새로운 걸림돌이 될 것으로 전망	디지털타임스 http://bit.ly/3sS4ETs
	롯데케미칼 '건축용 스페셜티' 증산…교량 · 댐 콘크리트 원료 롯데케미칼, 여수공장 내 건축용 스페셜티(고부가가치 화학제품) 소재인 산화에틸렌유도체(EOA) 생산라인을 증설하고 상업생산 돌입. 생산량 33만톤으로 기존 대비 43% 올리는 이번 증설을 통해 국내 1위, 세계 2위의 EOA 시장 점유율을 더욱 공고히 한다는 계획	매일경제 https://bit.ly/3a5vUSj		**유럽연합 결합심사 지연…한국조선해양, 대우조선 인수기한 연장** 한국조선해양, 산업은행과 체결한 현물출자 및 투자계약 기한을 기존 지난해 9월 30일에서 올해 6월 30일로 연장한다고 발표. 이는 EU와 한국, 일본에서 받고 있는 기업결합심사가 코로나19 등으로 늦어지자 다른 인수 절차도 지연되었기 때문	아시아투데이 http://bit.ly/3iPMOvO

산업재

New Energy 유틸리티	**태양광 모듈 수출 매년 감소… 업계 "현지공장 공급 탓"** 국내 태양광 사업자들이 세계 시장에서 선전하고 있는 가운데, 정작 지난해 우리나라 태양광 모듈 수출액은 2017년 대비 38% 감소. 이는 해외에 태양광 모듈 공장을 두고 현지 수요에 대응한 것이 수출액 감소에 영향을 미친 것으로 분석	디지털타임스 https://bit.ly/36f6x2C	건설 부동산	**해외수주 전략 바꾸는 대형 건설사들… "올해 수주 줄어들 수도"** 코로나 19 확산으로 건설사들이 새로운 해외 수주 전략으로 접근 중. 수익이 확보되는 공사가 아닌 경우 해외 매출 비중 축소도 어느 정도 감내할 수 있다는 분위기. 세계 각국이 경제 부양을 위해 한국 건설사보단 자국 건설사에 공사를 주는 것을 선호할 수 있기 때문	조선비즈 https://bit.ly/3a87E5C
	작년 원전 이용률 75% 文정부 출범 이후 최고 지난해 국내 원전 이용률이 75.3%로 문재인 정부 출범 이후 최대치를 기록. 미세 먼지 감축을 위해 석탄발전을 줄이면서 생긴 전력 공백을 원전이 채운 결과로 분석. 탈원전 기조에 오히려 원전 이용률이 올라간 것은 원전에 기댈 수밖에 없는 현실을 보여준 것이라는 지적	조선일보 https://bit.ly/3a46WWZ		**해외부동산 대체투자 '현지실사' 의무화에 "시장 위축" 우려** 금융당국, '깜깜이' 해외 부동산 대체투자를 막기 위해 증권사에 현지 실사를 의무화. 가뜩이나 코로나19 사태로 해외 대체투자 환경이 어려운 상황에서 현지실사 의무화 방안이 오히려 시장을 위축할 수 있다는 우려	이데일리 https://bit.ly/3t22zEi

소비재

자동차/운송 모빌리티	**현대차그룹 지배구조 개편, 합병 첫걸음부터 꼬였다** 현대자동차그룹은 본격적인 지배구조 개편을 앞두고 현대차그룹의 소프트웨어 계열사 3사 합병 차질. 제출된 증권신고서를 심사한 금감원은 지난 19일 정정신고서 제출을 요구. 현대차는 지배구조 개편과 관련해서는 계속 연구중이며 주주 친화 방식 진행 추구 의지 강조	일간스포츠 http://naver.me/G99qXEmr	제약 바이오	**유럽, AZ 백신 공급 차질에 법적 조치 경고 초강수** 아스트라제네카 COVID19 백신 공급에 차질이 생겨, 생산량 감소로 1분기 공급량 60% 감소 예상. 공급 부족의 원인으로 AZ는 백신을 영국, 남아공 및 브라질발 변이 바이러스에 맞게 조정해야하며, 백신 위탁생산을 맡은 인도 생산시설 화재로 인한 공급 차질	팜뉴스 https://bit.ly/3a5zuzt
	현대차 · 네이버도 5G 통신사 된다…5G특화망, 3월 윤곽 26일 과학기술정보통신부는 2021년도 5G플러스(+) 전략을 발표하면서 5G 특화망을 조속히 공급 발표. 현대자동차는 생산설비 자동화 및 공정 효율화 등을 위한 '스마트팩토리'를 구현하면서 5G망을 공장 내에 구축할 수 있고 망 운용이나 관련 데이터 수집도 추진 예정	뉴스1 http://naver.me/IFjz0XVW		**J&J 주가, 실적 컨센 상회로 상승…백신 데이터 공개 예정** Johnson&Johnson이 컨센서스 상회하는 4분기 실적 발표. 4분기 EPS는 1.86$로 컨센서스 1.82$를 상회. 더불어 J&J는 COVID19 백신 임상 결과를 발표할 예정. 타백신과 다르게 1회 접종으로 예방. 임상 1, 2상에서는 유효한 면역반응 보임	G - enews https://bit.ly/3cbiuuc
	中 '나홀로 경기회복' 나비효과…해상 운송비 4배 급등 글로벌 컨테이너 부족 현상으로 해상 운송비가 최대 4배가량 급등. 작년 12월의 해상 운임은 중국발 북유럽에 도착하는 현물 기준으로 +264% YoY 급등. 각국 경기 회복 속도 및 수요 급증, 컨테이너 부족, 항구 혼잡, 용량 제한, 특정 국가 폐쇄 등의 차이가 물류비 급등의	한국경제 https://bit.ly/2MaPSXf		**셀트리온 항체치료제 허가초읽기?…오늘 중앙약심 자문결과 공개** 셀트리온의 COVID19 항체 치료제 '렉키로나주'가 오늘 식약처의 2번째 전문가 자문 절차를 밟음. 식약처는 오늘 오후 2시 중앙약심위를 열어 렉키노자누의 안전성, 효과성, 허가 시 고려할 사항 등에 대해 전문가 자문을 구함. 이에 앞서 검증자문단은 임상 3상 시험을 전제로 품목	한국경제 https://bit.ly/3sXHfA3
음식료	**식품업계, 116조 비건 시장 정조준** 비건 시장은 매년 평균 9.6% 성장해 2030년에는 116조원 규모가 될 것이라는 전망. 대체육을 중심으로 각광받던 비건 식품은 최근 라면부터 디저트까지 상품 범위를 확대하고 있음. 최근 비건 인증 식품은 증가 추세로 기업들은 각 비건 제품들을 출시하고 있음	조선일보 https://bit.ly/36ckdvv	컨슈머	**롯데슈퍼, 2월부터 새벽배송 종료…"마트와 겹쳐"** 롯데슈퍼가 다음달 1일부터 새벽배송 서비스를 종료, 롯데마트가 경기남부 및 서울, 부산을 대상으로 새벽배송 '새벽에 ON'을 운영하는 만큼 효율성 제고를 위한 조치. 롯데슈퍼의 새벽배송 서비스가 중단되더라도 온라인몰인 롯데ON을 통한 새벽배송 서비스를 그대로 이용 가능	한국경제 https://bit.ly/3t1h0bO

서비스

인터넷/ 게임	**더존비즈온, 사상최고 실적 경신…지난해 영업익 767억** 더존비즈온, 4분기 연결기준 매출 891억원, 영업이익 267억 달성, 전년 동기 대비 매출 15%, 영업이익 10% 증가, 25분기 연속 전년 동기 대비 매출액과 영업이익 상승 기조. 위하고 중심의 신사업 호조가 원인, 정부 비대면 서비스 바우처 공급기업이기에 향후 전망도 긍정적	이데일리 https://bit.ly/3iW5lXd	엔터테인먼트/미디어 통신	**악동뮤지션, YG엔터테인먼트와 재계약…"떠날 생각 없다"** YG엔터테인먼트, AKMU와 7년간의 계약 기간을 마치고 5년 재계약 체결 공식 발표..이번 재계약이 눈에 띄는 점은 7년 징크스를 깨고 5년이라는 장기적인 재계약을 체결했다는 점. 서로에 대한 무한 신뢰가 없이는 불가능하다는 것이 업계의 입장	iMBC https://bit.ly/36eisxZ
	매출액 100억원 이상 규제…온라인플랫폼법 국무회의 통과 온라인 플랫폼 중개거래 시 표준계약서 마련, 과징금 부과 기준 등을 마련한 플랫폼 공정화법이 26일 국무회의 통과. 입법 예고 당시와 달리 매출액 100억원 이내는 규제 대상에서 제외, 과징금 등 제재 수단은 강화. 분쟁 예방을 위한 계약서 작성 · 교부 의무가 제정안의 핵심	파이낸셜뉴스 https://bit.ly/36hHjAP		**LG유플러스 "상용화에 기까운 자율주행 기술 하반기 공개"** LG유플러스, 세종시와 자율주행 서비스를 위한 MOU를 체결하고 자율주행 실증 사업 진행 중. 이를 통해 LG그룹은 LG유플러스의 5G 인프라에 계열사들이 보유한 미래차 배터리, 전장 부품 등 기술력을 더해 자율협력주행을 선점할 계획	서울경제 https://bit.ly/3pllXZV

지주/금융

지주 은행	**이재용 "삼성, 투자 · 고용 충실해달라"** 이 부회장은 처한 상황과는 관계없이 삼성은 가야 할 길을 계속 가야 한다며 준법경영과 미래 투자, 고용 창출 등 국민과의 약속을 지켜달라고 당부. 총수 부재로 인한 경영 위기 상황에서도 글로벌 시장에서 경쟁에 뒤처져서는 안 된다는 메시지로 해석	매일경제 https://bit.ly/2YjrtBw	증권 보험	**이익공유제 다음 타깃 우려하는 증권사** '동학개미운동' 으로 적잖은 수혜를 입었다는 점에서 이익공유제의 타깃이 될 가능성을 배제할 수 없기때문. 증권업계는 호명 순간 수혜 업종으로 확실시되는 분위기와 이익 일부 타격 우려에 따른 주가 영향 등을 부담스러워 하는 눈치	조선일보 https://bit.ly/3qLLXii
	소상공인 대출금리 내렸더니 수요 3배 급증 5대 시중은행을 통해 지난 18일~22일 실행된 소상공인 2차 대출 건수는 7378건, 대출 총액은 1331억원으로 집계. 지난주 접수분부터 금융지원 최고금리가 최대 2%포인트 인하된 영향이라는 분석. 추가 대출이 시작된 18일~22일 닷새 동안 총 1만3060건이 접수된 것으로 파악	매일경제 https://bit.ly/3cbdHcc		**비대면 시대에…점포 더 늘리는 보험사** 디지털에 기반한 비대면 영업 전환에 속도를 높이면서도 절대적인 영향력을 가진 대면영업을 포기할 수 없기 때문으로 풀이. 손보사들이 점포를 늘리고 있는 이유는 설계사수가 늘어나는 것에 기인. 제3보험 시장이 확대되면서 보험사들이 다시 설계사 확보에 나서는 추세	아시아경제 https://bit.ly/2M5O95t

본 자료는 고객의 투자 판단을 돕기 위해 작성된 참고용 자료입니다. 본 자료는 조사분석 담당자가 신뢰할 수 있는 자료 및 정보를 토대로 작성한 것이나, 제공되는 정보의 완전성이나 정확성을 당사가 보장하지 않습니다. 모든 투자의사결정은 투자자 자신의 판단과 책임하에 하시기 바라며, 본 자료는 투자 결과와 관련한 어떠한 법적 분쟁의 증거로 사용될 수 없습니다. 본 자료는 당사의 저작물로서 모든 저작권은 당사에 있으며, 당사의 동의 없이 본 자료를