

2026. 7. 10.

글로벌주식팀

서정훈, CFA Senior Analyst
junghun1212.seo@samsung.com

▶ 주요 지표 일일 등락률

S&P500	7,543.64pt	0.81%
DOW	52,487.41pt	0.27%
NASDAQ	26,206.89pt	1.30%
STOXX600	640.87pt	0.78%
美 국채 10년물	4.55%	-2.80bp
美 국채 2년물	4.18%	-4.16bp
달러 인덱스	100.93pt	-0.06%
국제유가 (WTI)	72.08\$	-1.96%

자료: Bloomberg, 삼성증권



리서치센터 리포트
바로가기

중동 우려 완화되며 반등

美 대통령, 이란 측으로 협상을 원한다는 연락 받았다고 언급. 유가 2%대 하락
마이크론 테크놀로지, 미국 내 투자 확대 소식 알리며 주가 4.52% 상승

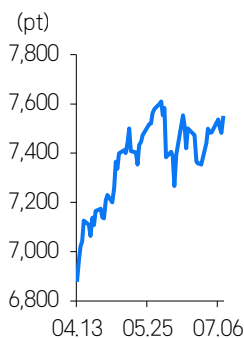
지난밤 뉴욕 증시는 중동 관련 우려가 잦아들고 동시에, 최근 부침이 심했던 반도체 업종을 중심으로 저가 매수세가 유입되면서 상승 마감했습니다. 휴전 협상 진행 이후 미국이 이란에 대한 2차례 공격을 감행한 가운데, 이란 역시 중동 지역 내 주요 미군 설비를 공격했다는 소식이 이어졌습니다. 그러나 투자자들은 NATO 회담 종료 이후 트럼프 대통령이 이란 측으로부터 협상 요청 연락을 받았다는 소식에 더 주목하는 모습이었습니다. 눈치 보기 장세를 보이던 WTI 유가는 결국 1.96% 하락한 배럴당 72.08달러로 종가를 형성하며 투자자들의 안도감을 반영했습니다.

전날 2%대의 상승세를 보였던 필라델피아 반도체 지수는 이날도 3.06% 오르며 탄력적인 반등 흐름을 이어갔습니다. 마이크론 테크놀로지가 미국 본토 내 투자 규모를 당초 2,000억 달러에서 2,500억 달러로 상향하는 등 수요에 대한 자신감을 내비쳤고, 주가도 이에 호응하며 4.52% 뛰었습니다. 샌디스크가 7.59%, 웨스턴 디지털이 5.04% 오르는 등 메모리 및 저장 장치 관련 업체들의 선전이 돋보였습니다. 브로드컴(+3.20%)과 AMD(+5.67%), 인텔(+2.09%), 퀄컴(+2.44%) 등 비메모리 관련주들도 동반 상승했습니다. 반면 엔비디아와 TSMC는 약보합권에 머물렀습니다.

이날 S&P500은 전일 대비 0.81%, DOW는 0.27% 올랐습니다. 기술주 중심의 NASDAQ은 1.30% 상승했고, 중소형 지수 러셀2000도 1.22% 뛰며 선전했습니다. 업종별로 살펴보면 IT와 경기소비재, 그리고 금융이 강세를 보인 반면, 필수소비재와 에너지는 약세가 두드러졌습니다. 시총 상위 대형 기술주들은 엇갈린 행보를 보였습니다. 자체 AI칩 도입 계획을 알린 메타가 4.70% 상승한 가운데, 신규 AI 모델인 Grok 4.5를 선보인 SpaceX도 2.60% 올랐습니다. 관계사인 테슬라의 주가도 3.17% 상승했습니다. 아마존과 애플은 1% 전후의 오름세로 마감했습니다. 마이크로소프트는 강보합세를 보인 반면, 알파벳은 0.84% 내렸습니다.

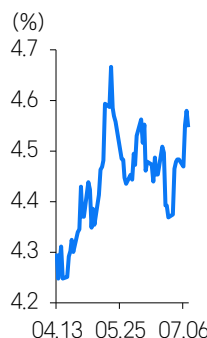
시장금리는 유가 하락세에 힘입어 하향세를 나타냈습니다. 벤치마크 금리인 미 국채 10년물은 전일 대비 2.8bp 내린 4.55%, 정책금리 전망에 민감한 2년물은 4.2bp 하락한 4.18%로 마감했습니다. 달러 인덱스는 약보합세로 거래를 마쳤습니다.

S&P500 3개월 추이



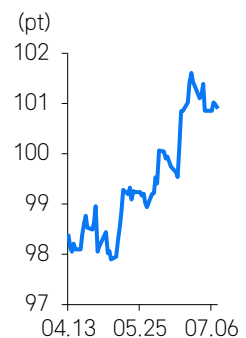
자료: Bloomberg, 삼성증권

美 국채 10년물 3개월 추이



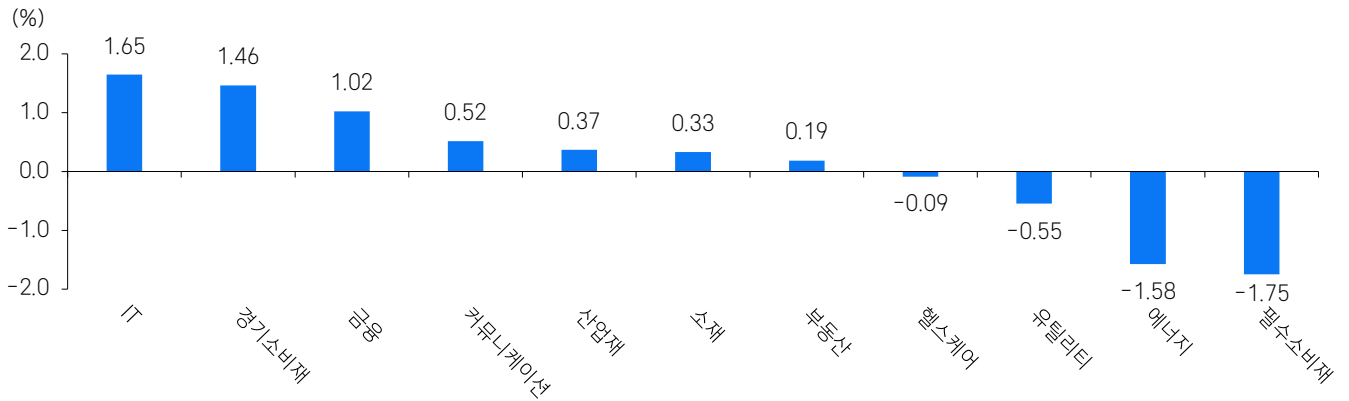
자료: Bloomberg, 삼성증권

달러 인덱스 3개월 추이



자료: Bloomberg, 삼성증권

업종별 수익률



참고: S&P500 GICS Level 1 기준
자료: Bloomberg, 삼성증권

S&P100 수익률 상하위 종목

▲ UP	종목명	수익률	섹터
1	램리서치	6.0	정보기술
2	AMD	5.7	정보기술
3	메타 플랫폼스	4.7	커뮤니케이션 서비스
4	마이크론 테크놀로지	4.5	정보기술
5	캐피털 원 파이낸셜	4.2	금융

▼ DOWN	종목명	수익률	섹터
1	코스트코 홀세일	-4.2	필수소비재
2	펍시코	-3.3	필수소비재
3	필립 모리스	-3.2	필수소비재
4	엑손 모빌	-2.6	에너지
5	세일즈포스	-2.4	정보기술

참고: 섹터는 GICS Level 1 섹터 분류 기준
자료: Bloomberg, 삼성증권

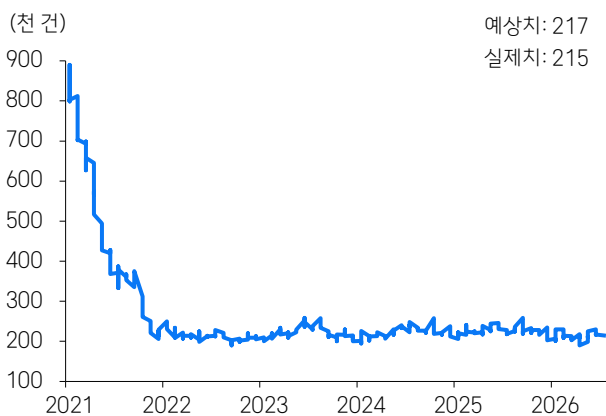
한국 인덱스 관련 지표

지표	수익률	1주일	1개월
MSCI KOREA ETF	1.11	-0.40	0.38
필라델피아 반도체 지수	3.06	-2.95	2.39
MSCI AC ASIA Pacific ex Japan	-0.19	-2.43	-1.83
MSCI EM ETF	0.83	0.45	1.46
NDF 원화 환율	0.26	1.43	0.99

참고: ETF는 iShares ETF 기준
자료: Bloomberg, 삼성증권

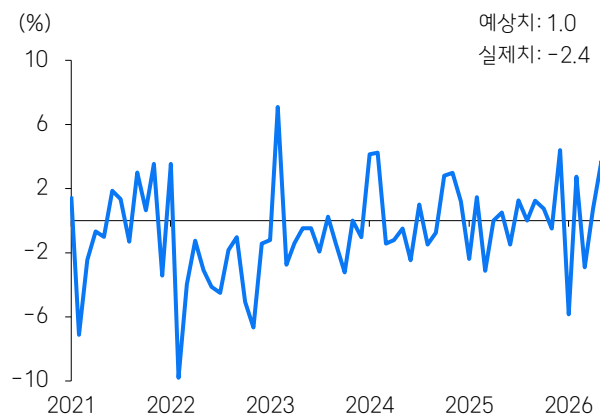
주요 경제 지표

미국 주간 신규 실업수당 청구 건수



자료: Bloomberg, 삼성증권

미국 6월 기준주택매매 MoM



자료: Bloomberg, 삼성증권

Compliance notice

- 본 조사자료는 당사의 저작물로서 모든 저작권은 당사에게 있습니다.
- 본 조사자료는 당사의 동의 없이 어떠한 경우에도 어떠한 형태로든 복제, 배포, 전송, 변형, 대여할 수 없습니다.
- 본 조사자료에 수록된 내용은 당사 리서치센터가 신뢰할 만한 자료 및 정보로부터 얻어진 것이나, 당사는 그 정확성이나 완전성을 보장할 수 없습니다. 따라서 어떠한 경우에도 본 자료는 고객의 주식투자의 결과에 대한 법적 책임소재에 대한 증빙자료로 사용될 수 없습니다.
- 본 자료에는 외부의 부당한 압력이나 간섭 없이 애널리스트의 의견이 정확하게 반영되었습니다.

삼성증권

삼성증권주식회사

서울특별시 서초구 서초대로74길 11(삼성전자빌딩)
Tel: 02 2020 8000 / www.samsungpop.com

삼성증권 Family Center: 1588 2323

고객 불편사항 접수: 080 911 0900



Member of
**Dow Jones
Sustainability Indices**
Powered by the S&P Global CSA