

2026.7.10 (금)

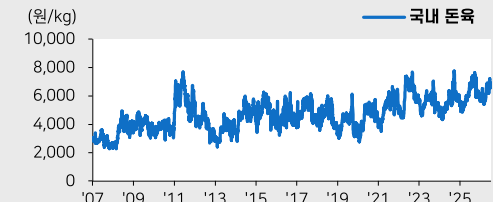
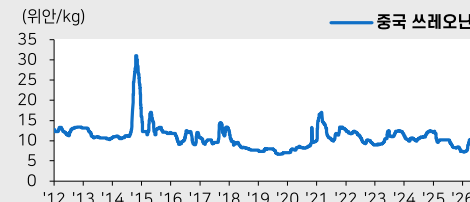
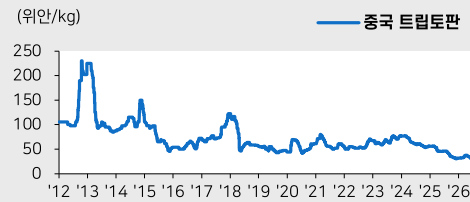
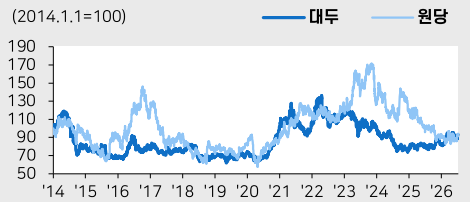
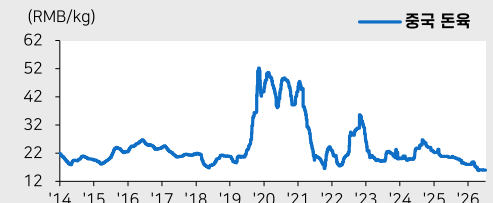
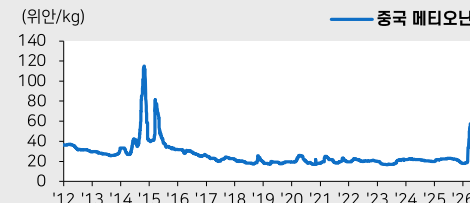
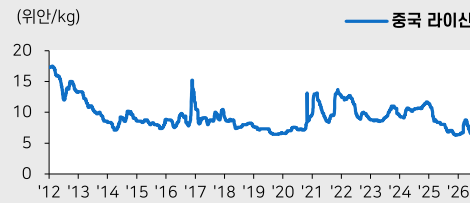
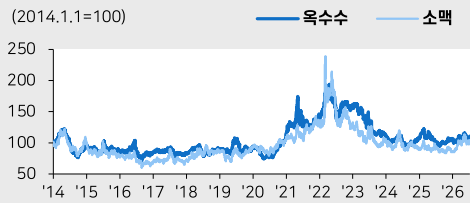
국제 곡물 가격/중국 아미노산 가격		단위	현재가 07.09	기간변동률(%)							
				1D	1W	1M	3M	YTD	% YoY	52w high	52w low
CBOT	옥수수	¢/부셸	464	-0.2	6.5	2.6	2.5	6.1	-2.2	-6.6	17.7
	소맥	¢/부셸	619	-1.1	5.0	-0.6	0.3	22.1	11.6	-8.8	24.5
	대두	¢/부셸	1,198	-0.3	4.7	1.1	-0.2	14.5	19.3	-2.5	21.7
	대두유	¢/lb	67.3	-2.2	2.9	-10.6	1.0	36.5	48.3	-14.9	48.3
NYBOT	원당	¢/lb	15.1	-1.0	2.2	7.1	7.4	3.7	-16.5	-16.9	12.3
	오렌지	USD/lb	157	0.0	-5.1	-6.2	-13.0	-20.7	-33.2	-53.4	10.2
	커피	USD/lb	318	1.3	7.1	17.7	8.3	-11.1	-7.0	-24.5	984.0
DALIAN Ex	대두	RMB/톤	4,750	0.3	-0.8	-2.1	1.9	12.2	16.6	-5.1	22.5
	대두박	RMB/톤	3,038	-0.2	3.0	2.2	5.0	10.1	-2.1	-4.1	11.5
	옥수수	RMB/톤	2,293	-0.3	-1.7	-1.0	-4.2	2.9	0.4	-5.9	8.9
Mal Ex	팜유	USD/톤	4,547	-1.3	0.0	1.1	4.1	13.9	8.6	-7.6	22.0
중국축산	라이신	RMB/kg	6.5	0.0	0.0	-9.7	-2.3	1.9	-39.8	-39.8	3.2
	라이신(Feed Trade)	RMB/kg	6.7	0.0	-2.9	-10.9	2.3	6.4	-39.8	-39.8	6.5
	라이신(CJ중국호가)	RMB/kg	0.0	-	-	-	-	-	-	-	-
	메티오닌	RMB/kg	38.0	0.0	-12.6	-24.0	105.4	113.5	76.7	-33.9	113.5
	쓰레오닌	RMB/kg	7.3	0.0	-2.0	-23.3	-2.4	-1.8	-38.3	-38.3	0.7
	트립토판	RMB/kg	28.5	0.0	-5.0	-17.4	-11.2	-9.5	-48.6	-49.6	0.0
	돼지고기	RMB/kg	16.1	0.0	1.4	-0.6	-13.1	-11.1	-23.2	-23.2	1.4
기타	참치어가(Atuna)	USD/톤	1,775	0.0	-2.7	-10.1	14.5	18.3	18.3	14.5	-15.5
	육계(협회 평균가)	KRW/kg	2,090	0.0	-4.6	-25.1	-16.1	-16.1	-12.6	-32.4	10.6
	돈육(협회 도매가)	KRW/kg	6,698	-1.4	-0.5	1.9	16.5	16.4	32.8	-12.0	38.2

주요 제품 가격 동향 (전일비)

F&B 가격 동향			음식료 주요 News	
라이신 가격 유지			(CJ제일제당) "출시 1년 '단백하니' 누적 판매량 130만개 돌파" (뉴스스) https://han.gl/DyMwG	
기타아미노산 가격 유지			(외식) CJ프레시웨이 '플랫폼' vs 신세계푸드 '제조'...외식 한파 속 엇갈린 생존법 (EBN) https://han.gl/IAT3B	
참치어가 유지			(KT&G) 수출입 관리체계 강화 노력 인정받았다 (이코노미스트) https://han.gl/mdh7H	
라이신	6.5	0.0%	쓰레오닌 7.3 0.0% (물가) 韓 식료품 물가, 구매력 기준 OECD 2위...스위스 다음으로 비싸 (뉴스1) https://han.gl/YC4tQ	
라이신(Feed)	6.7	0.0%	옥수수(CBOT) 464 -0.2%	
DL 메티오닌	38.0	0.0%	소맥(CBOT) 619 -1.1%	
L-메티오닌	38.0	0.0%	대두(CBOT) 1,198 -0.3%	
쓰레오닌	7.3	0.0%	대두유(CBOT) 67.3 -2.2%	
트립토판	28.5	0.0%	원당(NYBOT) 15.1 -1.0%	
옥수수(CBOT)	464	-0.2%	참치(ATUNA) 1,775 0.0%	
소맥(CBOT)	619	-1.1%	육계(국내) 2,090 0.0%	
대두(CBOT)	1,198	-0.3%	돈육(국내) 6,698 -1.4%	
대두유(CBOT)	67.3	-2.2%		
원당(NYBOT)	15.1	-1.0%		
참치(ATUNA)	1,775	0.0%		
육계(국내)	2,090	0.0%		
돈육(국내)	6,698	-1.4%		

F&B Chart

자료: Bloomberg, Atuna, 메리츠증권 리서치센터



Compliance Notice

본 자료는 투자자들의 투자판단에 참고가 되는 정보제공을 목적으로 배포되는 자료입니다. 본 자료에 수록된 내용은 당사 리서치센터의 추정치로서 오차가 발생할 수 있으며 정확성이나 완벽성은 보장하지 않습니다. 본 자료를 이용하시는 분은 본 자료와 관련한 투자의 최종 결정은 자신의 판단으로 하시기 바랍니다. 따라서 어떠한 경우에도 본 자료는 투자 결과와 관련한 법적 책임소재의 증빙자료로 사용될 수 없습니다. 본 조사분석자료는 당사 고객에 한하여 배포되는 자료로 당사의 허락 없이 복사, 대여, 배포 될 수 없습니다.