

Heungkuk Morning Refresh



Heungkuk Securities Research Center 2026. 07. 09
☎ 02-739-5938/hkresearch@heungkuksec.co.kr

국내증시 동향

KOSPI 7246.79pt (-5.35%) / KOSDAQ 785pt (-5.56%)

- 국내 증시는 양 증시 매도 사이드카 연쇄 발동되며 하락 마감
- 코스피는 반도체 투자심리 악화, 미국의 이란 원유 제재 등 악재 영향으로 하락 출발, 장중 삼성전자, SK하이닉스 저가매수에 유입에 지수 반등했으나 개인, 기관 매도에 확대되며 외국인 순매수에도 재차 하락, 코스피 매도 사이드카는 26년 들어 17번째 기록
- 시가총액 상위 종목들 대부분이 하락, 전일 강세 보인 헬스케어, 소비재도 상승분 반납
- 코스닥은 하락 출발 후 낙폭을 키워 25년 9월 이후 처음으로 700pt대 진입

주요 업종 및 종목 이슈

[반도체] 삼성전자(-6.25%), SK하이닉스(-5.68%) 전일 이어 하락하며 증시 하락 주도
[전력기기] LS일렉트릭(-10.92%) 등 전력기기주 투자심리 악화되며 큰 폭 하락
[방산] 전일 한화오션 잠수함 수주 미선정 이후 방산주 전반 약세 지속
[피치컬AI] LG전자(+3.54%)는 2분기 호실적 발표에 로보틱스 기대감 확대되며 상승
[화학품] 종목 대부분 약세 시현한 가운데, 클리오(+6.86%)는 실적 기대감에 상승

미국증시 동향

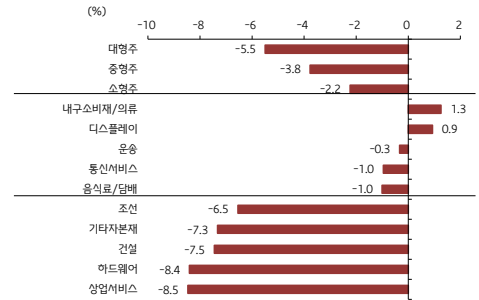
DOW 52348.39pt (-1.09%) / S&P500 7482.71pt (-0.28%)
나스닥 25870.65pt (+0.20%) / 러셀2000 2956.389pt (-0.88%)

- 미국 증시는 미국-이란 간 긴장감 재고조 영향으로 혼조 마감
- 장 중 도널드 트럼프 미국 대통령이 미국의 이란 추가 타격 가능성 언급하며 국제유가 급등, 10월 금리인상 우려가 확대되며 투자심리 위축, 장 후반 전면전 가능성 후퇴에 낙폭 일부 만회
- 전날 급락한 반도체주는 반등, 브로드컴(+4.83%)은 애플의 300억달러 이상 투자 소식에 상승, 한편 에너지 가격 부담 확대로 델타항공(-1.51%) 등 항공주와 여행-레저 종목은 약세

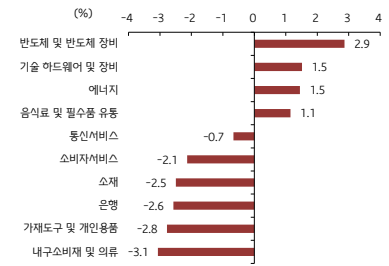
전일 주요 경제 지표

- 미국 7월 MBA 주택융자 신청자수 2.2% 하락, 이천치(0.0%) 하회
- 미국 5월 도매재고 MoM 0.1% 상승, 예상치(0.3%) 하회
- 대한민국 5월 BoP 경상수지 386억원 기록, 이천치(283억원) 상회

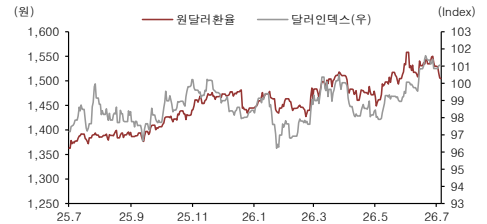
국내 업종별 일간 수익률 상하위



S&P500 세부업종별 일간 수익률 상하위



원달러 환율 추이



주요 종목	증가(USD)	1D(%)	1W(%)	1M(%)
애플	313.4	0.9	6.5	2.0
마이크로소프트	383.3	-1.4	-0.2	-8.0
엔비디아	204.1	3.7	3.3	-0.5
아마존	243.6	-1.0	0.8	-1.0
테슬라	394.1	-2.2	-7.3	0.8
홈플러스	336.2	-2.6	-4.2	8.2
알파벳	361.9	-1.4	0.2	-1.7
메타	603.1	-2.0	-1.6	1.8
유나이티드헬스	425.6	-0.6	-0.2	7.1
존슨앤드존슨	263.4	-1.4	3.7	13.2
일라이 릴리	1,215.8	-1.6	2.0	7.5
JP모건 체이스	330.6	-2.5	-0.6	6.3
버크셔 해서웨이	494.8	-1.8	-1.0	1.4
비자	347.5	-1.3	-1.0	7.4
마스터카드	519.9	-2.2	-0.5	5.9
뱅크오브아메리카	58.3	-2.6	-0.1	8.3
월마트	113.1	1.4	3.9	-4.9
P&G	148.4	-2.8	0.7	1.3
엑스모빌	141.1	-0.4	3.6	-5.9
웹브론	176.0	1.1	6.2	-6.1

주요 종목	증가(KRW)	1D(%)	1W(%)	1M(%)
삼성전자	277,500	-6.3	-11.8	-15.7
SK하이닉스	2,076,000	-5.7	-18.9	0.3
LG에너지솔루션	315,500	-5.0	-9.3	-23.8
삼성SDI	412,000	-7.4	-16.1	-27.5
LG전자	195,800	3.5	1.3	-35.4
LG화학	255,000	-4.0	-8.9	-26.9
POSCO홀딩스	304,000	-3.6	-3.5	-22.1
포스코퓨처엠	144,700	-8.5	-15.0	-30.8
삼성물산	395,000	-6.9	-9.0	-14.2
삼성바이오로직스	1,363,000	-4.1	-2.4	1.7
셀트리온	176,800	-0.8	1.3	3.2
현대차	462,500	-3.5	-5.1	-33.9
기아	156,800	2.0	10.8	-2.7
현대모비스	488,500	-1.3	-1.1	-29.9
NAVER	192,700	-2.3	-2.4	-24.6
카카오	34,650	-2.1	-0.4	-13.9
KB금융	171,000	-1.3	7.9	-0.3
신한지주	107,300	-1.2	11.3	-0.2
하나금융지주	122,300	-3.6	5.1	-1.1
SK이노베이션	99,800	-3.9	1.8	-13.1

