



2026년 7월 7일 화요일

Grain Report

NH선물 준법감시인 심의필 제25-069호 (2026.01.14~2027.01.13)



품목	월물	장상가	단위	CHG	▲%
옥수수	CN26	442.5	¢/bu	+1.75 ▲	0.4%
	CU26	443.75	¢/bu	+5.50 ▲	1.3%
	CZ26	464.25	¢/bu	+6.50 ▲	1.4%
소맥	WN26	609.25	¢/bu	+3.25 ▲	0.5%
	WU26	618.5	¢/bu	+4.50 ▲	0.7%
대두	WZ26	633.75	¢/bu	+5.25 ▲	0.8%
	SN26	1196.75	¢/bu	+14.50 ▲	1.2%
	SQ26	1193.75	¢/bu	+9.75 ▲	0.8%
대두박	SU26	1187	¢/bu	+6.00 ▲	0.5%
	SMN26	318.4	\$/t	+3.40 ▲	1.1%
대두유	SMQ26	316.2	\$/t	+3.30 ▲	1.1%
	BON26	68.79	¢/lb	+0.64 ▲	0.9%
원당	BOQ26	68.59	¢/lb	+0.83 ▲	1.2%
	SBV26	15.14	¢/lb	-0.08 ▼	-0.5%
	SBH27	16.06	¢/lb	-0.05 ▼	-0.3%
WTI	CLQ26	70.44	\$/Bbl	+1.89 ▲	2.8%
DOW	Spot	44556.34	Index	+10.26 ▲	0.0%
달러지수	Spot	101.023	Index	0.479 ▲	0.5%

* 하이라이트 부분은 Active Month (활황물) 표시입니다.

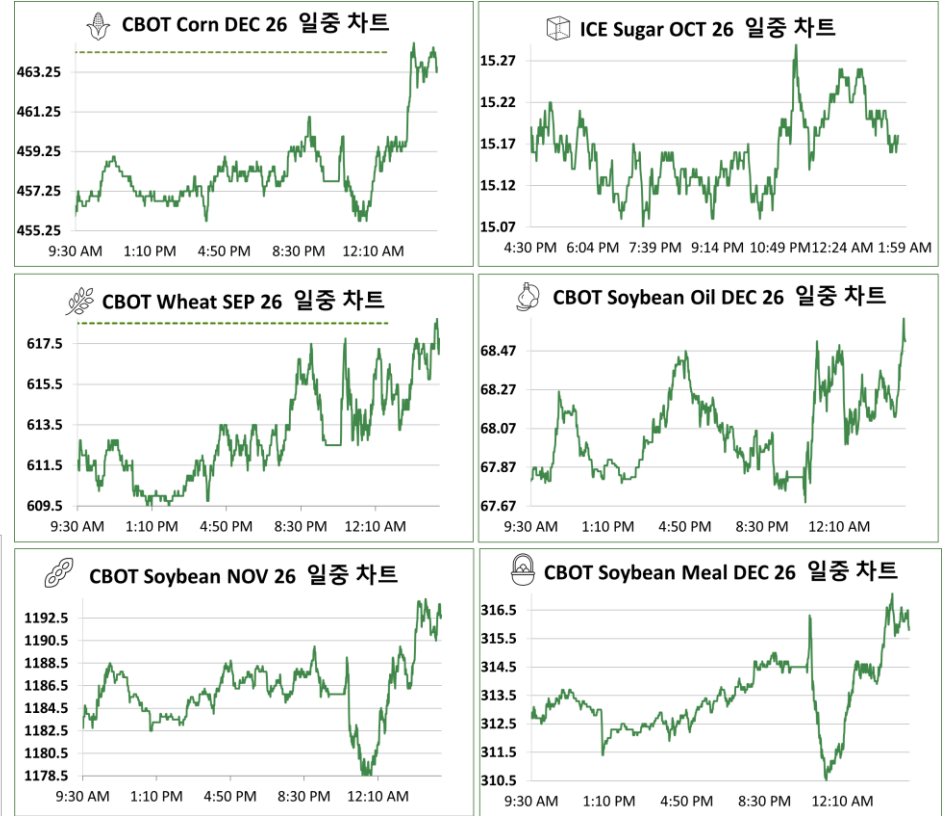
	Spread	근월물	원월물	Settle	CHG	전일
JUL 26- SEP 26	▲	'JUL 26-	'SEP 26	-1.25	-3.75	2.50
	▲	'SEP 26-	'DEC 26	-20.50	-1.00	-19.50
	▲	'DEC 26-	'MAR 27	-14.75	0.00	-14.75
	▲	'MAR 27-	'MAY 27	-8.25	-0.25	-8.00
	▲	'MAY 27-	'JUL 27	-4.75	0.25	-5.00
SEP 26- NOV 26	▲	'JUL 26-	'SEP 26	-9.25	-1.25	-8.00
	▲	'SEP 26-	'DEC 26	-15.25	-0.75	-14.50
	▲	'DEC 26-	'MAR 27	-13.25	-0.75	-12.50
	▲	'MAR 27-	'MAY 27	-7.75	-0.75	-7.00
	▲	'MAY 27-	'JUL 27	-4.00	-0.50	-3.50
NOV 26- JAN 27	▲	'JUL 26-	'AUG 26	3.00	4.75	-1.75
	▲	'AUG 26-	'SEP 26	6.75	3.75	3.00
	▲	'SEP 26-	'NOV 26	-10.75	0.50	-11.25
	▲	'NOV 26-	'JAN 27	-13.00	0.25	-13.25
	▲	'JAN 27-	'MAR 27	-2.25	-0.25	-2.00

Comment

전일 주요 곡물 시장은 전반적으로 강보합세를 보였다. 옥수수 시장은 작황보다 미국 중서부 기상예보 변화에 더욱 민감하게 반응했으며, 동부-남부는 기온이 낮아지고 북서부는 더워지는 방향으로 예보가 수정됐다. 전체적으로 강수량도 증가할 것으로 예상되면서 날씨 전망이 혼재된 가운데, 작은 예보 변화에도 가격 변동성이 확대되는 모습이 이어졌다. 투기자금은 최근 4주 동안 순매수에서 다시 순매수로 빠르게 전환했으며, 관리자금 포지션은 약 6.7만 계약 순매도에서 2만 계약 순매수 수준까지 개선된 것으로 추정된다. 중국의 미국산 옥수수 구매설이 제기되며 상승 재료로 거론됐지만, 아직 확인된 거래는 없는 상황이다. 밀 가격은 옥수수 강세에 따른 사료용 대체 수요 기대와 미국-EU 생산량 전망에 대한 불확실성의 영향을 받으며 상승했다. 러시아의 저가 수출이 미국 밀 가격 상승을 제한하고 있으나, 러시아 역시 수확 및 생산 문제를 겪고 있어 이러한 압박이 지속되기 어려울 것이라는 전망도 제기됐다. 중국이 미국산 SRW(연질 적색 겨울밀) 가격을 문의했다는 소문은 있었지만 실제 구매는 이뤄지지 않았으며, 민간 공급은 충분한 상태로 정부 구매 여부가 관건으로 남아 있다. 대두는 기상예보 변화와 중국의 미국산 대두 구매 소식에 힘입어 상승했으며, 중국이 신규 작물 선적분 5~10카고를 매입한 것으로 보도됐다. 가격 상승세가 이어지면서 수입업체들이 추가 상승 전에 구매에 나서는 움직임이 나타났고, 시장은 중국의 추가 구매 가능성에 주목하고 있다.

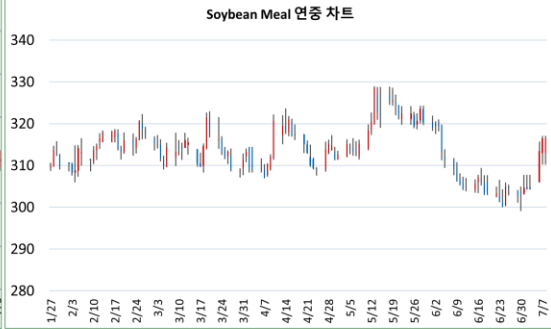
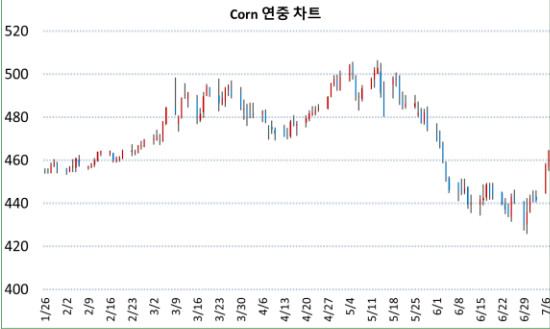
전일 다음 지수와 나스닥 지수가 모두 하락하며 뉴욕 3대 지수는 하락 마감하였다. 반도체를 중심으로 차익실현 매물이 출회된 가운데 국제유가와 국제금리가 상승하며 투자심리가 위축됐다. 호르무즈 해협에서 이란이 24시간 동안 민간 선박 3척을 공격하면서 지정학적 긴장감이 재차 확대됐다. 미국은 이에 대응해 이란산 원유 제재 면제를 철회했다. 국제유가는 WTI 기준 2.76% 상승한 배럴당 70.44달러를 기록했고, 뉴욕 연연의 1년 기대인플레이션도 3.7%로 높아지며 미국 10년물 국제금리는 4.56%까지 상승했다. 전일 사상 최고치 경신 이후 AI, 메모리, 반도체 업종에 차익실현 매물이 집중되었다. 호르무즈 해협 긴장 고조까지 겹치며 IT와 산업재가 약세를 보인 반면 에너지와 헬스케어는 강세를 보였다.

일종차트



본 리포트는 당사 애널리스트에 의해 신뢰할 만한 자료 및 정보로부터 작성된 것이나, 그 정확성 등을 보장할 수 없기 때문에 어떤 경우에도 고객의 선물 투자 결과에 대한 법적 책임소재의 증빙자료로 사용될 수 없습니다. 따라서 본 자료를 참고한 고객의 투자사결정은 전적으로 고객 자신의 판단과 책임에 이루어져야 하며, 본 자료의 내용에 의거하여 행해진 투자행위 결과에 대하여 어떠한 책임도 지지 않습니다. 또한 당사의 동의 없이 본 자료를 무단으로 복제, 전송, 인용, 배포하는 행위는 법으로 금지되어 있습니다. 투자자는 금융투자상품(선물, 옵션)에 대하여 위험성, 수익성, 수수료, 수수료, 옛지 방법 등을 NH선물로부터 충분한 설명을 받을 권리가 있으며, 투자권 상용 설명서와 약관을 읽어보시기 바랍니다. 이 금융투자상품(선물, 옵션)은 예금자보호법에 따라 보호되지 않습니다. 금융투자상품(선물, 옵션)은 자산가격변동, 원율변동 등에 따른 투자원금의 초과 손실이 발생할 수 있으며, 그 손실은 투자자에게 귀속됩니다. 계좌 잔고에 유지증거금이 미달하는 경우 계약이 강제 청산될 수 있으니 유의하시기 바랍니다. 선물, 옵션 거래시 수수료는 계약당 \$12이며 기타 지체인 사항은 NH선물 홈페이지 등을 참고하시기 바랍니다.

연중차트



품목	월물	증가	전일대비
Corn	CZ26	464.25	+10.50

품목	월물	증가	전일대비
Soybean Meal	SMQ26	316.5	+0.00



품목	월물	증가	전일대비
Wheat	WU26	618.5	+4.50

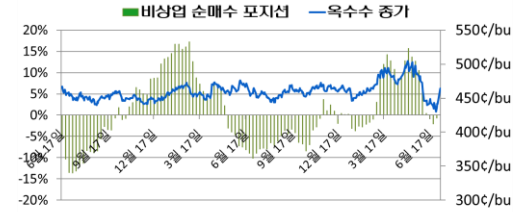
품목	월물	증가	전일대비
Soybean Oil	BOQ26	67.27	+0.00



품목	월물	증가	전일대비
Soybean	SQ26	1197.75	+5.50

품목	월물	증가	전일대비
Sugar	SBV26	15.14	+0.00

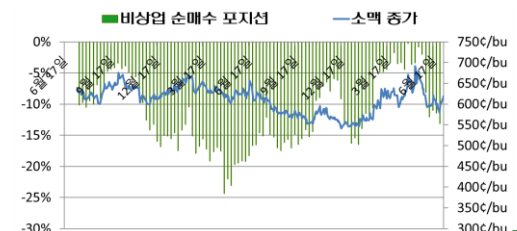
CFTC 발표 : 곡물 품목 미결제 증 비상업 순매수 포지션 비중



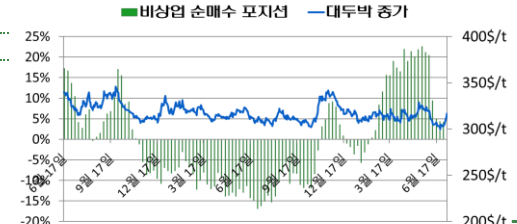
기준일	펀드 비중	발행물 증가
2026-06-30	-0.71%	436
2026-06-23	-2.03%	437.25
2026-06-16	-0.91%	442.5
2026-06-09	0.40%	445.25
2026-06-02	5.52%	493.5
2026-05-26	10.54%	482



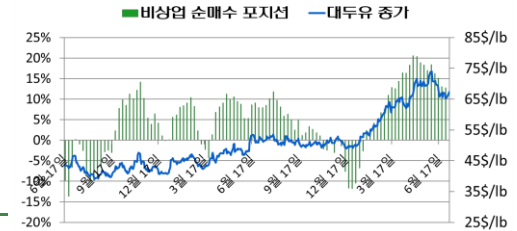
기준일	펀드 비중	발행물 증가
2026-06-30	3.85%	1143.75
2026-06-23	3.60%	1141.75
2026-06-16	5.14%	1146.5
2026-06-09	8.14%	1132
2026-06-02	12.96%	1354
2026-05-26	16.31%	1180.25



기준일	펀드 비중	발행물 증가
2026-06-30	-13.15%	589.25
2026-06-23	-11.42%	597
2026-06-16	-10.99%	604.25
2026-06-09	-12.07%	596.75
2026-06-02	-8.16%	674.25
2026-05-26	-2.02%	648.25



기준일	펀드 비중	발행물 증가
2026-06-30	4.14%	303.1
2026-06-23	4.32%	301.3
2026-06-16	4.99%	307.2
2026-06-09	9.36%	306.4
2026-06-02	20.39%	393.2
2026-05-26	21.11%	319.4



기준일	펀드 비중	발행물 증가
2026-06-30	12.72%	65.35
2026-06-23	12.97%	66.58
2026-06-16	15.09%	68.04
2026-06-09	16.25%	70.58
2026-06-02	18.37%	61.4
2026-05-26	16.98%	69.75