

Daily Metal Bulletin

2026-07-07

NH선물 준법감시인 심의필 제25-071호 (2026.01.14~2027.01.13)

02-3774-0311

글로벌상품영업팀

Base Metals

	전일 증가	금 일				변동폭	Cash - 3M		미결제약정(O/I)	
		시가	고가(B)	저가(A)	종가(A)		BID	ASK	전일	변동폭
전기동(Cash)	13,339.93	13,331.99	13,386.99	13,256.49	13,318.49	-21.44				
전기동(3M)	13,393.00	13,397.00	13,452.00	13,321.50	13,383.50	-9.50	-69.01	-65.01	247,079	-2,082
알루미늄(Cash)	3,101.05	3,108.84	3,147.84	3,098.84	3,134.34	33.29				
알루미늄(3M)	3,108.50	3,113.00	3,152.00	3,103.00	3,138.50	30.00	-8.16	-4.16	600,276	103
아연	3,577.50	3,581.50	3,600.00	3,553.50	3,571.50	-6.00	-0.98	1.02	270,504	1,500
납 (연)	1,881.50	1,882.50	1,904.50	1,875.00	1,892.00	10.50	-39.26	-37.26	188,055	1,164
니켈	16,435.00	16,475.00	16,520.00	16,305.00	16,335.00	-100.00	-220.15	-210.15	255,594	-672
주석	52,855.00	52,500.00	53,935.00	52,370.00	53,080.00	225.00	-380.00	-370.00	21,187	281

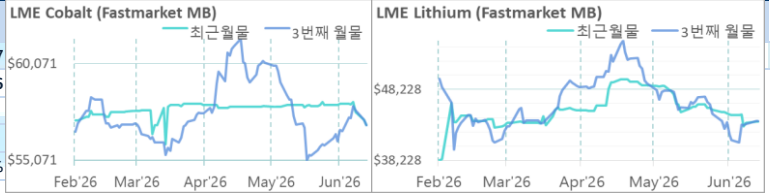
* Base Metal 증가는 COMEX 종료시점 기준 (LONDON 18시00분)

2. LME Official Settlement Prices (AM 2nd Ring)

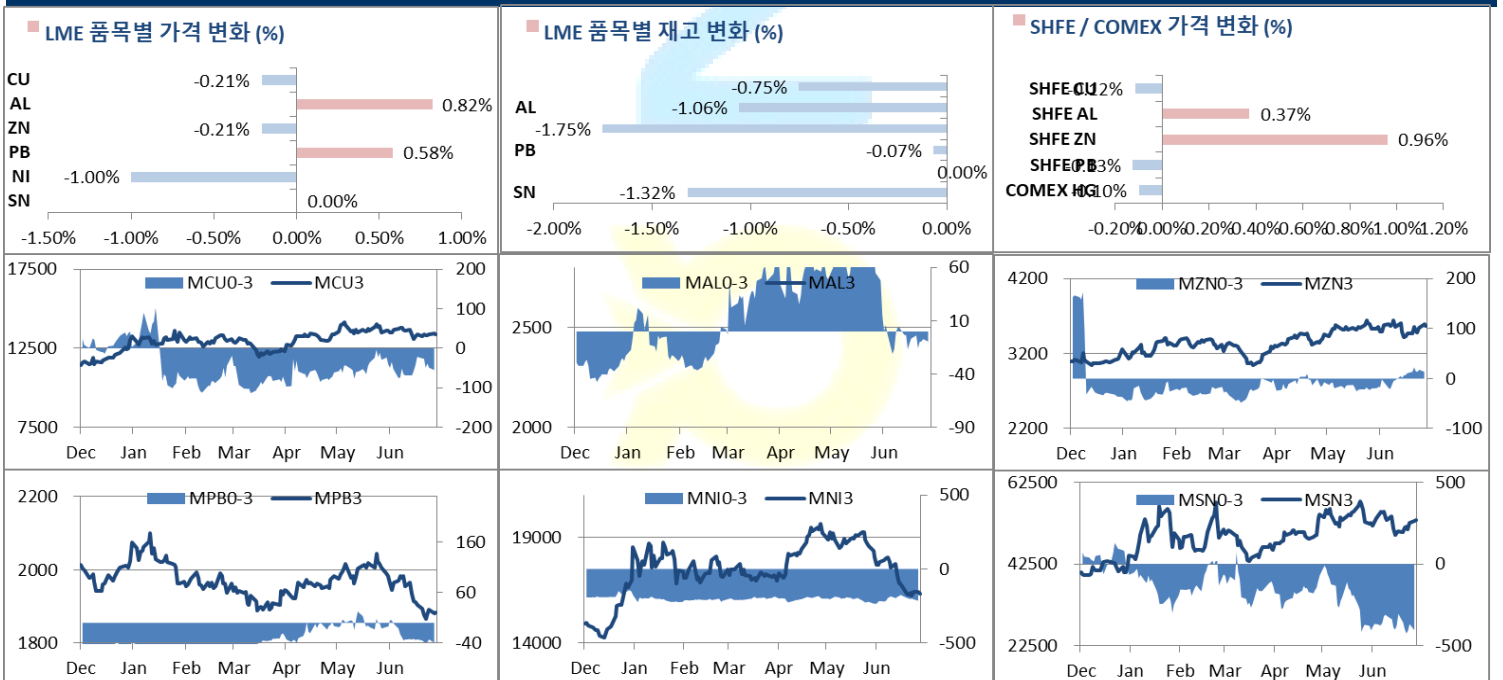
	금 일		당월평균		전월평균		3. LME Evening Valuation				
	Cash	3M	Cash	3M	Cash	3M	LME 정산가 (LONDON 17시00분)				
							Cash	3M	Jul	Aug	Sep
전기동	13309.00	13360.50	13257.90	13574.32	13616.73	13298.49	13365.50	13310.42	13352.02	13365.44	
알루미늄	3119.00	3127.50	3088.10	3458.64	3438.89	3131.34	3137.50	3134.84	3136.55	3140.40	
아연	3560.00	3562.00	3541.80	3540.50	3547.91	3572.02	3572.00	3574.20	3590.30	3582.68	
납 (연)	1849.00	1891.50	1844.20	1951.25	1969.30	1846.24	1884.50	1848.38	1866.73	1874.35	
니켈	16160.00	16350.00	16117.00	17663.86	17856.36	16132.85	16348.00	16152.39	16232.35	16297.47	
주석	52900.00	53400.00	51955.00	53357.50	53601.59	52975.00	53350.00	53000.00	53196.00	53335.00	

EV Metals

품목	코발트 (CME Fastmarket MB)		리튬 (CME Fastmarket MB)	
	2026-07-07	2026-07-07	2026-07-07	2026-07-07
기준일	2026-07-07	2026-07-07	2026-07-07	2026-07-07
만기월	Jul26	Sep26	Jul26	Sep26
증가	56879.20	56879.20	43651.48	43805.80
전일대비등락	-286.60	-286.60	0.00	0.00
등락%	-0.50%	-0.50%	0.00%	0.00%



LME BASE METALS PRICE



4. LME Stocks

	전일 최종재고	반입 (IN)	반출 (OUT)	금일 최종재고	변동폭	ON WRNT	CANCELLED WRNT	CW 변동폭
전기동	314950	500	2875	312575	-2375	199275	113300	-625
알루미늄	295550	0	3125	292425	-3125	246600	45825	-3125
아연	118425	0	2075	116350	-2075	90000	26350	-650
납 (연)	292275	0	200	292075	-200	274400	17675	-200
니켈	274620	0	0	274620	0	258576	16044	0
주석	8325	0	110	8215	-110	6755	1460	235

5. COMEX 재고

	07/03 재고	변동량	변동율	07/07 재고
전기동	668691	243	0.04%	668934
알루미늄	428	0	0.00%	428

6. SHFE/ COMEX

기준환율 USD/CNY = 6.7949

SHFE	전일 SETTLE	시가	고가	저가	종가	금일 SETTLE	(\$/Ton)	변동폭	(\$/Ton)	거래량
Shanghai Futures Exchange (SHFE)										
CU AUG6	103,080	102630	103270	102600	102960	102960	15152.54	-120.00	-17.66	58519
AL AUG6	22,835	22850	23080	22785	22920	22920	3373.12	85.00	12.51	146182
ZN AUG6	24,465	24605	24805	24600	24700	24700	3635.08	235.00	34.58	105503
PB AUG6	15,910	15905	15935	15825	15890	15890	2338.52	-20.00	-2.94	39261
NI SEP6	126,690	126150	127840	125550	126880	126880	18672.83	190.00	27.96	246508
SN AUG6	408,380	410350	412620	405110	409340	409340	60242.24	960.00	141.28	233433
COMEX										
CU SEP26	6.2320	6.2495	6.2830	6.1845	6.2250	6.2250	13723.76	-0.0070	-15.43	23,686

7. SHFE-LME SPREAD

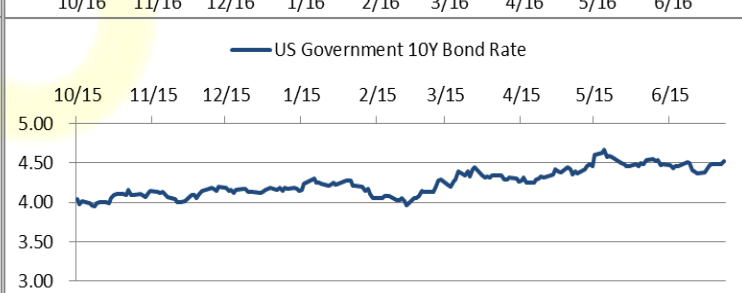
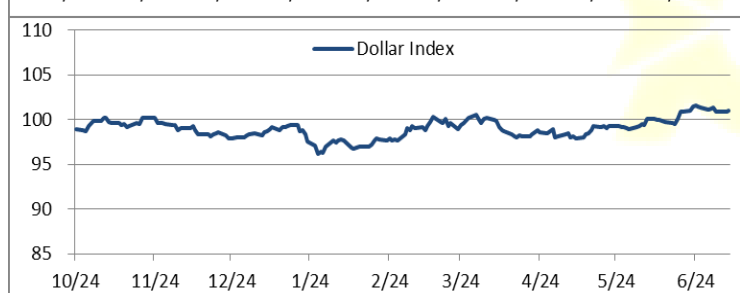
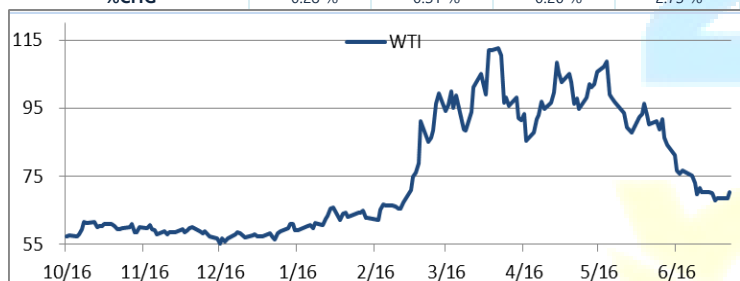
	CNY=	LME 3M (CNY)	LME 최근월물 (CNY)	증치세	LME 3M (CNY incl. 증치세)	LME 최근월물 (CNY incl. 증치세)	SHFE 3개월물	SHFE 최근월물	SHFE-LME 최근월물 (USD)
CU	6.7950	90,870	90,495	13%	102,683	102,260	102,940	102,960	103.07
AL	6.7950	21,211	21,193	13%	23,968	23,948	22,985	22,920	-151.22
ZN	6.7950	24,357	24,372	13%	27,523	27,540	24,795	24,700	-417.95
PB	6.7950	12,805	12,560	13%	14,470	14,193	15,920	15,890	249.81
NI	6.7950	111,302	109,973	13%	125,771	124,269	127,250	126,410	315.02
SN	6.7950	357,315	354,937	13%	403,766	401,079	407,120	409,340	1,215.80

Market Factors

1. 주요시장 DATA

Updated at : 02:00:09 AM

	S&P	다우존스	미국채 (10Y)	WTI	달러/원	유로화	일본엔화	호주달러	남아공화	LMEX
증가	7516.41	52893.45	109 12/32	70.42	1513.96	1.1424	161.9500	0.6938	16.2529	5500.90
전일비	-21.02	-162.46	- 9/32	1.87	-17.61	-0.0007	-0.33	0.00	0.03	-5.0000
%CHG	-0.28 %	-0.31 %	-0.26 %	2.73 %	-1.16 %	-0.06 %	-0.20 %	-0.13 %	0.20 %	-0.09 %



Precious Metals

1. Spot Precious Metals (LBMA/ LPPM)

(단위: USD)

	SPOT			LBMA / LPPM Price(구 London Fix)	
	현재가 (ASK)	고가	저가	AM	PM
	GOLD	4145.39	4180.31	4117.32	
SILVER	60.954	62.175	60.328		
PLATINUM	1657.78	1664.30	1608.08		
PALLADIUM	1288.76	1289.91	1251.33		

2. COMEX Futures

(단위: USD)

	시가 (OPEN)	고가 (HIGH)	저가 (LOW)	종가 (CLOSE)	변동폭 (CHG)	거래량 (VOL)	미결제 약정(O/I)		거래소 재고	
							금일	변동폭	금일재고	변동폭
GOLD AUG26	4176	4192.40	4127.70	4156.30	-11.20	83801	274052	82	27363053	-97900
SILVER SEP26	62.52	62.59	60.71	61.37	-0.97	21354	81880	-786	323277296	115580
PLATINUM OCT26	1643	1673.50	1613.10	1663.60	20.50	10342	46950	-123	408993	0
PALLADIUM SEP26	1272	1291.50	1250.50	1282.50	11.40	3187	17078	-43	236421	0

3. TOCOM Futures

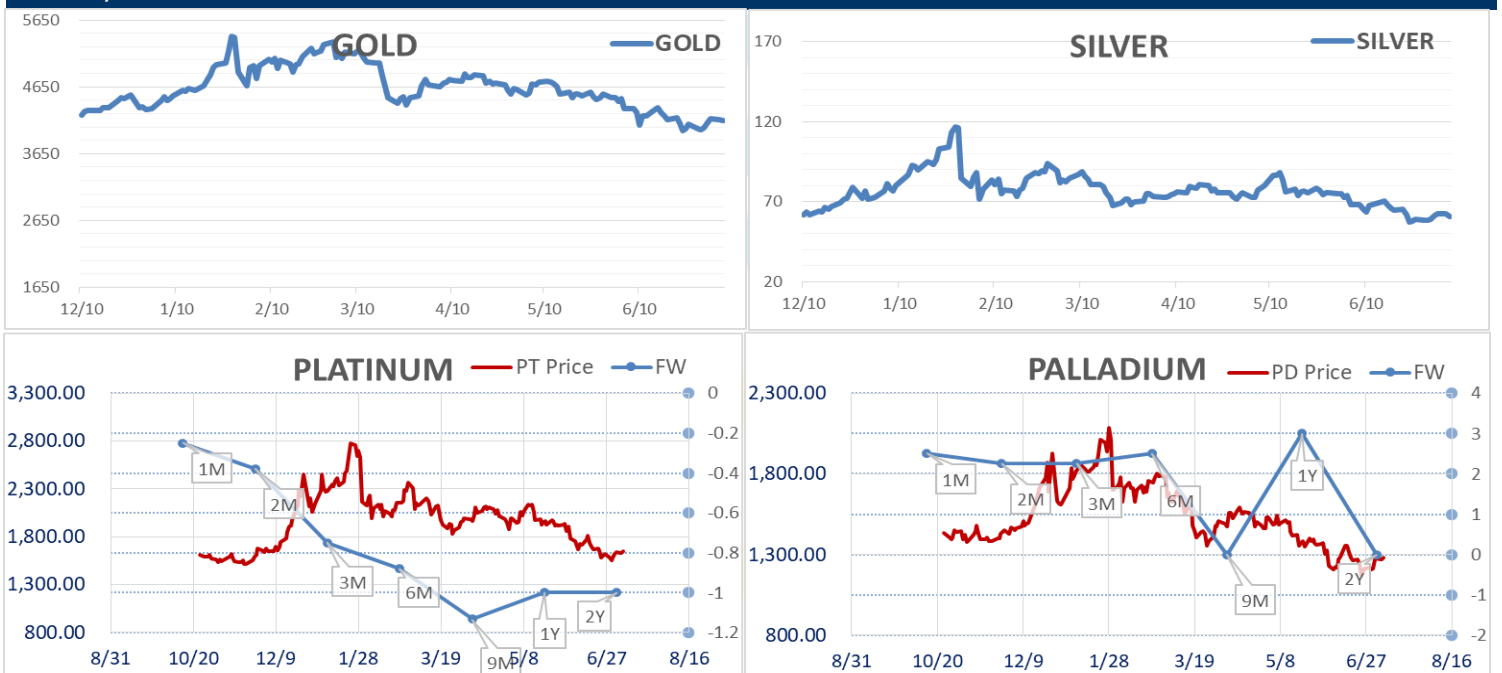
(단위: JPY)

	시가 (OPEN)	고가 (HIGH)	저가 (LOW)	종가 (CLOSE)	변동폭 (CHG)	거래량 (VOL)	미결제 약정(O/I)	
							금일	변동폭
GOLD JUN27	21993.0	22252.0	21937.0	22085.0	73.0	3055	4294	1091
SILVER JUN27	0.0	0.0	0.0	0.0	0.0	0	3	0
PLATINUM JUN27	8185	8370	8185	8336	162	662	2146	-42
PALLADIUM JUN27	0	0	0	0	0	0	0	0

4. SHFE Futures

SHFE	전일	금 일				금일 (\$/Toz)	변동폭 (\$/Toz)	거래량		
	SETTLE	시가	고가	저가	종가					
SHFE GOLD JUL6	911.30	906	910.6	900.34	905.44	905.44	133.25	-5.86	-27.73	155508

LBMA/LPPM PRECIOUS METAL PRICES



Top News

1. 중국 업계 관계자들은 중국의 알루미늄 연선 수출이 이례적으로 급등했던 현상이 조만간 진정될 가능성이 크다고 내다봤다. 중국은 올해 1~5월까지 알루미늄 연선 (Stranded Wire) 약 9만 3천톤을 수출했으며, 이는 작년 한해 수출 규모와 맞먹는 규모이다. 특히 이란 전쟁 발발 후 올해 수출량의 절반이 5월에 집중된 점도 눈에 띄었다. 트레이더들은 연선의 수출세 면제 및 13% 부가세 환급을 이용해 막대한 연선을 팔아치웠다. 다만, 중동 불안 진정으로 글로벌 알루미늄 가격이 하락했고, 연선 가격이 현재 톤당 약 150달러의 프리미엄이 붙어 가격 경쟁력이 5월 대비 많이 떨어진 것으로 전해졌다. 업계는 이미 계약된 물량이 8월까지 선적되었지만 연선 수출이 6월을 정점으로 감소세로 전환될 것으로 본다고 말했다.

2. 중국 CATL사는 자사의 핵심 광산인 Jianxiawo 리튬 광산에 대한 안전생산허가를 취득하면서, 약 1년간 중단됐던 생산을 재개할 수 있는 핵심 규제 절차를 마무리했다. Credit China에 따르면 해당 안전생산허가는 2028년 2월 27일까지 유효하다. 호주 정부 자료에 따르면 Jianxiawo 광산의 연간 생산능력은 탄산리튬 환산 약 4만 6천톤으로 글로벌 생산량의 약 3% 수준이다.

금일 주요 경제지표

- 미 5월 무역수지	발표:	-\$77.6b	예상:	-\$78.5b	이전:	-\$55.9b
-------------	-----	----------	-----	----------	-----	----------

명일 주요 경제지표

- MBA 주택용자 신청지수	발표:		예상:		이전:	0.00%
- 도매 재고 전월비	발표:		예상:	0.30%	이전:	0.30%

Comment

- 반도체주 약세·중동 긴장에 뉴욕증시 혼조
- 호르무즈 긴장·재고 감소에 알루미늄 가격 반등

뉴욕증시의 3대 주가지수는 반도체주 매도세가 나타나는 가운데 혼조세로 출발했다. 다우존스30산업평균지수는 전장보다 126.66포인트(0.24%) 상승한 53,182.57을 기록했다. 스탠더드앤드푸어스(S&P) 500지수는 전장 대비 15.57포인트(0.21%) 내린 7,521.86, 나스닥 종합지수는 전장보다 192.30포인트(0.74%) 하락한 25,928.86을 가리켰다. 반도체주가 약세를 주도했다. 호르무즈 해협 인근 선박이 공격받았다는 소식도 증시 약세 재료로 작용했다. 이날 미 온라인 매체 약시오스는 미국 당국자 2명을 인용해 이란군이 이날 저녁 해협을 통항 중이던 상선을 향해 최소 2발의 미사일을 발사했다고 보도했다. 이들은 두 선박 모두 상당한 손해를 입었지만, 인명 피해는 발생하지 않았다고 전했다. 리처드 헌터 인터랙티브 인베스터 마켓 헤드는 반도체주 약세에 대해 "수요 약세나 단기적 수익성 때문이 아니라 투자자들의 반응에 있어 새로운 국면인지를 보여주는 것인지 여부가 더 큰 문제"라고 지적했다. 이어 "오히려 하이퍼 스케일러들이 AI 투자에 쏟아부은 수조달러를 회수할 수 있을 정도의 이러한 수익 수준이 유지될 수 있는지가 핵심"이라고 설명했다.

중동 지역 긴장으로 인한 공급 차질 가능성과 눈에 보이는 재고의 지속적인 감소가 시장의 관심을 끌면서 화요일 알루미늄 가격이 상승했다. 호르무즈 해협에서 유조선 두 척이 공격을 받았으며, 이란은 도널드 트럼프 미국 대통령이 전쟁 재개 위협을 중단하지 않는 한 더 이상의 평화 협상은 없을 것이라고 밝혔다. 브로커리지 업체 마렉스(Marex)의 알래스테어 먼로 선임 비철금속 전략가는 "알루미늄은 단기적으로 여전히 과매도 상태로 보인다. 다만 최근 위험 노출 축소 이후 거래량이 평균보다 크게 줄었고 시장 참여도도 제한적이다"라고 말했다. 분석가들은 운송, 포장, 건설 등에 사용되는 알루미늄의 올해 글로벌 공급이 여전히 부족할 것으로 예상하고 있다. 또한 LME 등록 창고 재고의 지속적인 유출도 가격을 지지하는 요인으로 작용하고 있다. 시장은 정제 구리에 대한 미국의 수입 관세 부과 가능성에 대한 워싱턴의 결정을 기다리고 있으며, 동시에 LME 재고가 미국으로 계속 유출되고 있어 구리 가격은 지난 일주일간 좁은 범위에서 움직이고 있다.

글로벌상품영업팀: 박찬 / 송영우

Compliance Notice

본 자료는 투자자의 이해를 돕기 위해 참고가 되는 정보 제공을 목적으로 하는 참고자료이며 투자정보 등의 대외제공에 관한 당사의 내부통제기준을 준수하고 있습니다. 본 자료는 당사 고객들에게 배포되는 자료로서 조사 내용은 당사의 글로벌상품영업팀에서 신뢰할 수 있는 자료와 정보를 이용하여 작성한 것이며, 당사는 그 정확성이나 완전성을 보장할 수 없습니다. 투자자는 금융투자상품(선물, 옵션)에 대하여 위험성, 수익성, 수수료, 헷지 방법 등을 NH선물로부터 충분한 설명을 받을 권리가 있으며, 투자전 상품 설명서와 약관 등을 반드시 읽어보시기 바랍니다. 이 금융상품(선물, 옵션)은 예금자보호법에 따라 보호되지 않습니다. 금융투자상품(선물, 옵션)은 자산가격변동, 환율변동 등에 따라 투자원금의 초과손실이 발생할 수 있으며 그 손실은 투자자에게 귀속됩니다. 계좌 잔고가 유지증거금에 미달하는 경우 계약이 강제 청산될 수 있으니 유의하시기 바랍니다. 선물, 옵션 거래 시 수수료는 6/64%이며 기타 자세한 사항은 NH선물 홈페이지 등을 참고하시기 바랍니다. 본 자료의 내용에 의거하여 행해진 일체의 투자의 결과에 대하여 어떠한 책임도 지지 않으며, 법적 분쟁에서 책임소재를 판단하기 위한 증빙자료로 사용 될 수 없습니다. 본 자료는 당사의 동의 없이 무단으로 복제/전송/인용/배포/변형/대여 및 상업적으로 이용하는 행위는 법적으로 금지되어 있습니다.