

2026.7.8 (수)

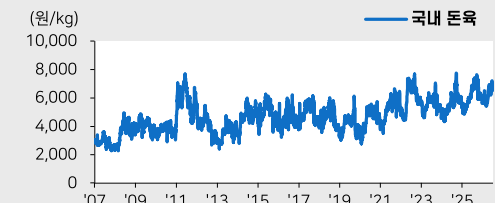
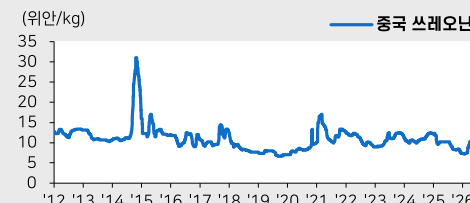
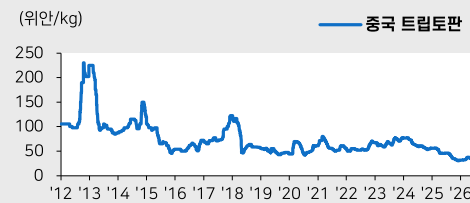
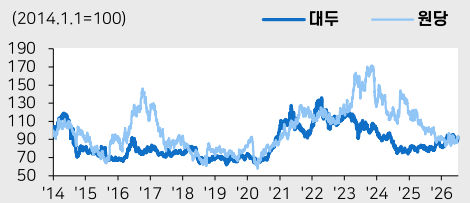
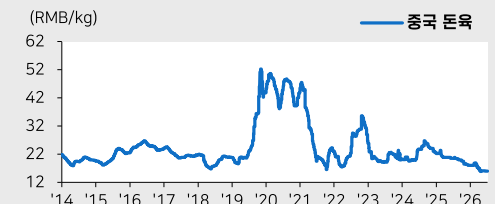
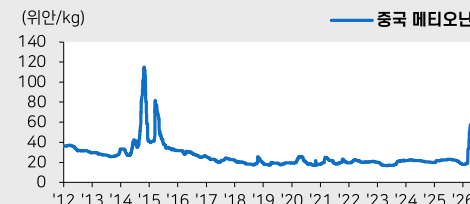
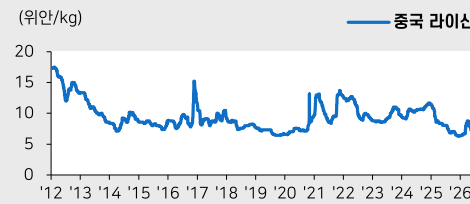
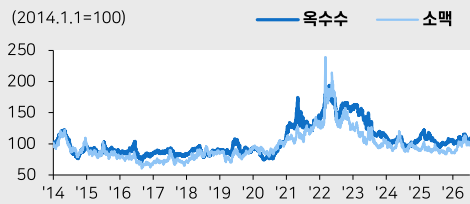
국제 곡물 가격/중국 아미노산 가격			현재가 07.07	기간변동률(%)							
단위		1D		1W	1M	3M	YTD	% YoY	52w high	52w low	
CBOT	옥수수	¢/부셸	456	-0.4	3.2	-1.6	-1.0	4.2	-2.5	-8.3	15.5
	소맥	¢/부셸	610	-0.7	3.4	-5.6	-1.1	20.4	12.4	-10.1	22.8
	대두	¢/부셸	1,193	0.1	3.2	-0.3	-0.6	14.1	20.1	-2.9	21.2
	대두유	¢/lb	67.0	0.5	-0.2	-9.5	0.6	35.9	44.8	-15.3	47.7
NYBOT	원당	¢/lb	15.2	0.0	4.9	3.5	7.9	4.2	-18.5	-18.5	12.9
	오렌지	USD/lb	167	0.0	12.2	-2.7	-7.5	-15.6	-26.5	-50.5	17.3
	커피	USD/lb	350	0.0	28.1	28.5	1094.4	-2.1	-3.7	-16.8	1094.4
DALIAN Ex	대두	RMB/톤	4,758	0.1	-1.5	-1.9	2.1	12.4	20.1	-5.0	22.8
	대두박	RMB/톤	3,044	1.3	2.5	1.8	5.2	10.3	1.3	-3.9	11.7
	옥수수	RMB/톤	2,305	0.3	-0.4	-1.2	-3.7	3.4	1.3	-5.5	9.5
Mal Ex	팜유	USD/톤	4,566	0.4	0.0	2.1	4.6	14.4	5.5	-7.2	22.5
중국축산	라이신	RMB/kg	6.5	0.0	0.0	-11.0	-2.3	1.9	-39.8	-39.8	3.2
	라이신(Feed Trade)	RMB/kg	6.7	0.0	-2.9	-12.1	2.3	6.4	-39.8	-39.8	6.5
	라이신(CJ중국호가)	RMB/kg	0.0	-	-	-	-	-	-	-	-
	메티오닌	RMB/kg	38.0	1.3	-12.6	-21.6	105.4	113.5	76.7	-33.9	113.5
	쓰레오닌	RMB/kg	7.3	-1.4	-2.0	-24.1	-2.4	-1.8	-38.3	-38.3	0.7
	트립토판	RMB/kg	28.5	0.0	-5.0	-17.4	-11.2	-9.5	-48.6	-49.6	0.0
	돼지고기	RMB/kg	15.8	0.0	-1.7	-2.0	-14.3	-12.3	-24.2	-24.2	0.0
	기타	참치어가(Atuna)	USD/톤	1,775	0.0	-2.7	-10.1	14.5	18.3	18.3	14.5
육계(협회 평균가)	KRW/kg	2,090	0.0	-4.6	-27.7	-16.1	-16.1	-8.7	-32.4	10.6	
돈육(협회 도매가)	KRW/kg	6,893	2.9	5.6	3.8	19.9	19.8	23.7	-9.5	42.2	

### 주요 제품 가격 동향 (전일비)

F&B 가격 동향			음식료 주요 News	
라이신 가격 유지			(면세) 면세업계, 기준환율 1천500원으로 상향...판매가 3% 인하 효과	
기타아미노산 가격 등락			(연합뉴스) <a href="https://han.gl/BS3v5">https://han.gl/BS3v5</a>	
참치어가 유지			(KT&G) 파키스탄 출사표...현지 KHTC와 '파인 패션 스카미' 라이선스 MOU	
라이신	6.5	0.0%	(더구루) <a href="https://han.gl/BLSqD">https://han.gl/BLSqD</a>	
라이신(Feed)	6.7	0.0%	(대형마트) 홈플러스 없어도 롯데마트가 못지 못하는 이유	
DL 메티오닌	38.0	1.3%	(Zdnet) <a href="https://han.gl/Kkk2">https://han.gl/Kkk2</a>	
L-메티오닌	38.0	1.3%	(유통) 트럼프 "월마트처럼 내려라"...유통업계 가격 인하 압박	
쓰레오닌	7.3	-1.4%	(Zdnet) <a href="https://han.gl/TLNhm">https://han.gl/TLNhm</a>	
트립토판	28.5	0.0%	(뉴시스) <a href="https://han.gl/pZwgW">https://han.gl/pZwgW</a>	
옥수수(CBOT)	456	-0.4%	(전분당) 공정위, 대상·삼양사 등 전분·전분당 담합 4곳 과징금 7476억원 부과	
소맥(CBOT)	610	-0.7%	(Zdnet) <a href="https://han.gl/Nt9Bp">https://han.gl/Nt9Bp</a>	
대두(CBOT)	1,193	0.1%		
대두유(CBOT)	67.0	0.5%		
원당(NYBOT)	15.2	0.0%		
참치(ATUNA)	1,775	0.0%		
육계(국내)	2,090	0.0%		
돈육(국내)	6,893	2.9%		

### F&B Chart

자료: Bloomberg, Atuna, 메리츠증권 리서치센터



### Compliance Notice

본 자료는 투자자들의 투자판단에 참고가 되는 정보제공을 목적으로 배포되는 자료입니다. 본 자료에 수록된 내용은 당사 리서치센터의 추정치로서 오차가 발생할 수 있으며 정확성이나 완벽성은 보장하지 않습니다. 본 자료를 이용하시는 분은 본 자료와 관련한 투자의 최종 결정은 자신의 판단으로 하시기 바랍니다. 따라서 어떠한 경우에도 본 자료는 투자 결과와 관련한 법적 책임소재의 증빙자료로 사용될 수 없습니다. 본 조사분석자료는 당사 고객에 한하여 배포되는 자료로 당사의 허락 없이 복사, 대여, 배포 될 수 없습니다.