

Daily Metal Bulletin

2026-07-06

NH선물 준법감시인 심의필 제25-071호 (2026.01.14~2027.01.13)

02-3774-0311

글로벌상품영업팀

Base Metals

	전일 증가	금 일				변동폭	Cash - 3M		미결제약정(O/I)	
		시가	고가(B)	저가(A)	종가(A)		BID	ASK	전일	변동폭
전기동(Cash)	13,334.86	13,311.93	13,404.93	13,266.93	13,339.93	5.07				
전기동(3M)	13,382.00	13,365.00	13,458.00	13,320.00	13,393.00	11.00	-57.07	-53.07	249,161	-579
알루미늄(Cash)	3,085.80	3,086.55	3,117.05	3,086.55	3,101.05	15.25				
알루미늄(3M)	3,091.00	3,094.00	3,124.50	3,094.00	3,108.50	17.50	-11.45	-7.45	600,173	-936
아연	3,547.00	3,545.00	3,594.00	3,535.00	3,577.50	30.50	12.59	14.59	269,004	-1,568
납 (연)	1,891.50	1,892.50	1,895.50	1,878.00	1,881.50	-10.00	-40.18	-38.18	186,891	-1,280
니켈	16,400.00	16,385.00	16,495.00	16,215.00	16,435.00	35.00	-218.70	-208.70	256,266	406
주석	53,395.00	53,000.00	53,680.00	52,750.00	52,855.00	-540.00	-410.00	-400.00	20,906	-33

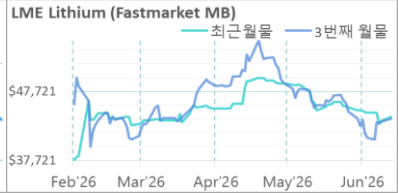
* Base Metal 증가는 COMEX 종료시점 기준 (LONDON 18시00분)

2. LME Official Settlement Prices (AM 2nd Ring)

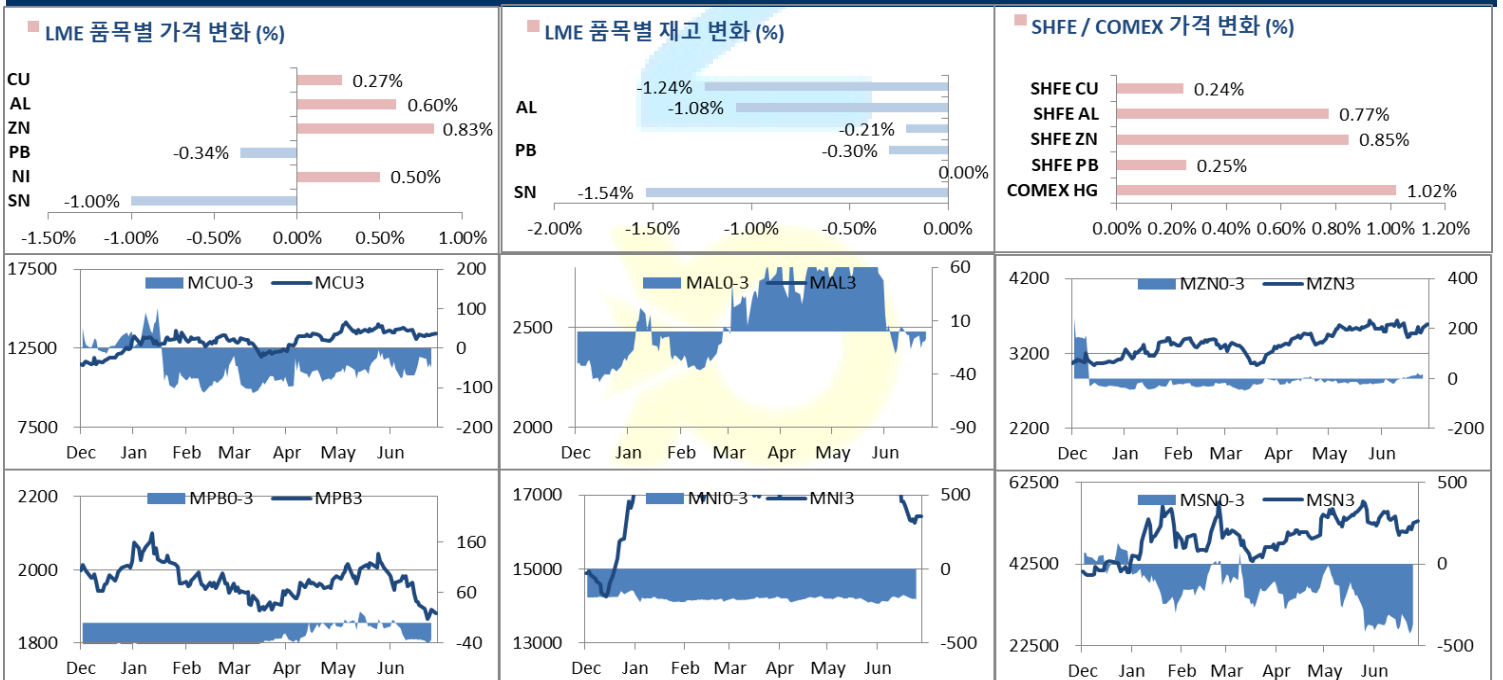
	금 일		당월평균		전월평균		3. LME Evening Valuation				
	Cash	3M	Cash	3M	Cash	3M	LME 정산가 (LONDON 17시00분)				
							Cash	3M	Jul	Aug	Sep
전기동	13310.00	13370.00	13245.13	13574.32	13616.73	13348.43	13403.50	13361.99	13395.80	13404.63	
알루미늄	3105.00	3113.00	3080.38	3458.64	3438.89	3106.05	3115.50	3111.90	3113.69	3117.51	
아연	3599.00	3582.00	3537.25	3540.50	3547.91	3604.59	3591.00	3606.59	3619.58	3607.47	
납 (연)	1852.50	1888.00	1843.00	1951.25	1969.30	1840.82	1880.00	1843.19	1861.19	1869.80	
니켈	16065.00	16250.00	16106.25	17663.86	17856.36	16208.30	16422.00	16230.00	16310.00	16375.00	
주석	52525.00	53025.00	51718.75	53357.50	53601.59	52659.00	53064.00	52680.00	52888.00	53019.00	

EV Metals

품목	코발트 (CME Fastmarket MB)		리튬 (CME Fastmarket MB)	
	2026-07-06	2026-07-06	2026-07-06	2026-07-06
기준일	2026-07-06	2026-07-06	2026-07-06	2026-07-06
만기월	Jul26	Sep26	Jul26	Sep26
증가	57165.80	57165.80	44026.26	43805.80
전일대비등락	-396.83	-485.02	507.06	440.92
등락%	-0.69%	-0.85%	1.15%	1.01%



LME BASE METALS PRICE



4. LME Stocks

	전일 최종재고	반입 (IN)	반출 (OUT)	금일 최종재고	변동폭	ON WRNT	CANCELLED WRNT	CW 변동폭
전기동	318900	0	3950	314950	-3950	201025	113925	-3650
알루미늄	298775	0	3225	295550	-3225	246600	48950	-3225
아연	118675	0	250	118425	-250	91425	27000	5225
납 (연)	293150	0	875	292275	-875	274400	17875	1025
니켈	274620	0	0	274620	0	258576	16044	0
주석	8455	0	130	8325	-130	7100	1225	-105

5. COMEX 재고

	07/02 재고	변동량	변동율	07/03 재고
전기동	666821	1870	0.28%	668691
알루미늄	377	51	13.53%	428

6. SHFE/ COMEX

기준환율 USD/CNY = 6.7971

SHFE	전일 SETTLE	시가	금일 고가	저가	종가	금일 SETTLE	(\$/Ton)	변동폭	(\$/Ton)	거래량
Shanghai Futures Exchange (SHFE)										
CU AUG6	102,830	102710	103560	102700	103080	103080	15165.29	250.00	36.79	60586
AL AUG6	22,660	22685	22970	22685	22835	22835	3359.52	175.00	25.75	168849
ZN AUG6	24,260	24400	24575	24340	24465	24465	3599.33	205.00	30.17	104618
PB AUG6	15,870	15885	15965	15845	15910	15910	2340.70	40.00	5.89	39850
NI SEP6	126,770	126770	127500	125970	126690	126690	18638.83	-80.00	-11.77	243393
SN AUG6	398,050	402800	415920	401100	408380	408380	60081.51	10330.00	1520.26	298448
COMEX										
CU SEP26	6.1690	6.1735	6.2665	6.1700	6.2320	6.2320	13739.19	0.0630	138.89	34,191

7. SHFE-LME SPREAD

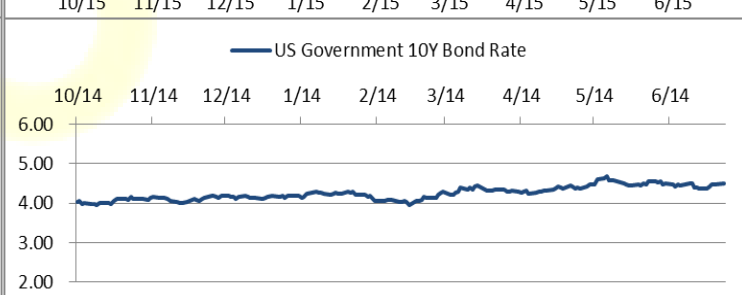
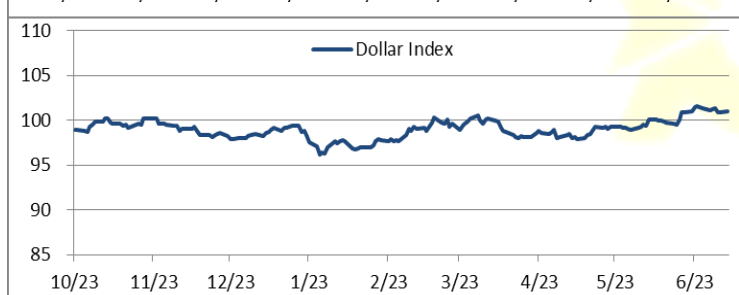
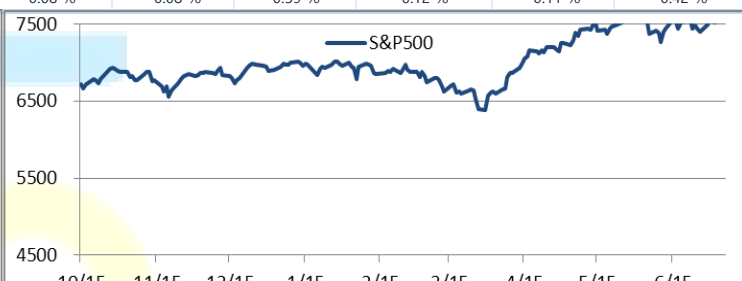
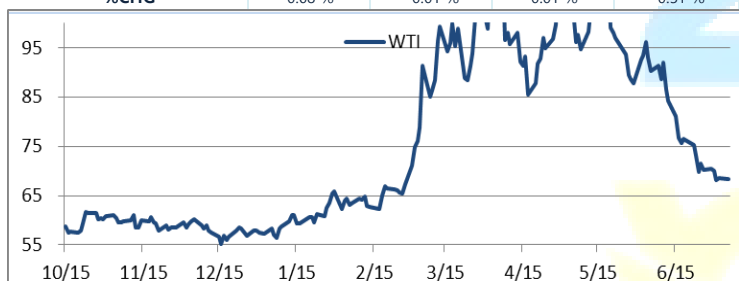
	CNY=	LME 3M (CNY)	LME 최근월물 (CNY)	증치세	LME 3M (CNY incl. 증치세)	LME 최근월물 (CNY incl. 증치세)	SHFE 3개월물	SHFE 최근월물	SHFE-LME 최근월물 (USD)
CU	6.7949	90,923	90,641	13%	102,742	102,424	103,080	103,080	96.58
AL	6.7949	21,149	21,125	13%	23,899	23,871	22,890	22,835	-152.45
ZN	6.7949	24,146	24,252	13%	27,285	27,404	24,565	24,465	-432.58
PB	6.7949	12,839	12,589	13%	14,508	14,225	15,925	15,910	247.92
NI	6.7949	111,165	109,860	13%	125,616	124,142	127,090	126,330	322.05
SN	6.7949	358,091	355,482	13%	404,643	401,695	408,760	408,380	983.88

Market Factors

1. 주요시장 DATA

Updated at : 02:00:11 AM

	S&P	다우존스	미국채 (10Y)	WTI	달러/원	유로화	일본엔화	호주달러	남아공화	LMEX
증가	7534.38	52897.20	109 19/32	68.34	1531.57	1.1431	162.2800	0.6947	16.2201	5505.90
전일비	51.14	-2.87	1/32	-0.35	1.15	-0.0009	0.95	0.00	-0.02	23.3000
%CHG	0.68 %	-0.01 %	0.01 %	-0.51 %	0.08 %	-0.08 %	0.59 %	0.12 %	-0.11 %	0.42 %



Precious Metals

1. Spot Precious Metals (LBMA/ LPPM)

(단위: USD)

	SPOT			LBMA / LPPM Price(구 London Fix)	
	현재가 (ASK)	고가	저가	AM	PM
	GOLD	4155.71	4202.13	4128.77	
SILVER	61.837	63.256	61.381		
PLATINUM	1636.65	1662.55	1617.60		
PALLADIUM	1272.15	1292.45	1261.46		

2. COMEX Futures

(단위: USD)

	시가 (OPEN)	고가 (HIGH)	저가 (LOW)	종가 (CLOSE)	변동폭 (CHG)	거래량 (VOL)	미결제 약정(O/I)		거래소 재고	
							금일	변동폭	금일재고	변동폭
GOLD AUG26	4138	4215.50	4133.80	4167.00	41.30	131791	273970	-140	27460953	-98867
SILVER SEP26	61.50	63.73	61.39	62.26	1.20	33841	82666	-418	323161716	624745
PLATINUM OCT26	1634	1675.10	1620.70	1641.50	13.40	13831	47073	-2	408993	0
PALLADIUM SEP26	1272	1294.50	1259.50	1271.50	-1.00	4149	17121	-6	236421	3218

3. TOCOM Futures

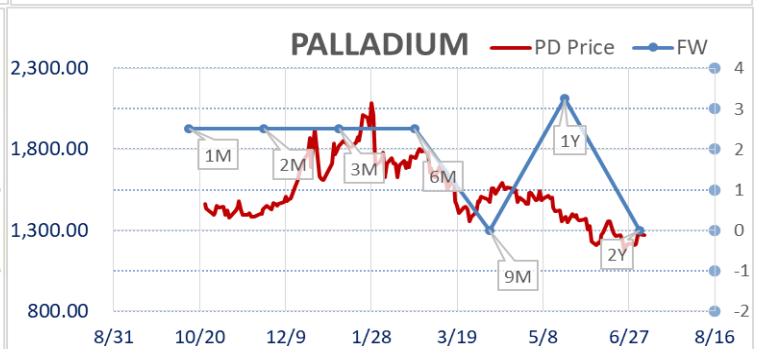
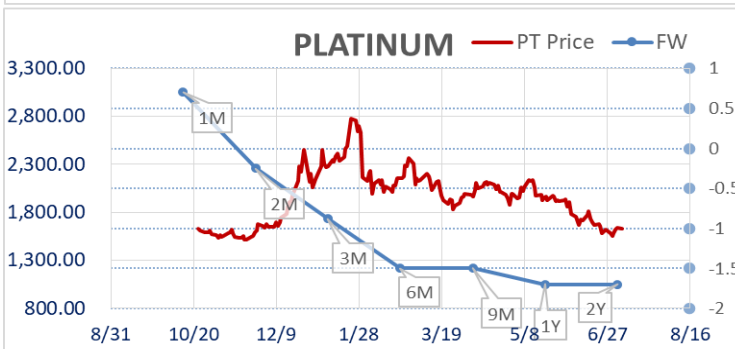
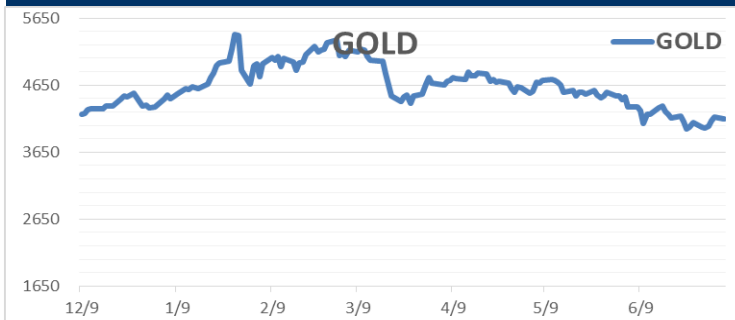
(단위: JPY)

	시가 (OPEN)	고가 (HIGH)	저가 (LOW)	종가 (CLOSE)	변동폭 (CHG)	거래량 (VOL)	미결제 약정(O/I)	
							금일	변동폭
GOLD JUN27	22234.0	22247.0	22063.0	22156.0	-29.0	2409	3203	255
SILVER JUN27	0.0	0.0	0.0	0.0	0.0	0	3	1
PLATINUM JUN27	8380	8386	8181	8230	-77	431	2188	140
PALLADIUM JUN27	0	0	0	0	0	0	0	0

4. SHFE Futures

SHFE	전일	금 일				금일 (\$/Toz)	변동폭 (\$/Toz)	거래량	
	SETTLE	시가	고가	저가	종가				
SHFE GOLD JUL6	905.48	911.56	918.5	906.3	911.3	134.07	5.82	27.53	158114

LBMA/LPPM PRECIOUS METAL PRICES



Top News

1. Citi은행은 런던 장외 금 시장의 다섯 번째 청산 은행으로 승인되어, 세계 최대 금 거래 시장의 결제 인프라에 직접 참여하게 되었다. Citi는 ICBC의 참여 이후 10년 만의 신규 청산 회원 가입으로, 관계자들은 런던 금 시장의 개방성과 거버넌스 투명성을 높이기 위한 개혁이 성과를 내고 있음을 보여준다고 말했다. 현재 청산 회원으로는 Citi를 포함해 ICBC Standard, JPMorgan, HSBC, UBS가 청산 네트워크를 구성하고 있으며, 이들은 하루 평균 Net 기준 약 2천만 온스 이상의 금을 청산하고 있다.

2. 폴란드 국영 광산업체 KGHM의 CEO는 모로코, 아르헨티나, 캐나다, 미국 등 유럽 외 지역에서 인수합병을 추진하며 핵심 광물 확보와 사업 다각화에 나설 계획이라고 밝혔다. 회사는 DMC Mining Services의 해외 사업도 확대하여 새로운 광산 개발 및 운영 계약을 확보하고, 캐나다와 칠레의 신규 광산 개발 프로젝트에도 참여할 것이라고 말했다.

금일 주요 경제지표

- 미 ISM 서비스 지수 발표: 54 예상: 54 이전: 54.5

명일 주요 경제지표

- 미 5월 무역수지 발표: 예상: -\$78.5b 이전: -\$55.9b

Comment

- 반도체 반등에 투자심리 개선...FOMC 의사록 앞두고 관망
- 알루미늄, 공급 부족 전망에 상승...구리 관세는 관망

미국의 3대 지수는 혼조세를 보이면서 출발했다. 이날 기술주 주도의 반등으로 반도체 기업들의 폭락세가 멈췄다. 투자자들은 반도체 산업의 투자 호황이 견조한 실적을 뒷받침할 것이라는 기대감에 휩싸였다고 블룸버그는 전했다. 펀드스트랫의 기술 전략 책임자인 마크 뉴턴은 "금융, 헬스케어, 산업재 업종이 이번 주 사상 최고치를 경신해 업종 순환이 확대된 것은 큰 호재"라며 "이는 반도체 업종의 조정을 상쇄하고도 남았다"고 말했다. 그는 이어 S&P500 지수가 8월 중순까지 8000에 도달할 것으로 예상했다. UBS 최고투자책임자 마크 해펠레는 "이번 주 투자자들은 최근 기술주 변동성이 안정화되고 있다는 징후를 찾을 것이다"며 "시장은 하이퍼스케일러 주식에 대한 최근의 압력이 AI 투자 지출에 대한 인식에 어떤 변화를 가져올지 평가할 것이다"고 분석했다. 이번 주 투자자들의 관심은 연방준비제도(Fed)에 쏠리고 있다. 케빈 워시 신임 의장이 주재한 첫 번째 회의인 6월 연방공개시장(FOMC) 회의록은 향후 Fed의 금리 경로를 가능할 수 있는 단서가 될 수 있다.

알루미늄 가격은 중동발 공급 차질과 감소하는 재고로 인해 공급 부족이 발생할 것이라는 전망에 시장의 관심이 다시 집중되면서 월요일 상승했다. 미국과 이란 간 평화 협상이 진전되면서 전 세계 알루미늄 제련 능력의 약 9%를 차지하는 중동 지역의 공급이 재개될 것이라는 기대감이 커졌으나 호르무즈 해협을 통한 선적이 재개되더라도 올해 알루미늄 시장은 여전히 공급 부족(Deficit)을 기록할 가능성이 높아졌다. 맥쿼리(Macquarie) 애널리스트들은 올해 중동의 알루미늄 생산량이 444만 톤으로 지난해보다 35% 감소할 것으로 전망했다. 한편 시장은 미국의 구리 수입에 대한 관세 부과 가능성을 검토하는 조사 결과를 기다리고 있다. 트레이더들은 당초 6월 말까지 결정이 내려질 것으로 예상했었다. 맥쿼리는 보고서에서 다음과 같이 밝혔다. "6월 30일은 실제로 상무부 장관이 대통령에게 조사 결과를 보고하는 기한이었을 뿐, 대통령이 최종 결정을 내려야 하는 시한은 아니었다. 따라서 현재 시장은 여전히 상황을 지켜보고 있다."

글로벌상품영업팀: 박찬 / 송영우

Compliance Notice

본 자료는 투자자의 이해를 돕기 위해 참고가 되는 정보 제공을 목적으로 하는 참고자료이며 투자정보 등의 대외제공에 관한 당사의 내부통제기준을 준수하고 있습니다. 본 자료는 당사 고객들에게 배포되는 자료로서 조사 내용은 당사의 글로벌상품영업팀에서 신뢰할 수 있는 자료와 정보를 이용하여 작성한 것이며, 당사는 그 정확성이나 완전성을 보장할 수 없습니다. 투자자는 금융투자상품(선물, 옵션)에 대하여 위험성, 수익성, 수수료, 헷지 방법 등을 NH선물로부터 충분한 설명을 받을 권리가 있으며, 투자진 상품 설명서와 약관 등을 반드시 읽어보시기 바랍니다. 이 금융상품(선물, 옵션)은 예금자보호법에 따라 보호되지 않습니다. 금융투자상품(선물 옵션)은 자산가격변동, 환율변동 등에 따라 투자원금의 초과손실이 발생할 수 있으며 그 손실은 투자자에게 귀속됩니다. 계좌 잔고가 유지증거금이 미달하는 경우 계약이 강제 청산될 수 있으니 유의하시기 바랍니다. 선물, 옵션 거래 시 수수료는 6/64%이며 기타 자세한 사항은 NH선물 홈페이지 등을 참고하시기 바랍니다. 본 자료의 내용에 의거하여 행해진 일체의 투자의 결과에 대하여 어떠한 책임도 지지 않으며, 법적 분쟁에서 책임소재를 판단하기 위한 증빙자료로 사용 될 수 없습니다. 본 자료는 당사의 동의 없이 무단으로 복제/전송/인용/배포/변형/대여 및 상업적으로 이용하는 행위는 법적으로 금지되어 있습니다.