

▶ 주요국 증시 수익률

(pt. %)	증가	1D	1W	1M	2M	3M	YTD	1Y	2Y	3Y
KOSPI	8,088.34	5.8	-3.8	-8.1	22.6	50.4	91.9	159.6	189.5	211.9
KOSDAQ	868.41	0.2	2.0	-15.4	-27.2	-18.4	-6.2	9.5	3.9	-2.4
Dow Jones	52,900.07	0.0	2.0	4.4	6.9	13.8	10.1	18.0	34.6	53.7
Nasdaq	25,832.67	0.0	2.1	-3.8	2.9	18.1	11.1	25.4	42.0	87.0
S&P 500	7,483.24	0.0	1.8	-0.9	3.5	13.7	9.3	19.2	35.1	68.0
영국	10,679.03	0.2	1.6	3.4	3.0	2.3	7.5	21.0	30.7	42.0
독일	25,779.31	0.8	4.5	4.0	6.1	11.3	5.3	7.7	40.3	60.7
프랑스	8,508.07	0.4	1.5	4.4	4.8	6.9	4.4	9.7	11.5	15.4
일본	69,744.07	1.5	0.6	2.0	17.2	31.3	38.5	75.3	71.9	108.7
상하이종합	4,043.64	0.4	0.4	-1.0	-1.7	4.2	1.9	16.8	35.6	24.6
홍콩H	7,699.76	1.1	3.2	-10.4	-11.3	-9.0	-13.6	-11.0	19.3	16.4
브라질	174,070.27	0.7	0.4	2.2	-7.1	-7.4	8.0	23.5	38.5	46.2
베트남	1,862.08	-0.2	-0.5	2.4	0.4	10.6	4.3	34.7	45.8	64.5
인도	77,763.91	0.3	0.9	4.6	1.1	6.1	-8.7	-6.6	-2.8	18.8

▶ Global Market

국내 주요 지수 추이 (기준 100, 최근 1년)

미국 독립기념일 휴장

유럽 반도체 강세 및 경제 지표 호조에 상승 마감

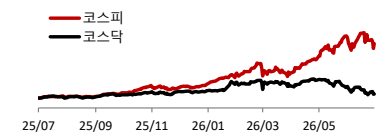
- 아시아 반도체 투자심리 회복 및 유럽 각국 서비스 PMI 견조에 상승세

중국 저가매수세에 상승 마감

- 유니트리 IPO 승인 소식에 로봇주 강세 · 미 비농업 고용 예상치 하회로 금리인상 기대 약화에 반등

국내 반도체주 반발 매수로 상승 마감

- 반도체 반발 매수세 유입에 삼성전자(+8.22%) · SK하이닉스(+10.88%) 급등. 기관 역대 최대 순매수



투자자별 순매수 대금 (단위 : 억원)



▶ Today's Event

- 미- 6월 서비스 구매관리자지수, ISM 비제조업구매자지수

▶ Fixed Income

(%, bp)	증가	1D	1M	YTD	(%, bp)	증가	1D	1M	YTD
국고채 3년(%)	3.75	0.0	-2.5	79.4	일본 국채 10년(%)	2.79	0.1	14.7	72.0
국고채 10년(%)	4.20	1.0	5.9	81.0	중국 국채 10년(%)	1.74	-1.0	2.2	-11.5
미국채 2년(%)	4.14	0.0	5.5	66.4	독일 국채 10년(%)	2.94	3.1	-10.0	8.0
미국채 10년(%)	4.48	0.0	-1.1	31.6	브라질 국채 10년(%)	14.50	-6.7	-1.5	76.6

▶ Commodity

(각 단위/달러)	증가	1D	1M	YTD	(각 단위/달러)	증가	1D	1M	YTD
국제유가(WTI)	68.69	0.0	-28.5	19.6	금(Comex)	4,125.70	0.0	-7.0	-5.0
VIX Index	15.81	-2.1	-1.6	5.8	BDI(Baltic Dry)	2,717.00	2.5	-13.0	44.8
천연가스	3.20	0.0	-0.6	-13.3	구리	611.45	0.0	-6.0	7.6
CRB상품지수	353.03	0.0	-9.2	18.2	비트코인	62,715.78	1.9	-3.4	-28.4

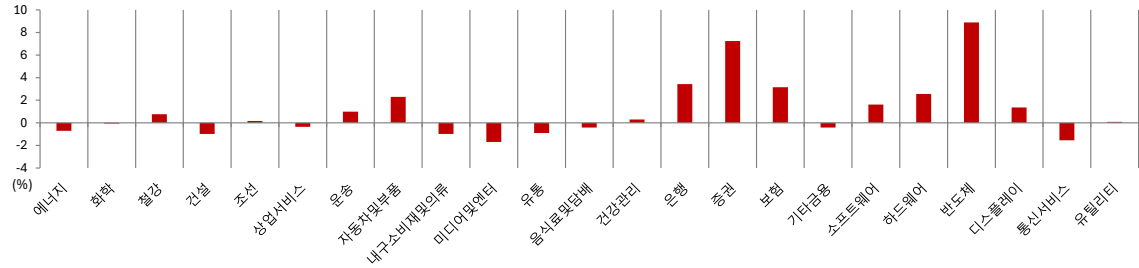
▶ Currency

(pt. 원)	증가	1D	1M	YTD	(pt. 원)	증가	1D	1M	YTD
달러인덱스	100.86	0.0	1.3	2.6	원/홍콩달러	195.04	-0.5	-0.4	5.1
원/달러	1,530.10	-0.5	0.7	6.3	원/위안	225.47	-0.5	-0.4	8.9
엔/달러(엔)	161.34	0.1	0.8	3.0	원/헤알	295.93	0.1	-2.3	12.6
달러/유로(\$)	1.14	0.0	-1.4	-2.6	달러/파운드(\$)	1.34	0.0	-0.5	-0.9

※ 작성자(SK증권 리서치센터)는 본 조사분석자료에 게재된 내용들이 외부의 부당한 압력이나 간섭없이 신의 성실하게 작성되었음을 확인합니다. 자료 제공일 시점에서의 의견 및 추정치로 최종 실적과 오차가 발생할 수 있으며, 투자를 유도할 목적이 아니라 투자판단에 참고가 되는 정보제공을 목적으로 하고 있습니다. 투자시 투자자 자신의 판단과 책임하에 최종결정을 하시기 바랍니다. 본 자료는 당사의 저작물로서 모든 저작권은 당사에게 있으며, 어떠한 경우에도 당사의 동의 없이 복제, 대여, 전송, 재배포 될 수 없습니다.



▶ **섹터별 일일 수익률**



▶ **일일 상승률 상위 종목 (시총 천억원 이상)** (억원, %)      ▶ **일일 하락률 상위 종목 (시총 천억원 이상)** (억원, %)

종목명	시가총액	수익률	1주	연초대비	종목명	시가총액	수익률	1주	연초대비
비엘팜텍	1,283	30.0	66.5	738.5	위메이드맥스	3,076	-21.9	37.7	-40.4
동원개발	2,860	29.9	46.2	12.9	금호건설	3,540	-19.0	43.3	138.1
미래나노텍	2,775	24.1	34.6	-11.7	진흥기업	1,362	-18.0	30.0	25.8
에이디테크놀로지	4,012	18.7	10.4	-12.0	주성엔지니어링	89,523	-15.3	16.3	595.3
뉴파워프라즈마	3,696	18.5	19.7	63.6	위메이드	6,511	-13.2	30.7	-23.1
파인애플	3,136	16.4	32.3	-24.1	칩스앤미디어	2,684	-13.1	12.0	-30.4
강스템바이오	2,445	16.1	27.5	12.1	파라다이스	11,875	-11.8	3.3	-22.5
오로라	2,196	14.7	21.0	41.5	계룡건설	2,041	-11.4	22.8	12.3
파세코	1,366	14.4	30.8	-13.9	소룩스	2,299	-11.0	-20.0	-4.2
네오오토	1,287	14.0	10.8	7.8	동신건설	1,190	-10.3	43.4	-29.0

▶ **외국인 순매수 강도 상위(%)**      ▶ **기관 순매수 강도 상위(%)**      ▶ **연기금 순매수 강도 상위(%)**      ▶ **투신 순매수 강도 상위(%)**

종목명	매수강도	종목명	매수강도	종목명	매수강도	종목명	매수강도
인텍플러스	1.19	골프존홀딩스	2.73	인바디	0.38	엘티씨	0.45
계룡건설	1.15	이수화학	1.18	호텔신라	0.35	인텍플러스	0.45
해성디에스	1.06	펄텍코리아	0.94	디케이티	0.34	펄텍코리아	0.44
HSPS	1.03	엘티씨	0.61	대웅제약	0.32	심텍	0.31
네오티스	1.01	디케이티	0.42	HD현대마린엔진	0.25	에이치브이엠	0.23
엠케이전자	0.95	대웅제약	0.42	덕산네오룩스	0.24	알맥	0.20
대덕전자	0.88	심텍	0.42	이수화학	0.20	비나텍	0.19
KBI메탈	0.72	알맥	0.39	에스앤디	0.20	한미약품	0.18
에스비비테크	0.71	한미약품	0.38	심텍	0.19	싸이맥스	0.18
동신건설	0.69	HL만도	0.35	펄텍코리아	0.18	지엔씨에너지	0.17

▶ **외국인 순매도 강도 상위(%)**      ▶ **기관 순매도 강도 상위(%)**      ▶ **연기금 순매도 강도 상위(%)**      ▶ **투신 순매도 강도 상위(%)**

종목명	매도강도	종목명	매도강도	종목명	매도강도	종목명	매도강도
골프존홀딩스	-1.48	네오티스	-1.02	에이프릴바이오	-0.59	컨텍	-0.71
주성엔지니어링	-1.45	엠케이전자	-0.95	성호전자	-0.54	에스비비테크	-0.62
진흥기업	-1.10	대덕전자	-0.90	인텍플러스	-0.44	와이바이오로지스	-0.50
이수화학	-0.98	SK이터닉스	-0.85	대주전자재료	-0.43	네오티스	-0.47
파인애플	-0.97	저스텍	-0.76	코리아써킷	-0.22	파미셀	-0.29
이수페타시스	-0.73	에이프릴바이오	-0.76	화승인더	-0.22	태광	-0.28
심텍	-0.64	성호전자	-0.62	HD현대에너지솔루션	-0.15	뉴파워프라즈마	-0.28
제닉	-0.55	에스비비테크	-0.62	대덕전자	-0.15	가온칩스	-0.28
엘티씨	-0.53	파라다이스	-0.58	케이씨텍	-0.15	에코프로에이치엔	-0.25
뉴파워프라즈마	-0.50	컨텍	-0.52	신성에스티	-0.14	코미코	-0.24

주 : 매수강도 = 매수대금 / 시가총액

※ 작성자(SK증권 리서치센터)는 본 조사분석자료에 게재된 내용들이 외부의 부당한 압력이나 간섭없이 신의 성실하게 작성되었음을 확인합니다. 자료 제공일 시점에서의 의견 및 추정치로 최종 실적과 오차가 발생할 수 있으며, 투자를 유도할 목적이 아니라 투자판단에 참고가 되는 정보제공을 목적으로 하고 있습니다. 투자시 투자자 자신의 판단과 책임하에 최종결정을 하시기 바랍니다. 본 자료는 당사의 저작물로서 모든 저작권은 당사에게 있으며, 어떠한 경우에도 당사의 동의 없이 복제, 대여, 전송, 재배포 될 수 없습니다.





2026-07-06, (월)


국내 섹터별 주요 종목 수익률

(원, %)

섹터	코드	종목명	종가	1일	1주	1개월	3개월	연초대비	1년	3년
반도체	A005930	삼성전자	309,500	8.2	-8.8	-14.1	66.2	158.1	385.1	324.0
	A000660	SK하이닉스	2,425,000	10.9	-9.3	2.8	176.8	272.5	770.7	1,956.8
	A042700	한미반도체	232,500	5.9	-9.7	-15.6	-10.6	82.5	144.0	638.1
	A402340	SK스퀘어	1,589,000	4.2	-7.6	18.1	229.0	331.8	824.9	3,380.8
	A058470	리노공업	78,600	4.7	-6.8	-15.3	-28.8	30.3	52.6	153.5
	A403870	HPSP	48,500	11.0	-8.0	9.9	15.5	44.8	73.8	67.5
	A039030	이오테크닉스	392,500	2.1	-19.1	-9.1	-0.9	44.3	107.8	238.4
IT가전	A373220	LG에너지솔루션	362,500	2.4	9.4	-18.1	-9.0	-1.6	13.8	-36.3
	A006400	삼성SDI	467,500	-0.6	2.7	-22.3	6.6	73.5	152.3	-32.8
IT하드웨어	A009150	삼성전기	1,989,000	3.3	-0.2	9.7	336.2	680.0	1,297.8	1,281.3
디스플레이	A034220	LG디스플레이	11,070	0.8	-2.6	-33.7	1.9	-6.3	16.3	-24.6
자본재	A028260	삼성물산	433,500	6.6	-12.3	-10.7	64.8	81.0	166.4	313.3
	A012450	한화에어로스페이스	1,175,000	5.3	16.2	9.8	-18.9	24.9	43.8	775.8
기계	A034020	두산에너빌리티	86,200	0.2	6.3	-13.8	-10.8	14.5	39.3	381.0
	A267260	HD현대일렉트릭	945,000	-2.5	7.0	-5.0	7.0	22.1	107.9	1,304.2
조선	A329180	HD현대중공업	577,000	-2.2	2.3	-14.3	20.3	13.4	46.4	324.3
	A009540	HD한국조선해양	359,500	-0.8	4.1	-6.3	-4.1	-11.7	8.8	202.4
운송	A011200	HMM	19,170	0.4	4.7	-1.7	-4.4	-6.5	-19.8	0.1
철강	A005490	POSCO홀딩스	320,000	0.8	4.9	-19.8	-7.9	4.9	2.6	-20.5
건설,건축	A028050	삼성E&A	48,100	-1.8	16.0	-2.4	18.6	100.0	107.3	63.6
건강관리	A207940	삼성바이오로직스	1,421,000	1.1	5.8	4.0	-8.6	-16.2	-7.5	29.4
	A068270	셀트리온	183,600	4.0	10.7	2.5	-1.4	6.4	11.8	39.7
	A196170	알테오젠	341,500	-2.8	-0.6	-4.3	-6.6	-24.0	-14.2	716.0
	A028300	HLB	48,350	2.1	1.4	-7.2	-5.4	-4.8	-3.3	57.7
자동차	A005380	현대차	492,000	2.1	2.4	-32.5	4.5	65.9	129.4	136.5
	A000270	기아	152,000	4.7	12.3	-10.0	1.2	24.8	51.8	71.0
	A012330	현대모비스	494,000	0.4	1.5	-34.9	27.2	32.4	64.9	114.3
화장품	A090430	아모레퍼시픽	121,200	1.5	24.9	10.9	-7.8	1.4	-11.9	23.9
소매(유통)	A257720	실리콘투	36,100	3.3	18.8	1.7	-8.1	-6.6	-31.8	356.4
호텔,레저	A035250	강원랜드	14,890	0.9	5.4	-1.0	-10.4	-21.4	-21.8	-14.0
미디어	A352820	하이브	205,000	-4.0	15.3	-4.0	-24.1	-37.9	-29.4	-28.3
은행	A105560	KB금융	170,100	3.1	13.9	8.6	16.9	36.4	45.5	251.4
	A055550	신한지주	107,300	5.0	17.1	11.3	16.9	39.5	68.4	214.7
보험	A032830	삼성생명	383,000	3.4	-11.4	-20.2	73.3	143.0	201.1	468.2
증권	A138040	메리츠금융지주	112,900	5.4	12.2	6.4	0.5	-0.2	-2.8	166.3
화학	A051910	LG화학	281,500	0.0	3.9	-20.7	-7.6	-15.5	9.5	-58.6
	A003670	포스코퓨처엠	162,200	-0.9	1.0	-27.1	-23.3	-13.3	24.5	-55.4
비철,목재	A010130	고려아연	1,115,000	2.9	5.6	-15.7	-24.9	-15.3	35.8	134.7
통신	A017670	SK텔레콤	86,400	-1.1	-4.6	-31.0	6.8	61.5	50.0	88.6
	A030200	KT	53,700	-1.1	2.9	-0.4	-9.7	2.1	-5.0	83.6
필수소비재	A033780	KT&G	175,100	1.2	4.6	-5.1	12.0	23.2	36.4	112.8
에너지	A096770	SK이노베이션	95,000	1.0	6.1	-18.3	-19.6	-6.1	-20.4	-42.1
유틸리티	A015760	한국전력	38,250	0.3	3.1	1.3	-5.1	-19.0	6.5	85.7

※ 작성자(SK증권 리서치센터)는 본 조사분석자료에 게재된 내용들이 외부의 부당한 압력이나 간섭없이 신의 성실하게 작성되었음을 확인합니다. 자료 제공일 시점에서의 의견 및 추정치로 최종 실적과 오차가 발생할 수 있으며, 투자를 유도할 목적이 아니라 투자판단에 참고가 되는 정보제공을 목적으로 하고 있습니다. 투자시 투자자 자신의 판단과 책임하에 최종결정을 하시기 바랍니다. 본 자료는 당사의 저작물로서 모든 저작권은 당사에게 있으며, 어떠한 경우에도 당사의 동의 없이 복제, 대여, 전송, 재배포 될 수 없습니다.





2026-07-06, (월)

미국 섹터별 주요 종목 수익률

(달러, %)

섹터	코드	종목명	증가	1일	1주	1개월	3개월	연초대비	1년	3년
에너지	XOM	엑슨 모빌	137.09	0.0	0.4	-10.1	-14.7	13.9	22.2	27.6
	CVX	쉐브론	169.20	0.0	-1.1	-10.8	-15.0	11.0	14.0	7.6
	OXY	옥시덴탈 페트로리움	48.91	0.0	-2.2	-18.0	-22.3	18.9	11.7	-17.4
소재	KMI	킨더모건	32.06	0.0	-3.4	2.2	-2.8	16.6	12.8	85.9
	ECL	에코랩	283.36	0.0	-0.1	10.8	7.2	7.9	3.4	51.9
	APD	에어 프리덕츠 & 케미컬	314.19	0.0	13.1	11.3	7.0	27.2	7.7	5.8
	NUE	뉴코어	220.75	0.0	-7.9	-14.3	28.0	35.3	60.1	33.3
산업재	IFF	인터내셔널 플레이버	83.83	0.0	9.8	14.0	15.7	24.4	9.8	5.1
	IP	인터내셔널 페이퍼	38.79	0.0	0.1	16.1	11.5	-1.5	-23.1	21.1
	GE	제너럴 일렉트릭	377.52	0.0	2.3	20.0	34.3	22.6	52.9	248.7
	CAT	캐터필라	963.53	0.0	-3.4	4.0	34.3	68.2	142.2	289.6
	HON	하니웰	229.86	0.0	-5.6	-1.8	-4.4	12.4	-3.2	11.7
자유 소비재	BA	보잉	226.49	0.0	4.3	7.6	8.8	4.3	4.9	7.4
	MMM	3M	160.44	0.0	-2.2	5.8	11.1	0.2	4.9	58.6
	AMZN	아마존 닷 컴	242.67	0.0	4.3	-2.9	15.7	5.1	8.6	86.4
	TSLA	테슬라	393.45	0.0	3.6	-7.1	9.1	-12.5	24.8	40.6
	HD	홈디포	357.90	0.0	2.6	14.4	11.3	4.0	-3.7	15.4
필수 소비재	MCD	맥도날드	280.63	0.0	4.0	2.7	-8.6	-8.2	-4.6	-4.8
	NKE	나이키	44.09	0.0	8.2	0.6	-0.2	-30.8	-42.3	-59.6
	WMT	월-마트	111.84	0.0	-3.3	-4.3	-11.1	0.4	13.7	112.1
	PG	프록터 & 갬블	151.41	0.0	1.6	8.0	5.8	5.7	-5.9	-0.7
	COST	코스트코 홀세일	951.67	0.0	-0.1	-1.1	-6.2	10.4	-3.6	75.9
의료	KO	코카콜라	84.14	0.0	1.8	6.8	9.7	20.4	17.9	38.9
	TGT	타겟	130.21	0.0	-7.3	4.3	8.1	33.2	25.1	-3.4
	UNH	유나이티드헬스 그룹	425.36	0.0	-0.6	12.8	53.4	28.9	37.9	-11.0
	JNJ	존슨 & 존슨	263.04	0.0	3.3	17.8	8.2	27.1	68.6	61.0
IT	MRK	머크	129.56	0.0	0.7	13.0	7.2	23.1	60.1	13.3
	AMGN	암젠	374.15	0.0	4.4	10.6	7.5	14.3	25.5	66.3
	AAPL	애플	308.63	0.0	8.8	-0.5	20.6	13.5	44.5	60.4
	MSFT	마이크로소프트	390.49	0.0	4.7	-8.6	4.6	-19.3	-21.7	15.5
	NVDA	엔비디아	194.83	0.0	1.2	-9.3	9.8	4.5	22.3	359.4
통신 서비스	GOOGL	알파벳	359.91	0.0	6.7	0.3	21.7	15.0	100.5	200.2
	INTC	인텔	120.35	0.0	-6.2	6.8	138.9	226.2	435.1	258.0
	NFLX	넷플릭스	77.65	0.0	5.2	-4.7	-21.3	-17.2	-40.1	75.9
	VZ	버라이즌 커뮤니케이션	42.56	0.0	-8.6	-8.8	-13.8	4.5	-2.3	14.2
	DIS	월트 디즈니	99.50	0.0	0.7	0.1	3.0	-12.5	-19.8	9.9
금융	CMCSA	컴캐스트	23.79	0.0	2.7	1.1	-14.8	-20.4	-33.9	-43.0
	T	AT&T	20.58	0.0	-9.4	-12.6	-27.4	-17.1	-27.4	27.7
유틸리티	JPM	J.P 모건체이스	334.47	0.0	1.6	11.2	13.5	3.8	13.0	128.1
	GS	골드만삭스 그룹	1,021.00	0.0	0.1	-1.9	18.3	16.2	41.1	212.6
	AEP	아메리칸 일렉트릭 파워	138.51	0.0	-0.1	9.7	4.4	20.1	33.4	62.3
유틸리티	AWK	아메리칸 워터	136.86	0.0	3.2	10.5	-0.9	4.9	-2.3	-4.9
	FE	퍼스트에너지	48.53	0.0	0.1	6.6	-5.4	8.4	21.7	24.4

※ 작성자(SK증권 리서치센터)는 본 조사분석자료에 게재된 내용들이 외부의 부당한 압력이나 간섭없이 신의 성실하게 작성되었음을 확인합니다. 자료 제공일 시점에서의 의견 및 추정치로 최종 실적과 오차가 발생할 수 있으며, 투자용 유도할 목적이 아니라 투자판단에 참고가 되는 정보제공을 목적으로 하고 있습니다. 투자시 투자자 자신의 판단과 책임하에 최종결정을 하시기 바랍니다. 본 자료는 당사의 저작물로서 모든 저작권은 당사에 있으며, 어떠한 경우에도 당사의 동의 없이 복제, 대여, 전송, 재배포 될 수 없습니다.

