

2026.7.6 (월)

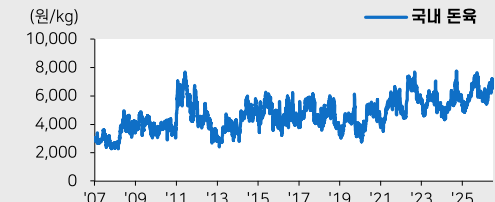
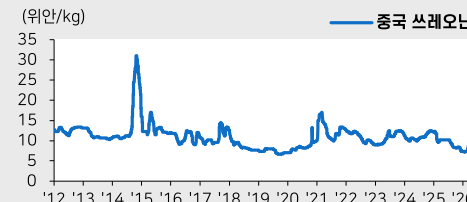
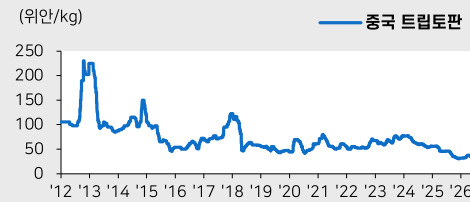
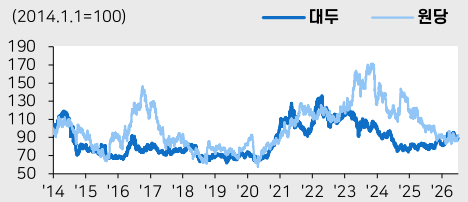
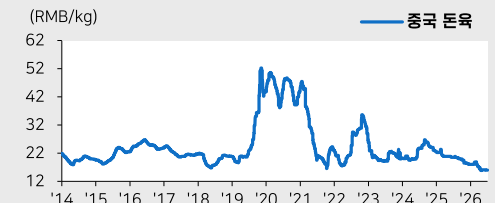
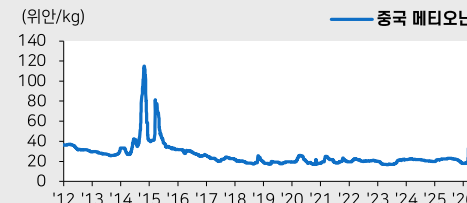
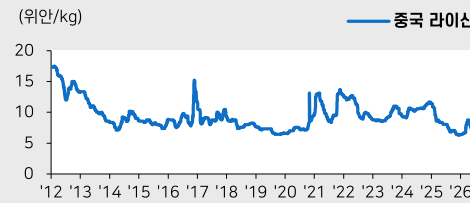
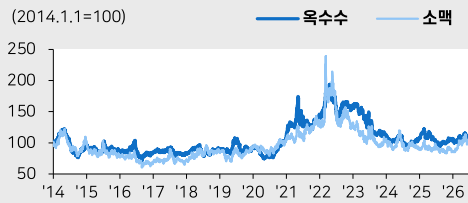
국제 곡물 가격/중국 아미노산 가격			현재가 07.03	기간변동률(%)							
단위		1D		1W	1M	3M	YTD	% YoY	52w high	52w low	
CBOT	옥수수	¢/부셸	442	-0.3	1.7	-4.5	-0.8	1.1	-5.4	-11.0	12.1
	소맥	¢/부셸	600	-0.5	0.7	-7.2	3.9	18.5	10.5	-11.6	20.8
	대두	¢/부셸	1,149	-0.4	1.3	-3.9	-1.3	9.9	15.7	-6.5	16.7
	대두유	¢/lb	65.4	0.3	-0.5	-11.6	4.3	32.7	41.4	-17.3	44.2
NYBOT	원당	¢/lb	15.0	-0.5	6.9	2.0	7.8	2.7	-19.8	-19.8	11.2
	오렌지	USD/lb	172	0.0	17.3	0.1	-0.4	-13.2	-24.4	-49.0	20.7
	커피	USD/lb	310	0.0	11.8	13.8	8.9	-13.3	-14.7	-26.3	957.7
DALIAN Ex	대두	RMB/톤	4,735	-0.4	-0.4	-0.4	0.3	11.9	19.5	-5.4	22.2
	대두박	RMB/톤	2,951	-0.9	0.1	-1.3	4.5	7.0	-1.8	-6.8	8.3
	옥수수	RMB/톤	2,326	-0.3	0.1	-0.3	-2.1	4.4	2.2	-4.6	10.5
Mal Ex	팜유	USD/톤	4,557	0.9	-1.6	1.6	9.9	14.2	5.3	-7.4	22.2
중국축산	라이신	RMB/kg	6.5	0.0	0.0	-11.6	-2.3	1.9	-40.6	-40.6	3.2
	라이신(Feed Trade)	RMB/kg	6.7	0.0	-3.9	-12.4	3.1	7.2	-39.4	-39.4	7.3
	라이신(CJ중국호가)	RMB/kg	0.0	-	-	-	-	-	-	-	-
	메티오닌	RMB/kg	37.5	0.0	-13.8	-22.7	102.7	110.7	75.2	-34.8	110.7
	쓰레오닌	RMB/kg	7.4	0.0	-0.7	-22.5	-0.4	0.3	-38.1	-38.1	2.8
	트립토판	RMB/kg	28.5	0.0	-3.4	-18.0	-11.2	-9.5	-48.6	-49.6	0.0
	돼지고기	RMB/kg	15.8	0.0	-1.7	-2.0	-16.6	-12.3	-24.2	-24.2	0.0
	기타	참치어가(Atuna)	USD/톤	1,775	0.0	-2.7	-10.1	14.5	18.3	18.3	14.5
	육계(협회 평균가)	KRW/kg	2,090	0.0	-8.7	-27.7	-22.3	-16.1	-8.7	-32.4	10.6
	돈육(협회 도매가)	KRW/kg	6,589	-0.4	-1.3	0.2	17.0	14.5	19.0	-13.5	36.0

주요 제품 가격 동향 (전일비)

F&B 가격 동향	음식료 주요 News	
라이신 가격 유지	(KT&G) 美 캐피털그룹, KT&G 지분 8.22%로 확대 (금강일보) https://han.gl/pESLP	
기타아미노산 가격 유지	(농심) 라면만으론 부족했다...농심, 과자에 다시 베팅 (이코노미스트) https://han.gl/hRN79	
참치어가 유지		
라이신	6.5	0.0%
라이신(Feed)	6.7	0.0%
DL 메티오닌	37.5	0.0%
L-메티오닌	37.5	0.0%
쓰레오닌	7.4	0.0%
트립토판	28.5	0.0%
옥수수(CBOT)	442	-0.3%
소맥(CBOT)	600	-0.5%
대두(CBOT)	1,149	-0.4%
대두유(CBOT)	65.4	0.3%
원당(NYBOT)	15.0	-0.5%
참치(ATUNA)	1,775	0.0%
육계(국내)	2,090	0.0%
돈육(국내)	6,589	-0.4%

F&B Chart

자료: Bloomberg, Atuna, 메리츠증권 리서치센터



Compliance Notice

본 자료는 투자자들의 투자판단에 참고가 되는 정보제공을 목적으로 배포되는 자료입니다. 본 자료에 수록된 내용은 당사 리서치센터의 추정치로서 오차가 발생할 수 있으며 정확성이나 완벽성은 보장하지 않습니다. 본 자료를 이용하시는 분은 본 자료와 관련한 투자의 최종 결정은 자신의 판단으로 하시기 바랍니다. 따라서 어떠한 경우에도 본 자료는 투자 결과와 관련한 법적 책임소재의 증빙자료로 사용될 수 없습니다. 본 조사분석자료는 당사 고객에 한하여 배포되는 자료로 당사의 허락 없이 복사, 대여, 배포 될 수 없습니다.