

Global Carbon Daily

Analyst. 최관순, 3773-8812 / ks1.choi@sks.co.kr



글로벌 배출권 가격

2026-07-06

지역	종목	단위	가격	원화 환산	1D(%)	1W(%)	1M(%)	3M(%)	Price Flow
유럽 (선물)	EUA	유로/톤	80.6	141,011	1.4	0.4	2.5	12.4	
	UKA	파운드/톤	56.3	115,032	0.2	-1.4	0.2	35.7	
미국 (선물)	RGGI	달러/톤	44.2	67,600	0.2	-0.3	-1.4	49.7	
	CCA	달러/톤	33.2	50,845	0.5	0.8	4.2	15.1	
한국 (현물)	KAU	원/톤	23,700	-	1.1	4.6	-2.1	44.1	
	KOC	원/톤	12,050	-	0.0	0.0	0.0	9.5	
	i-KOC	원/톤	14,900	-	0.0	0.0	0.0	7.2	
중국(현물)	CEA	위안/톤	85.7	19,344	2.2	3.1	4.6	7.3	

*KOC, i-KOC는 국내/국외 온실가스 저감 인증실적

*3M 기준

글로벌 에너지 가격

원자재	종목	단위	가격	1D(%)	1W(%)	1M(%)	3M(%)	Price Flow
원유	미국 WTI	USD/bbl.	68.7	0.0	-0.8	-28.5	-38.4	
	유럽 Brent	USD/bbl.	72.1	0.4	0.2	-26.3	-33.9	
	중동 Dubai	USD/bbl.	67.0	0.9	0.8	-26.8	-34.5	
천연가스	미국 NYM HH	USD/MMBtu	3.2	0.0	-1.1	-0.6	14.1	
	유럽 ICE Dutch TTF	EUR/MWh	72.1	0.4	0.2	-26.3	-33.9	
LNG	일본/한국 NYM JKM	USD/MMBtu	72.1	0.4	0.2	-26.3	-33.9	
석탄	유럽 ICE ARA	USD/MT	122.5	1.2	-2.6	-11.9	8.4	
	중국 ZCE	CNY/MT	801.4	0.0	0.0	-16.7	0.0	
	호주 뉴캐슬	USD/MT	128.8	-0.2	-10.2	-11.9	-6.6	

*3M 기준

탄소배출권 ETF/ETN

종목코드	이름	단위	가격	1D(%)	1W(%)	총자산	1D(%)	1W(%)
KRBN	KS Global Carbon	USD	33.2	0.0	0.2	138	0.0	-0.1
KEUA	KS European Carbon	USD	22.8	0.0	0.0	5	0.0	0.0
KCCA	KS California Carbon	USD	17.1	0.0	0.6	118	0.0	-4.7
GRN	iPath Series B Carbon ETN	USD	31.5	0.0	-0.8	11	1.5	0.5
400580	SOL 유럽탄소배출권	KRW	11,195	-0.7	-1.8	5,654	0.0	-1.3
400590	SOL 글로벌탄소배출권	KRW	14,950	-1.4	-1.7	7,630	0.0	0.4
400570	KODEX 유럽탄소배출권	KRW	10,900	-0.3	-1.6	13,236	0.0	-1.2
401590	HANARO 글로벌탄소배출권	KRW	12,155	-0.3	-0.2	6,228	0.0	0.4

*단위: 미국 백만달러/한국 백만원

배출권/에너지 관련 뉴스

국제유가, 미·이란 종전협상 담보속 강보합...브렌트 0.3% ↑

<https://www.yna.co.kr/view/AKR20260703004600072>

[탄소배출권] 2026년 7월 KAU 가격 전망 컨센서스

<https://www.seoulfn.com/news/articleView.html?idxno=632604>

EU ETS 개편 앞두고 철강업계 내홍...무상할당 폐지 일정 '유지' vs '속도조절'

<https://www.impacton.net/news/articleView.html?idxno=19479>

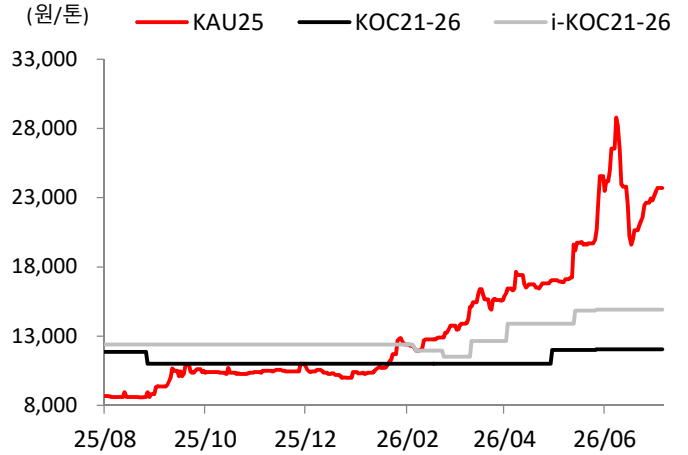
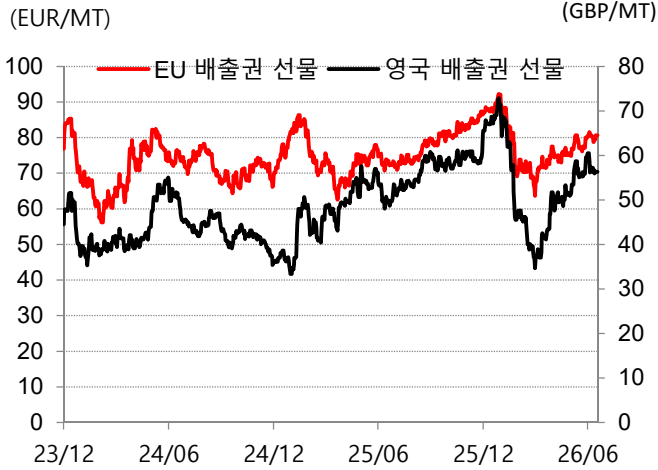
Global Carbon Daily

Analyst. 최관순, 3773-8812 / ks1.choi@sks.co.kr



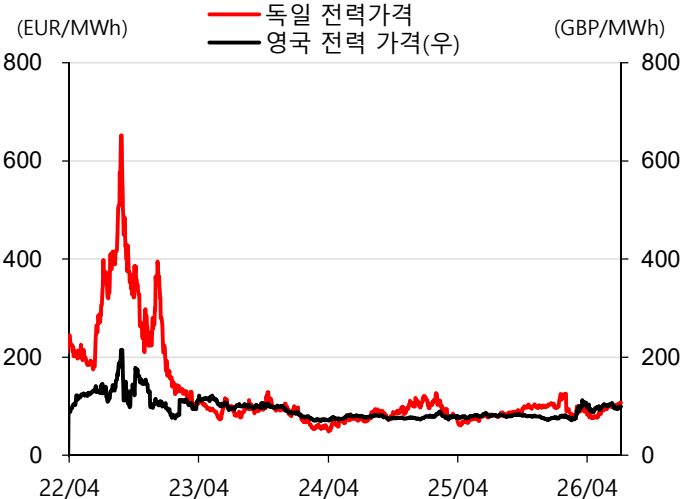
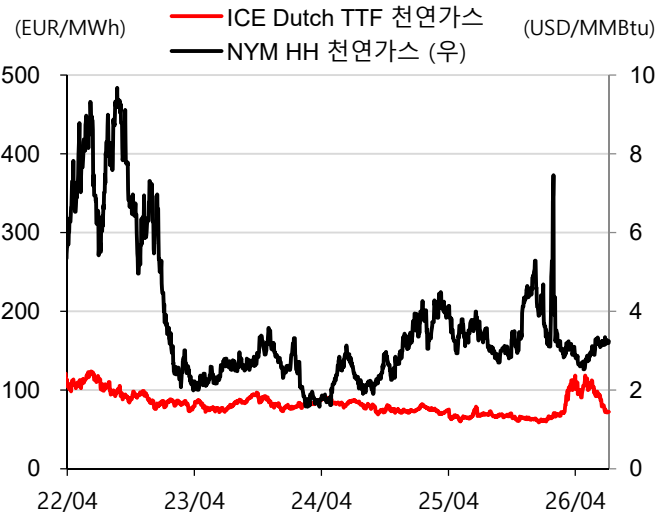
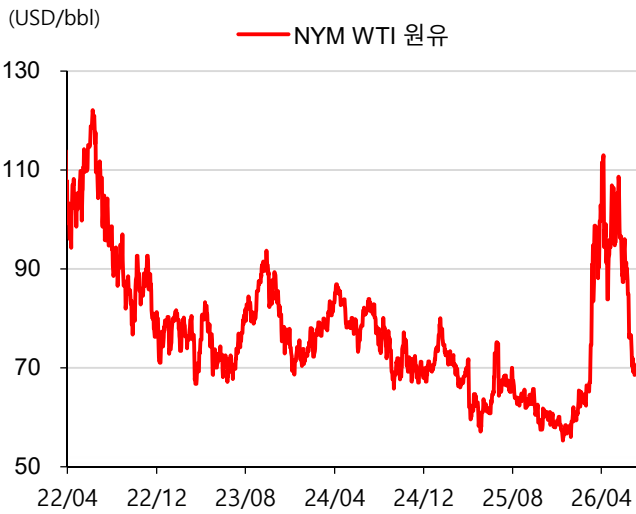
2026-07-06

국내외 배출권 가격 추이



출처: Bloomberg, SK증권

원자재 가격/유럽 전력 가격



출처: Bloomberg, SK증권