

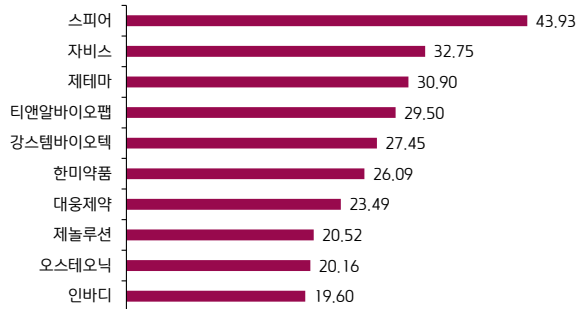
주요 이벤트

제약/바이오/의료기기 향후 한달간 주요 예상 이벤트 달력

일	월	화	수	목	금	토
5	6	7	8	9	10	11
	레몬헬스케어 상장일	에이비엘바이오 IR Day	오스코텍, 리가켄 R&D Day 에이치엘지노믹스 수요예측(~8일)	틀젠 IR 국제줄기세포학회(ISSCR), 에스바이오메딕스 TED-A9 1/2a상 (7/8~11)	인제니아 수요예측(7/10~16)	
12	13	14	15	16	17	18
알츠하이머 컨퍼런스 AAIC(7/12~15)		올릭스 R&D Day	레메디 상장 한미x키움 오픈이노베이션 J&J 실적		제한절	
19	20	21	22	23	24	25
		Novartis 실적	삼성바이오 실적(E) HLB 간암 리보세라닙 PDUFA(7/23)	Roche 실적		
26	27	28	29	30	31	1
	AZ 실적			BMS, 사노피 실적 코오롱티슈진 TG-C 3상 탐라인(7월) 금감원, 바이오 공시 가이드라인 (7월)		
2	3	4	5	6	7	8
		화이자, 머크 실적	릴리, 노보 실적			Novartis/Ionis pelacarsen Lp(a) HORIZON 결과(2026년 중순)

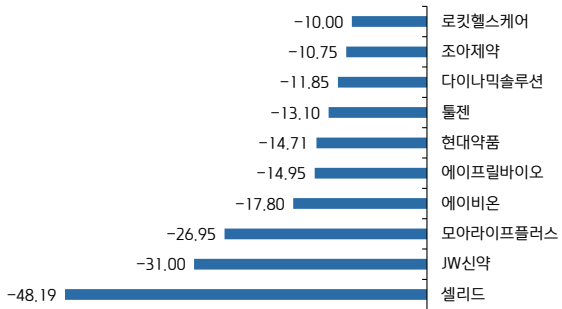
주: 해외 일정은 현지 시각 기준, 실적 발표일과 E(Estimated)은 당사 추정으로 변동될 수 있음
자료: 언론보도, 키움증권 리서치센터

지난 한 주간 헬스케어 수익률 상위 10



주: 코스피200헬스케어와 코스닥 150 헬스케어, 기술성장 및 일반서비스 기준
자료: QuantiWise, 키움증권 리서치센터

지난 한 주간 헬스케어 수익률 하위 10



주: 코스피200헬스케어와 코스닥 150 헬스케어, 기술성장 및 일반서비스 기준
자료: QuantiWise, 키움증권 리서치센터

지난 한 주간 52주 신고가/신저가 종목

신고가			신저가		
종목명	증가(원)	시가총액(억 원)	종목명	증가(원)	시가총액(억 원)
인바디	54,000	7,280	알지노믹스	41,700	5,810
			지아이이노베이션	8,990	5,800
			젬백스	11,400	5,047
			위더스제약	6,340	837
			HLB제넥스	1,972	643
			에이비온	711	641
			수젠텍	3,780	633
			진원생명과학	534	485
			셀리드	1,443	426
			마이크로디지털	2,220	413

주: 지난 주에 신고가와 신저가 기록한 종목이며, 증가와 시가총액은 금요일 기준
출처: QuantiWise, 키움증권 리서치센터

지난 한 주간 주요 소식 & 키움 보고서

지난주 주요 뉴스 및 특이사항 코멘트

◆ 제약/바이오

- **아리바이오, 中 푸싱제약사 425억원 전략적 투자 유치(7/3)**
푸싱제약, 115억원 1차 우선 집행...310억원 2차 투자 예정
"글로벌 판권 계약 넘어 장기 전략적 파트너십 구축"
- **AstraZeneca, 中 CSPC와 신장질환 치료제 후보물질 최대 \$1.77B 계약 체결(7/3)**
선금금 \$30M, 추가 마일스톤 최대 \$1.74B 규모. CSPC와 대형 대사질환 계약 후 또 다시 대형 계약 체결.
전임상 단계의 small nucleic acid 후보 1개에 대해 글로벌 권리 옵션, 또 다른 후보 1개에 대해 중국 외 권리 옵션을 확보
- **임상시험 승인 10일로 단축... 의약품 원료물질 인증제 도입(7/2)**
식약처, '식의약 안심 60대 과제' 대국민보고회 개최
인체이식 의료기기 안전관리 '현재 감시체제' 전환도
- **제테마, GLP-1 복제약 국내 도입 본계약...에스테틱 넘어 전문의약품 키운다(7/2)**
인도 자이더스와 비만 치료제 사업화 본계약
2028년 세마글루타이드 제네릭 국내 출시
- **Merck, MK-1167 알츠하이머 2상 중단(7/2)**
Neuphoria와 개발하던 알츠하이머 후보 MK-1167의 Phase 2를 중단. 사유는 중간분석에서 효능 기준 미충족
MK-1167은 알파-7 니코틴성 아세틸콜린 수용체 조절제이며, 아세틸콜린에스테레이스 억제제에 대한 추가요법으로 평가
- **삼성바이오에피스, 키트루다 시뮬러 3상 중간분석서 동등성 입증(6/29)**
전이성 비편평 비소세포폐암 대상 글로벌 3상
"유효성·안전성 오리지널과 유사"
- **Sandoz, 미국서 generic tirzepatide 2종 FDA 심사 진입(6/29)**
Lilly의 미국 tirzepatide 특허는 2036년 만료 예정
Sandoz는 "시장 형성 시점에 첫 generic tirzepatide 중 하나가 될 수 있다"고 설명
- **삼성바이오로직스 노조, 삼성그룹 초기업 노조 탈퇴...찬성 96%(6/28)**
전체 투표율 61.9%...'초기업 노조 탈퇴' 조직 형태 변경 안건 찬성 96.49%
"초기업 노조 활동 실익 크지 않았다...기존 쟁의 활동·교섭 그대로 진행"

◆ 미용/의료기기

- **Takeda-Insilico, 최대 \$600M 규모 AI 신약발굴 협업 체결(7/2)**
Takeda의 치료 영역 내 신약 발굴을 위한 선금금 \$60M + 마일스톤 기반 최대 \$600M + 로열티 구조
Insilico의 Pharma.AI 플랫폼으로 AI 기반 분자 발굴 주도
- **파마리서치, 美 화장품 ODM 기업 인수... "리주란코스메틱 공급망 강화"(7/1)**
세포라·아마존 중심 북미 수요 확대·캐나다 진출 대응
FDA 등록 시설·OTC 생산 인프라 통한 현지 생산·물류 체계 강화
- **엔트로픽, 과학 연구용 AI 워크벤치 Claude Science 정식 출시(7/1)**
유전체학, 단백질학 등 60개 이상 스킬 사전 탑재, NVIDIA BioNeMo 연동
재현 가능한 과학 산출물 생성 및 컴퓨팅 자원 관리 및 온디맨드 확장을 통한 연구생산성의 큰 폭 개선 확인
- **장두현 휴젤 대표 "차세대 특신 앞세워 美·中·브라질로 영토 확장"(6/29)**
스킨부스터를 Non-HA 계열(폴리뉴클레오티드, PLLA, PDLLA 등)로 확충, 5년간 8개 성분 분야화 추진
향후 5년 전략적 파트너십 확대 및 차세대 소재 확보 시동, '28년 매출 9,000억원 목표

◆ 지난주 키움 보고서

- **제약/바이오 인사이트: 인내는 쓰고, 열매는 달다(7/3)**
바로가기 링크 <https://bbn.kiwoom.com/rfCI5642>
- **코스닥 전략노트(7/2)**
바로가기 링크 <https://bbn.kiwoom.com/rfCI5640>



2026. 7. 6.



Kiwoom Healthcare 종합정리


 제약/바이오 Analyst 허혜민
 의료기기 Analyst 신민수
 RA 김중현

국내 관련 주요 해외 업체 주간 동향

미국 제약/바이오 지수 추이

미국 지수	주가(1W)	비고
S&P500 헬스케어 (S5HLTH)	2.1%	S&P500 1.8% 대비 상회
S&P Biotech ETF (XBI)	3.3%	
나스닥 바이오텍 (NBI)	4.4%	나스닥지수 2.1% 대비 상회
iShares Biotech (IBB)	4.5%	

국내 관련 해외 기업 한 주간 주가 동향 추이

국내 기업	주가(1W)	해외 기업	주가(1W)	관련 내용	비고
삼성바이오로직스	5.8%	Lonza	7.4%	CDMO 경쟁사	
		Wuxi	13.7%	CDMO 경쟁사	
셀트리온	10.7%	Sandoz	0.6%	바이오시밀러 경쟁사	미국서 generic tirzepatide 2중 FDA 심사 진입
알테오젠	-0.6%	Merck	0.7%	키트루다SC 파트너사	MK-1167 알츠하이머 2상 중단 / 美 하원, Merck·AbbVie 등 5개사 중국 임상 조사 착수
		Halozyne	6.0%	SC제형 플랫폼 경쟁사	
유한양행	6.0%	J&J	3.3%	라클루제 파트너사	J&J TECVAYLI+daratumumab, EU CHMP서 RRMM 2L+ 확대 권고
		AZ	3.6%	신약(타그리소) 경쟁사	Enhertu, EU HER2+ 고품암 암종불문 ADC 승인 / CSPC와 신장질환 후보물질 최대 \$1.77B 계약
SK바이오팜	4.0%	Axsome	1.1%	수노시 파트너사	
		Xenon	2.0%	엑스코프리 경쟁사	
녹십자	4.2%	ADMA	2.3%	면역글로불린 경쟁사	
한울바이오	2.6%	Immunovant	-0.2%	FcRn항체 파트너사	
		Argenx	5.9%	FcRn항체(비브가르트) 경쟁사	
에이비엘바이오	8.3%	Compass	9.1%	ABL001 파트너사	
보로노이	4.7%	ORIC	22.1%	ORIC-114 파트너사	
종근당	7.6%	Novartis	1.3%	CKD-510 파트너사	
디앤디파마텍	5.2%	Pfizer	0.1%	경구 비만 파트너사	Pfizer·Innovent GLP-1, 중국 국가보험 예비심사 통과
동아에스티	10.2%	MetaVia	3.5%	자회사	
에이프릴바이오	-15.0%	Lundbeck	2.7%	APB-A1 파트너사	
		Evommune	-48.5%	EV-301 파트너사	EVO756, CSU 2b상 실패
지씨셀	10.5%	Artiva	-0.1%	관계사	

주요 테마별 해외 기업 한 주간 주가 동향 추이

테마별	해외 기업	주가(1W)	비고
비만	Lilly	0.5%	중국 Verzenio 상업화 권리 Innovent에 이전 / Jaypirca, EU CHMP서 CLL 전 치료라인 확대 긍정 의견
	Novo	4.9%	Medicare, Wegovy·Zepbound 등 GLP-1 비만약 월 50달러 파일럿 시작 / Apotex, 캐나다서 Wegovy 제네릭 semaglutide 승인
	Pfizer	0.1%	Pfizer·Innovent GLP-1, 중국 국가보험 예비심사 통과
	Amgen	4.4%	EMA, Amgen Tavneos EU 허가 취소 권고
	Roche	-10.4%	divarasib, KRAS G12C NSCLC 3상 sotorasib/adagrasib과 head-to-head 성공
	Viking	-1.6%	
	Wave	7.4%	
항암제 PD-1, PD(L)1 x VEGF	Merck	0.7%	MK-1167 알츠하이머 2상 중단 / 美 하원, Merck·AbbVie 등 5개사 중국 임상 조사 착수
	BioNTech	6.9%	
	Summit	10.1%	

출처: QuantWise, Bloomberg

해외 주요 의료기기 업체 지표 및 뉴스 / 의료기기 관세청 데이터 주요 지표

국내 주요 의료기기 업체 지표

번호	종목명	티커	7/3 증가(원)	7/3 시총(백만 원)	1주 수익률(%)	1개월 수익률(%)	YTD 수익률(%)	26E PER
1	토모큐브	A475960	34,100	456,370	6.4	-16.4	-33.1	49.6
2	온코닉테라퓨틱스	A476060	12,640	573,955	0.7	-27.3	-35.4	15.5
3	프로티나	A468530	26,550	292,985	1.0	-26.4	-76.0	0.0
4	클래시스	A214150	46,450	3,030,196	2.8	8.9	-14.8	13.2
5	한스바이오메드	A042520	23,050	328,725	-6.1	-12.4	-16.5	12.4
6	휴젤	A145020	255,000	3,137,528	1.0	4.9	10.6	14.0
7	큐렉소	A060280	8,830	364,324	2.9	-22.8	-31.9	0.0
8	덴티움	A145720	39,600	341,506	3.4	-13.7	-14.3	4.4
9	HK이노엔	A195940	42,150	1,194,105	10.5	-1.1	-14.5	11.0
10	넥스트바이오메디컬	A389650	39,500	326,953	4.6	-7.1	-55.8	76.6
11	고영	A098460	30,100	2,052,947	1.9	-6.8	31.4	35.7
12	큐라클	A365270	11,600	257,021	11.4	-19.3	62.7	0.0
13	큐리오시스	A494120	24,800	189,221	1.0	-17.2	-49.4	0.0
14	엘앤씨바이오	A290650	83,100	2,241,182	-5.9	5.5	36.0	38.1
15	대웅제약	A069620	132,500	1,535,221	23.5	7.7	-23.1	7.3
16	오가노이드사이언스	A476040	9,430	62,104	6.2	-31.6	-75.4	0.0
17	큐리옥스바이오시스템즈	A445680	42,050	723,397	8.5	-54.7	-64.1	0.0
18	씨어스	A458870	36,250	1,379,666	12.6	22.9	-16.5	17.7
19	아스테라시스	A450950	7,020	264,146	14.5	-13.6	-43.3	18.2
20	파마리서치	A214450	341,000	3,542,870	5.3	17.4	-15.4	15.1
21	원텍	A336570	6,100	546,442	14.7	-22.2	-21.3	9.0
22	대원제약	A003220	8,040	180,318	10.1	-2.2	-32.7	6.2
23	메디톡스	A086900	79,100	577,311	6.9	-9.0	-34.5	13.8
24	루닛	A328130	11,080	824,997	12.2	-26.4	-42.5	-30.4
25	디오	A039840	12,450	167,027	4.2	-11.7	-26.3	5.1
26	뷰노	A338220	7,810	109,354	12.5	-7.2	-65.1	0.0

주) 26E PER은 FnGuide 컨센서스

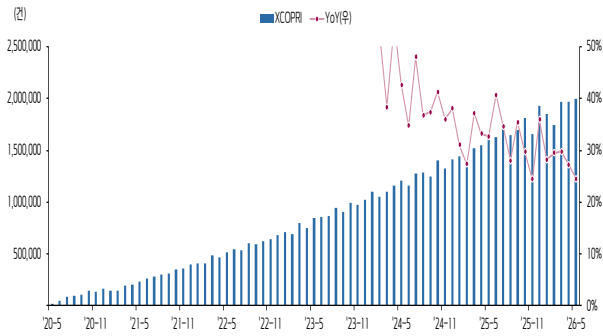
자료: FnGuide, 키움증권 리서치센터

의료기기 관세청 데이터 주요 지표

- **에너지 기반 피부미용 장비(EBD: 9018.90) 6~7페이지**
 - 6월 1~30일 수출 \$134,160,830(월 환산 YoY +14.8%) 기록
 - 미국 6월 1~30일 수출 \$16,227,229(월 환산 YoY -41.6%)
 - 5월 수출액 가장 큰 지역은 서울시 강남구(클래시스 추정: \$14,326,517)
- **필러(3304.99.9000) 8~9페이지**
 - 6월 1~30일 수출 \$378,147,695(월 환산 YoY +64.8%) 기록
 - 미국 6월 1~30일 수출 \$80,800,379(월 환산 YoY +147.7%), 일본 \$16,688,743(월 환산 YoY +1.1%)
 - 중국 6월 1~30일 수출 \$39,971,338(월 환산 YoY +11.1%)
 - 5월 수출액 가장 큰 지역은 강원도 강릉시(파마리서치 추정: \$11,149,328)
- **톡신(3002.49.1000) 10~11페이지**
 - 6월 1~30일 수출 \$60,252,167(월 환산 YoY +72.6%) 기록
 - 중국 6월 1~30일 수출 \$10,604,533(월 환산 YoY +160.2%), 브라질 \$5,030,145(월 환산 YoY +23.4%)
 - 5월 수출액 가장 큰 지역은 경기도 화성시(대웅제약 추정: \$22,926,611)
- **덴탈 임플란트(9021.29.0000) 12~13페이지**
 - 6월 1~30일 수출 \$88,637,038(월 환산 YoY +10.1%) 기록
 - 5월 수출액 가장 큰 지역은 서울 강서구(오스템 임플란트 추정: \$14,894,236)
- **치과 영상 장비(9022.13.0000) 14~15페이지**
 - 6월 1~30일 수출 \$26,228,851(월 환산 YoY +15.6%) 기록
 - 5월 수출액 가장 큰 지역은 경기도 화성시(바텍 추정: \$6,935,844)

국내 주요 수출 의약품 처방 통계(Integrated Units, 소매 + 도매 기준)

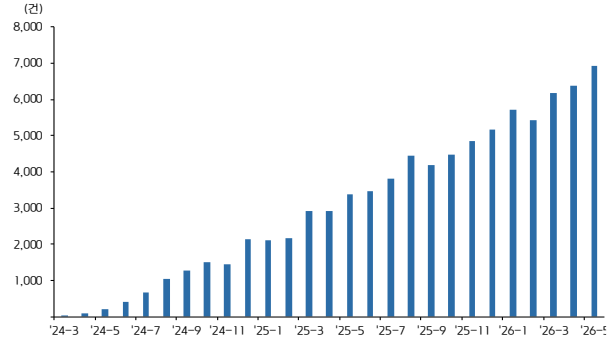
엑스코프리(세노바메이트) 처방 건 수(Integrated units) 추이



주: Integrated Units = Bloomberg 기준 기관 + 소매 처방의 합

자료: Bloomberg, 키움증권 리서치센터

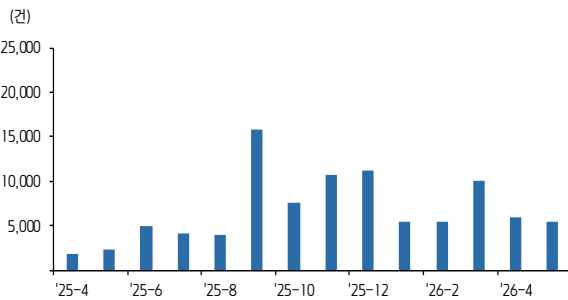
짐펜트라 처방 건 수(Integrated units) 추이



주: Integrated Units = Bloomberg 기준 기관 + 소매 처방의 합

자료: Bloomberg, 키움증권 리서치센터

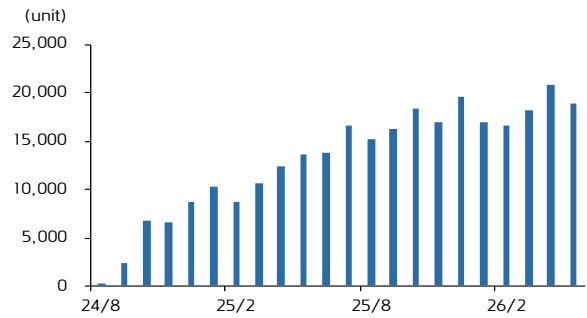
알리글로 처방 건 수(Integrated units) 추이



주: Integrated Units = Bloomberg 기준 기관 + 소매 처방의 합

자료: Bloomberg, 키움증권 리서치센터

렉라자(라즈클루즈) 처방 건 수(Integrated units) 추이

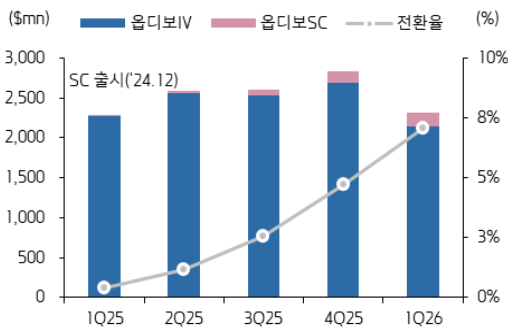


주: Integrated Units = Bloomberg 기준 기관 + 소매 처방의 합

자료: Bloomberg, 키움증권 리서치센터

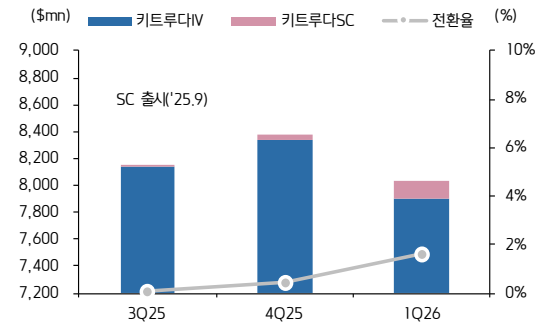
해외 주요 제품 매출 추이

옵디보 SC 매출 추이와 전환율



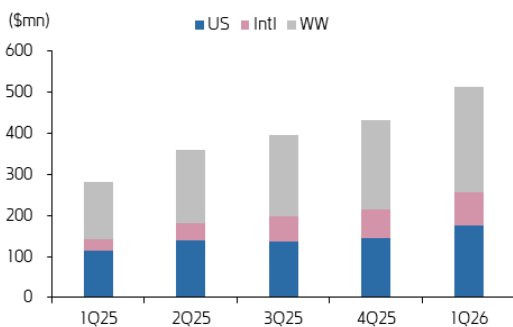
자료: BMS, 키움증권 리서치센터

키트루다 SC 매출 추이와 전환율



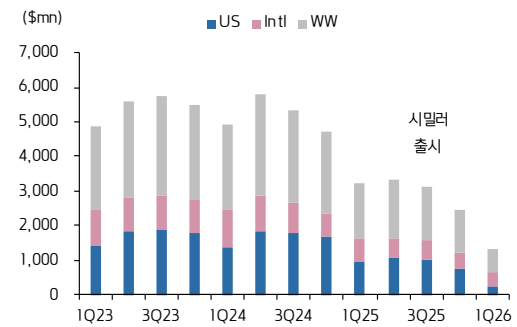
자료: Merck, 키움증권 리서치센터

렉라자+리브리반트 매출추이



자료: Bloomberg, 키움증권 리서치센터

스텔라라 매출액 추이



자료: Bloomberg, 키움증권 리서치센터



2026. 7. 6.

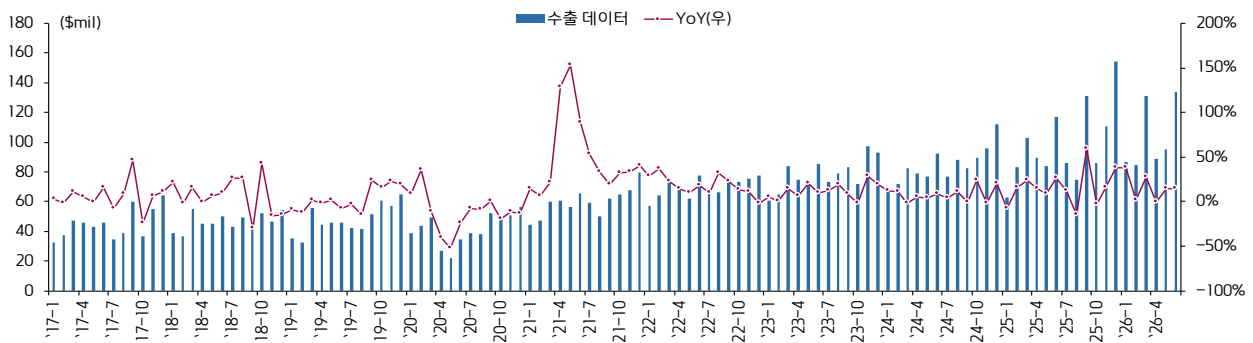
의료기기 관세청 수출 데이터: 에너지 기반 피부미용 장비(전체)

에너지 기반 피부미용 장비 관세청 수출 데이터 표

단위: \$	기간	전체	YoY	미국	일본	브라질	태국	대만	러시아	중국
연도별	2024	1,014,536,134	7.8%	163,268,473	122,410,674	64,658,794	49,926,497	48,982,601	40,107,476	45,349,051
	2025	1,182,650,788	16.6%	216,643,693	132,385,937	50,592,823	69,964,834	51,079,696	57,676,970	36,628,615
	2026	620,973,162	-47.5%	105,448,239	67,468,919	27,684,055	43,208,729	25,446,541	30,849,498	20,217,164
분기별	1Q24	222,158,561	6.2%	29,028,237	29,827,621	15,201,624	12,310,379	9,427,631	8,392,679	8,976,230
	2Q24	248,056,142	6.1%	34,499,625	28,337,370	17,234,371	13,649,788	13,767,545	9,255,316	10,263,603
	3Q24	247,162,520	4.8%	47,113,507	30,897,617	17,561,230	12,349,348	10,226,294	10,928,024	8,451,780
	4Q24	297,158,911	13.2%	52,627,104	33,348,066	14,661,569	11,616,982	15,561,131	11,531,457	17,657,438
	1Q25	248,949,573	12.1%	38,086,354	31,059,864	14,299,924	17,001,853	10,630,140	11,348,834	7,342,315
	2Q25	290,390,953	17.1%	69,066,528	30,940,799	8,507,368	16,513,542	14,401,607	13,172,134	8,754,407
	3Q25	291,903,573	18.1%	54,477,052	35,861,480	11,247,437	14,212,413	13,279,209	14,230,839	7,914,995
	4Q25	351,406,689	18.3%	55,013,759	34,523,794	16,538,094	22,237,026	12,768,740	18,925,163	12,616,898
	1Q26	302,643,866	21.6%	54,324,039	32,037,856	11,678,297	23,262,456	11,994,204	13,388,055	8,218,118
	2Q26	318,329,296	9.6%	51,124,200	35,431,063	16,005,758	19,946,273	13,452,337	17,461,443	11,999,046
	3Q26									
	4Q26									
월별	24-1	67,381,618	11.7%	7,756,413	11,128,875	3,690,416	3,603,325	3,183,536	3,014,063	2,781,227
	24-2	71,989,727	10.9%	9,090,548	9,065,261	5,044,738	3,397,865	2,844,875	1,164,179	2,476,482
	24-3	82,787,216	-1.5%	12,181,276	9,633,485	6,466,470	5,309,189	3,399,220	4,214,437	3,718,521
	24-4	78,617,480	5.6%	11,214,012	10,235,200	4,424,949	4,516,483	3,969,890	3,037,677	3,533,082
	24-5	76,962,392	3.5%	8,968,363	8,555,563	6,191,671	4,943,403	4,707,316	3,259,615	3,702,127
	24-6	92,476,270	8.8%	14,317,250	9,546,607	6,617,751	4,189,902	5,090,339	2,958,024	3,028,394
	24-7	76,652,809	4.2%	14,148,261	9,911,713	7,681,528	3,891,821	3,798,555	2,513,428	2,670,910
	24-8	87,888,750	11.0%	18,626,897	11,241,687	5,894,007	4,025,739	3,134,607	5,384,945	2,667,014
	24-9	82,620,961	-0.6%	14,338,349	9,744,217	3,985,695	4,431,788	3,293,132	3,029,651	3,113,856
	24-10	89,212,327	23.8%	19,445,558	10,433,247	4,065,214	3,797,227	3,838,173	2,601,933	2,932,483
	24-11	95,764,836	-1.8%	17,527,438	9,930,147	5,448,322	4,111,374	3,309,065	4,438,633	7,256,647
	24-12	112,181,748	20.8%	15,654,108	12,984,672	5,148,033	3,708,381	8,413,893	4,490,891	7,468,308
	25-1	62,572,467	-7.1%	9,487,224	9,002,566	1,008,485	6,178,150	3,171,884	1,455,660	1,241,517
	25-2	83,477,984	16.0%	12,885,785	10,048,786	4,586,408	4,820,330	3,774,039	5,040,271	3,452,227
	25-3	102,899,122	24.3%	15,713,345	12,008,512	8,705,031	6,003,373	3,684,217	4,852,903	2,648,571
	25-4	89,857,221	14.3%	23,237,913	9,973,087	2,289,103	4,516,552	2,678,379	4,361,916	3,385,599
	25-5	83,708,349	8.8%	18,061,808	9,885,581	2,611,048	5,632,070	4,470,251	4,346,090	2,243,472
	25-6	116,825,383	26.3%	27,766,807	11,082,131	3,607,217	6,364,920	7,252,977	4,464,128	3,125,336
	25-7	85,787,890	11.9%	18,272,054	10,378,754	3,515,573	2,699,268	3,782,490	5,437,106	2,218,515
	25-8	74,900,504	-14.8%	10,017,346	11,830,713	2,217,997	4,805,006	4,538,471	3,416,898	1,907,426
	25-9	131,215,179	58.8%	26,187,652	13,652,013	5,513,867	6,708,139	4,958,248	5,376,835	3,789,054
	25-10	86,187,524	-3.4%	14,384,702	10,185,685	2,893,828	6,076,891	3,697,874	6,523,254	3,143,326
	25-11	110,861,347	15.8%	19,549,838	10,999,134	4,020,750	7,006,653	3,275,401	5,541,271	4,792,458
	25-12	154,357,818	37.6%	21,079,219	13,338,975	9,623,516	9,153,482	5,795,465	6,860,638	4,681,114
	26-1	86,690,414	38.5%	12,709,872	8,466,278	3,760,819	2,618,170	3,843,736	4,511,164	2,139,508
	26-2	84,808,228	1.6%	13,527,677	12,516,544	3,136,078	5,341,704	2,494,370	2,539,118	1,897,529
	26-3	131,145,224	27.5%	28,086,490	11,055,034	4,781,400	15,302,582	5,656,098	6,337,773	4,181,081
	26-4	88,735,926	-1.2%	14,332,554	10,385,889	3,785,341	4,302,063	3,556,219	5,293,251	4,014,960
26-5	95,432,540	14.0%	20,564,417	12,074,624	6,287,061	6,040,544	4,119,276	4,830,889	3,863,127	
26-6	134,160,830	14.8%	16,227,229	12,970,550	5,933,356	9,603,666	5,776,842	7,337,303	4,120,959	
26-7										

주) HS 코드: 9018.90, '26년 6월은 1~30일 잠정치
자료: 관세청, 키움증권 리서치센터

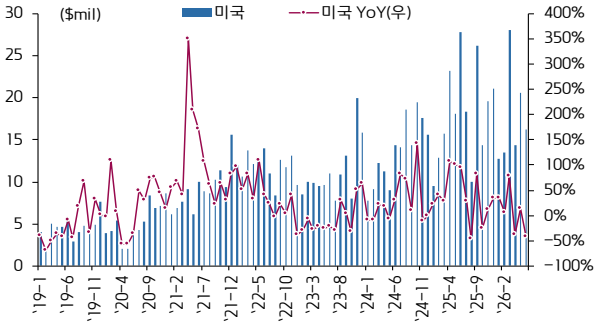
월별 에너지 기반 피부미용 장비 관세청 수출 데이터 그래프



주) HS 코드: 9018.90, '26년 6월은 1~30일 잠정치
자료: 관세청, 키움증권 리서치센터

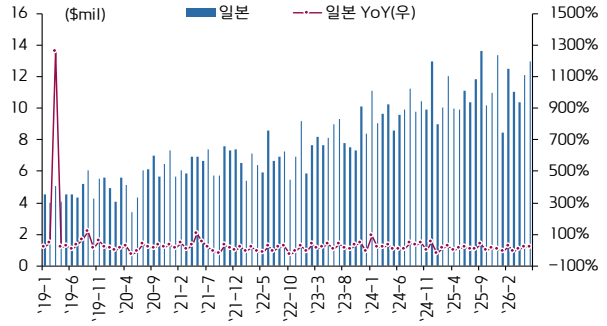
의료기기 관세청 수출 데이터: 에너지 기반 피부미용 장비(수출 지역별)

미국향 수출 데이터



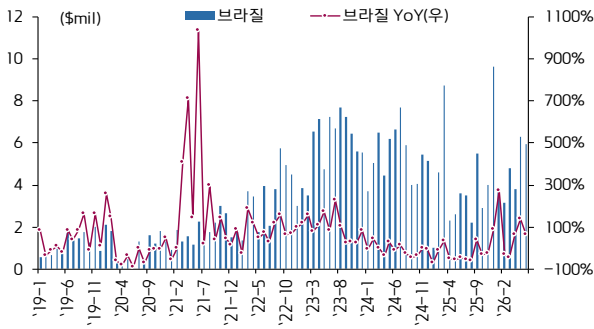
주) HS 코드: 9018.90, '26년 6월은 1~30일 잠정치
자료: 관세청, 키움증권 리서치센터

일본향 수출 데이터



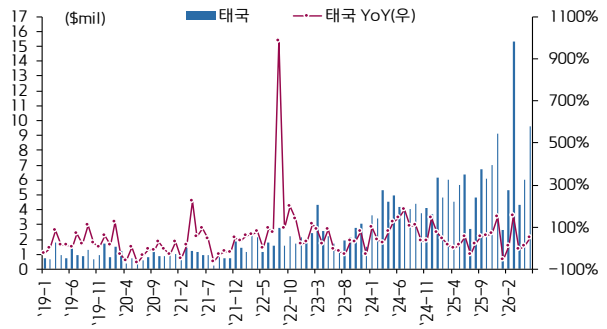
주) HS 코드: 9018.90, '26년 6월은 1~30일 잠정치
자료: 관세청, 키움증권 리서치센터

브라질향 수출 데이터



주) HS 코드: 9018.90, '26년 6월은 1~30일 잠정치
자료: 관세청, 키움증권 리서치센터

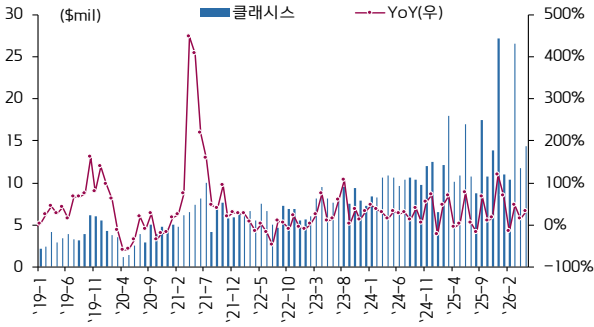
태국향 수출 데이터



주) HS 코드: 9018.90, '26년 6월은 1~30일 잠정치
자료: 관세청, 키움증권 리서치센터

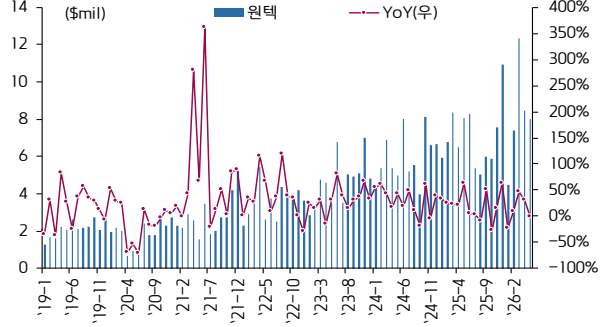
의료기기 관세청 수출 데이터: 에너지 기반 피부미용 장비(국내 지역별)

서울시 강남구 수출 데이터



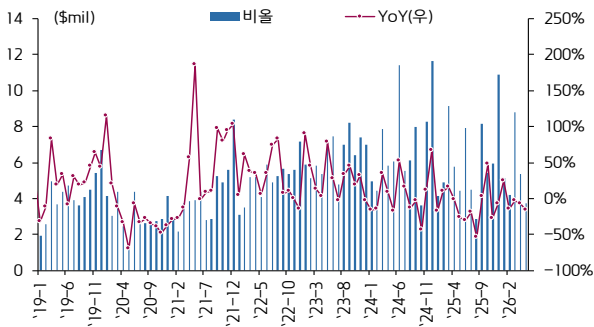
주) 클래시스 추정
주2) HS 코드: 9018.90
자료: 관세청, 키움증권 리서치센터

대전시 유성구 수출 데이터



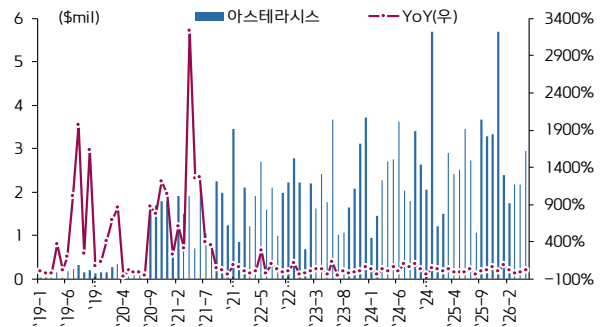
주) 원텍 추정
주2) HS 코드: 9018.90
자료: 관세청, 키움증권 리서치센터

경기도 성남시 수출 데이터



주) 비올 추정
주2) HS 코드: 9018.90
자료: 관세청, 키움증권 리서치센터

서울시 성동구 수출 데이터



주) 아스테라시스 추정
주2) HS 코드: 9018.90
자료: 관세청, 키움증권 리서치센터



2026. 7. 6.



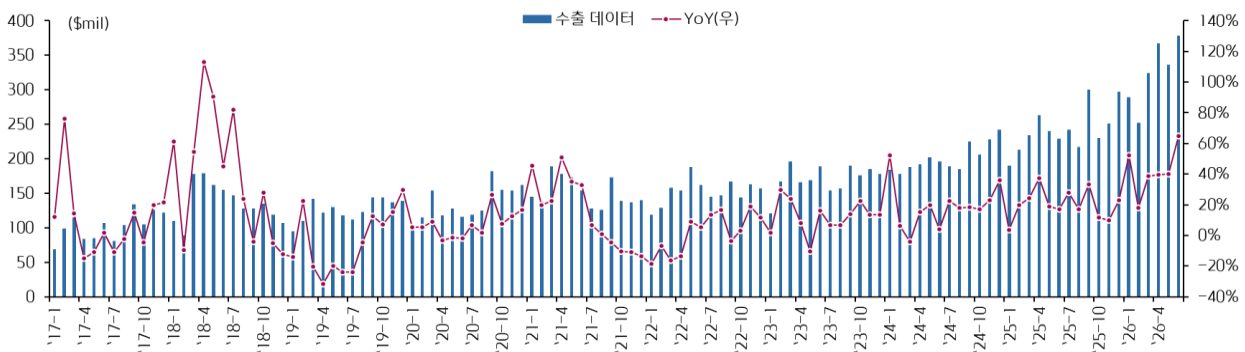
의료기기 관세청 수출 데이터: 필러(전체)

필러 관세청 수출 데이터 표

단위: \$	기간	전체	YoY	중국	미국	일본	베트남	러시아	태국	홍콩	
연도별	2024	2,415,764,346	18.0%	505,506,989	345,231,587	207,144,304	190,939,399	115,084,514	76,605,268	96,083,702	
	2025	2,906,911,471	20.3%	508,800,322	465,146,545	191,449,306	179,035,864	117,050,864	91,929,961	151,423,427	
	2026	1,947,291,547	-33.0%	268,532,455	402,659,855	109,082,672	105,692,554	58,018,619	48,318,549	62,513,395	
분기별	1Q24	549,681,910	13.7%	128,400,045	62,502,363	54,805,732	58,924,081	21,110,056	18,455,537	17,309,092	
	2Q24	590,177,531	12.7%	130,588,908	78,773,377	51,274,095	42,426,305	27,018,556	19,281,967	18,465,224	
	3Q24	599,532,117	19.7%	116,118,003	102,206,885	46,286,288	37,722,150	28,576,707	18,409,722	22,266,201	
	4Q24	676,372,788	25.5%	130,400,033	101,748,962	54,778,189	51,866,863	38,379,195	20,458,042	38,043,185	
	1Q25	637,028,812	15.9%	128,011,497	89,835,422	49,408,207	42,933,417	26,298,947	21,035,719	33,806,465	
	2Q25	732,489,565	24.1%	145,235,400	121,217,038	45,989,828	35,751,524	35,414,166	22,886,078	39,009,898	
	3Q25	759,135,054	26.6%	113,472,040	135,177,027	46,048,749	50,217,739	30,852,498	20,297,821	39,274,696	
	4Q25	778,258,040	15.1%	122,081,385	118,917,058	50,002,522	50,133,184	24,485,253	27,710,343	39,332,368	
	1Q26	865,417,204	35.9%	132,139,811	167,541,183	58,212,073	53,262,059	27,934,357	23,267,123	32,902,559	
	2Q26	1,081,874,343	47.7%	136,392,644	235,118,672	50,870,599	52,430,495	30,084,262	25,051,426	29,610,836	
	3Q26										
	4Q26										
월별	24-1	183,733,550	52.5%	43,385,377	21,448,994	15,349,130	24,339,936	7,833,972	5,818,315	5,491,181	
	24-2	177,941,210	6.3%	41,775,292	20,076,011	17,710,638	18,236,531	6,990,528	6,635,435	5,041,953	
	24-3	188,007,150	-3.9%	43,239,376	20,977,358	21,745,964	16,347,614	6,285,556	6,001,787	6,775,958	
	24-4	191,700,154	15.4%	40,079,730	26,276,203	20,514,802	15,174,460	8,801,505	6,423,429	6,354,695	
	24-5	202,108,635	20.0%	49,535,274	27,468,059	14,450,863	15,499,198	8,635,844	6,520,980	6,589,265	
	24-6	196,368,742	4.0%	40,973,904	25,029,115	16,308,430	11,752,647	9,581,207	6,337,558	5,521,264	
	24-7	189,348,857	22.6%	35,254,345	30,990,283	13,695,780	14,298,668	8,863,866	4,832,681	8,367,777	
	24-8	185,147,111	18.2%	31,339,773	31,329,607	13,358,868	11,880,256	9,077,573	6,567,946	7,674,658	
	24-9	225,036,149	18.5%	49,523,885	39,886,995	19,231,640	11,543,226	10,635,268	7,009,095	6,223,766	
	24-10	206,192,423	17.3%	44,611,635	31,329,217	15,292,517	15,208,265	9,166,456	6,762,717	7,836,540	
	24-11	227,999,251	23.1%	35,133,511	36,780,275	23,276,021	18,804,778	17,345,838	7,424,279	9,409,056	
	24-12	242,181,114	36.2%	50,654,887	33,639,470	16,209,651	17,853,820	11,866,901	6,271,046	20,797,589	
	25-1	190,052,890	3.4%	36,126,740	32,100,918	13,613,362	12,166,553	7,936,117	6,281,382	12,165,583	
	25-2	213,266,222	19.9%	42,500,282	24,643,038	16,825,962	15,351,327	8,153,065	7,269,533	10,094,183	
	25-3	233,709,700	24.3%	49,384,475	33,091,466	18,968,883	15,415,537	10,209,765	7,484,804	11,546,699	
	25-4	262,962,226	37.2%	61,162,007	40,339,234	16,698,022	12,993,229	11,148,794	8,300,656	14,337,920	
	25-5	240,015,652	18.8%	48,086,250	43,762,260	12,785,065	11,685,951	13,035,659	8,241,385	11,524,554	
	25-6	229,511,687	16.9%	35,987,143	37,115,544	16,506,741	11,072,344	11,229,713	6,344,037	13,147,424	
	25-7	242,241,156	27.9%	34,018,911	45,381,028	12,854,776	16,139,600	11,189,285	6,663,875	8,989,680	
	25-8	216,552,807	17.0%	33,640,404	34,203,883	13,293,220	14,158,393	9,857,253	5,887,104	14,884,402	
	25-9	300,341,091	33.5%	45,812,725	55,592,116	19,900,753	19,919,746	9,805,960	7,746,842	15,400,614	
	25-10	229,881,771	11.5%	36,932,847	44,501,543	13,813,200	12,997,216	8,451,525	7,254,590	12,627,463	
	25-11	250,997,817	10.1%	37,483,204	36,482,573	17,790,136	16,917,098	7,568,796	10,410,765	13,391,894	
	25-12	297,378,452	22.8%	47,665,334	37,932,942	18,399,186	20,218,870	8,464,932	10,044,988	13,313,011	
	26-1	289,456,740	52.3%	56,012,909	54,527,446	18,634,510	17,860,365	9,260,258	6,155,113	9,298,197	
	26-2	251,868,776	18.1%	30,137,967	47,119,448	17,399,598	15,484,874	10,138,465	7,872,312	12,256,489	
	26-3	324,091,688	38.7%	45,988,935	65,894,289	22,177,965	19,916,820	8,535,634	9,239,698	11,347,873	
	26-4	367,289,075	39.7%	50,475,079	75,053,677	20,742,927	17,490,339	10,551,419	7,314,465	10,342,697	
26-5	336,437,573	40.2%	45,946,227	79,264,616	13,438,929	16,638,961	9,480,103	8,031,841	10,049,550		
26-6	378,147,695	64.8%	39,971,338	80,800,379	16,688,743	18,301,195	10,052,740	9,705,120	9,218,589		
26-7											

주) HS 코드: 3304.99.9000, '26년 6월은 1~30일 잠정치
자료: 관세청, 키움증권 리서치센터

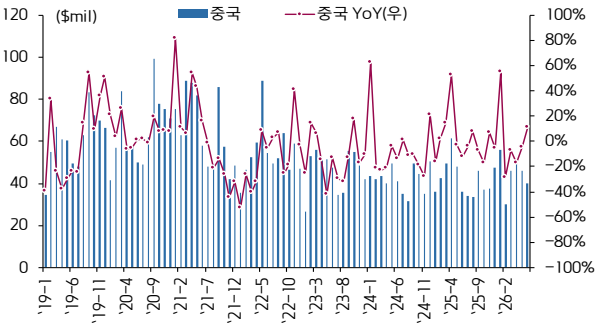
월별 필러 관세청 수출 데이터 그래프



주) HS 코드: 3304.99.9000, '26년 6월은 1~30일 잠정치
자료: 관세청, 키움증권 리서치센터

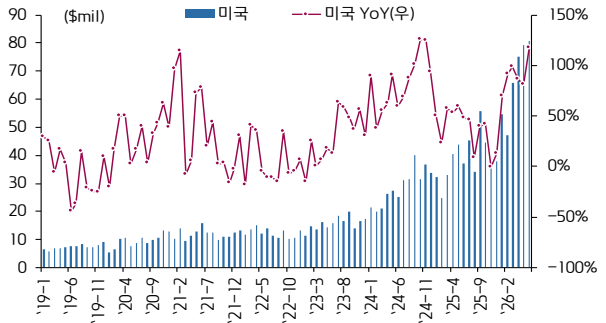
의료기기 관세청 수출 데이터: 필러(수출 지역별)

중국향 수출 데이터



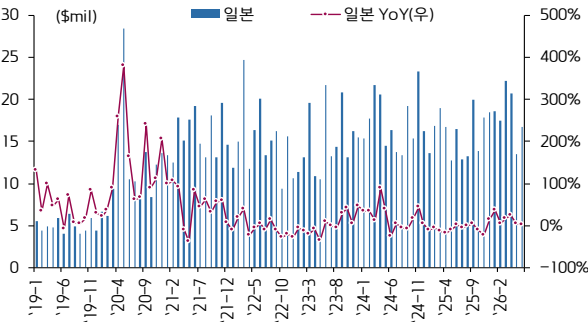
주) HS 코드: 3304.99.9000, '26년 6월은 1~30일 잠정치
자료: 관세청, 키움증권 리서치센터

미국향 수출 데이터



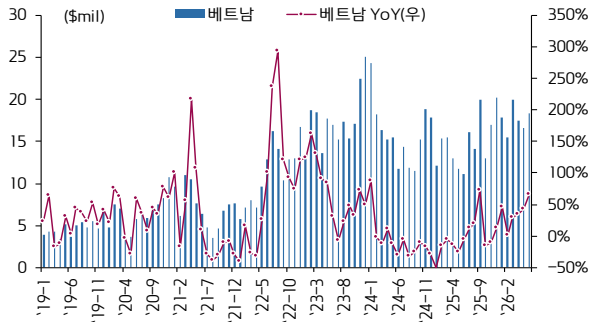
주) HS 코드: 3304.99.9000, '26년 6월은 1~30일 잠정치
자료: 관세청, 키움증권 리서치센터

일본향 수출 데이터



주) HS 코드: 3304.99.9000, '26년 6월은 1~30일 잠정치
자료: 관세청, 키움증권 리서치센터

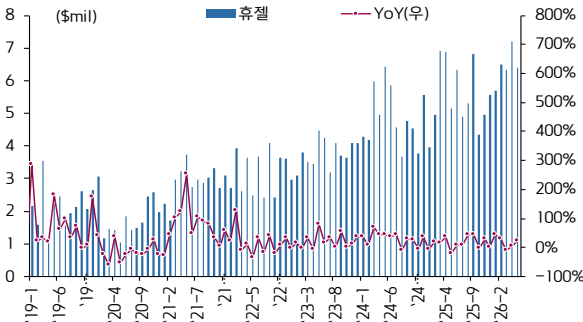
베트남향 수출 데이터



주) HS 코드: 3304.99.9000, '26년 6월은 1~30일 잠정치
자료: 관세청, 키움증권 리서치센터

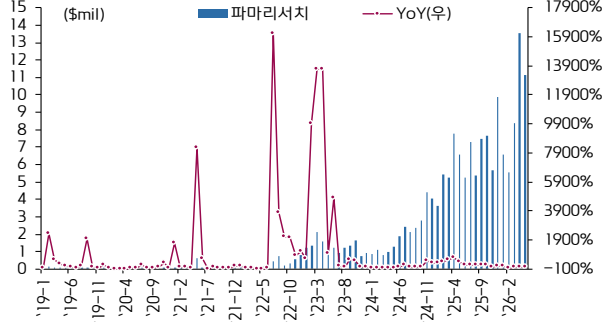
의료기기 관세청 수출 데이터: 필러(국내 지역별)

강원도 춘천시 수출 데이터



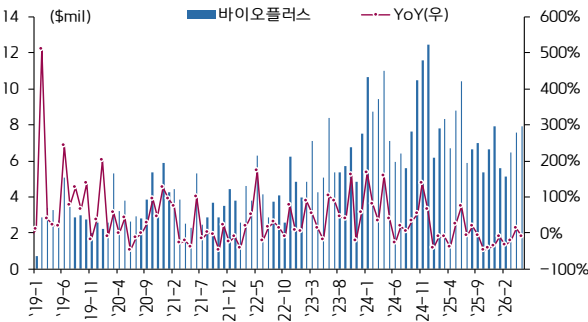
주) 휴젤 추정
주2) HS 코드: 3304.99.9000
자료: 관세청, 키움증권 리서치센터

강원도 강릉시 수출 데이터



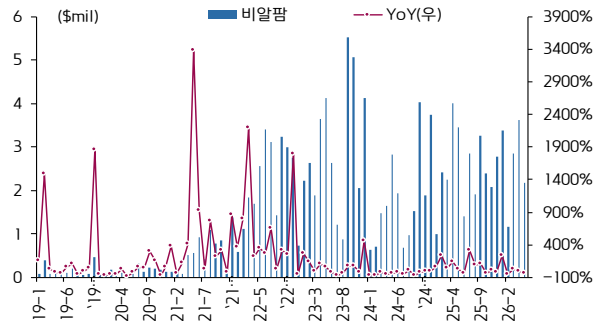
주) 파마리서치 추정
주2) HS 코드: 3304.99.9000
자료: 관세청, 키움증권 리서치센터

경기도 성남시 수출 데이터



주) 바이오플러스, 휴메딕스 추정
주2) HS 코드: 3304.99.9000
자료: 관세청, 키움증권 리서치센터

강원도 원주시 수출 데이터



주) 비알팜 추정
주2) HS 코드: 3304.99.9000
자료: 관세청, 키움증권 리서치센터

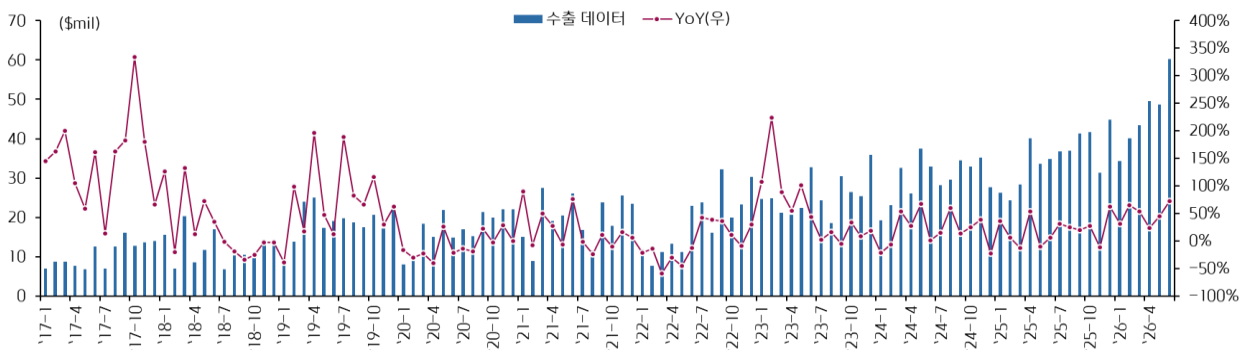
의료기기 관세청 수출 데이터: 특신(전체)

특신 관세청 수출 데이터 표

단위: \$	기간	전체	YoY	미국	중국	브라질	태국	일본	홍콩	베트남	
연도별	2024	359,316,925	17.0%	78,543,181	73,325,861	32,887,680	20,109,513	17,505,465	19,625,182	20,059,976	
	2025	420,203,498	16.9%	89,074,543	87,316,007	52,481,834	22,319,965	10,491,391	15,004,800	26,009,399	
	2026	276,308,116	-34.2%	69,374,913	59,031,837	30,908,266	13,654,116	5,582,343	5,213,214	16,112,502	
분기별	1Q24	74,905,503	6.1%	16,865,931	14,085,286	6,707,416	4,663,380	3,239,555	3,805,359	4,627,410	
	2Q24	96,457,045	27.4%	18,723,616	20,889,481	8,785,425	5,964,278	5,064,506	4,035,952	3,811,444	
	3Q24	92,231,433	25.9%	22,865,774	18,914,266	9,083,635	3,948,054	5,206,487	4,939,868	2,831,753	
	4Q24	95,722,944	9.3%	20,087,860	19,436,828	8,311,204	5,533,801	3,994,917	6,844,003	8,789,369	
	1Q25	78,787,552	5.2%	20,506,037	16,475,759	9,949,960	3,393,940	1,979,901	2,734,078	3,503,732	
	2Q25	108,602,119	12.6%	27,836,473	22,842,009	13,533,697	8,061,629	3,111,279	2,057,379	4,103,619	
	3Q25	115,050,696	24.7%	18,692,709	23,493,589	17,293,083	6,463,488	2,770,313	4,013,553	10,778,828	
	4Q25	117,763,131	23.0%	22,039,324	24,504,650	11,705,094	4,400,908	2,629,898	6,199,790	7,623,220	
	1Q26	117,777,728	49.5%	20,240,362	31,253,041	14,698,298	6,447,575	2,542,712	1,504,645	6,667,815	
	2Q26	158,530,388	46.0%	49,134,551	27,778,796	16,209,968	7,206,541	3,039,631	3,708,569	9,444,687	
	3Q26										
	4Q26										
월별	24-1	19,304,928	-21.5%	3,030,047	3,868,852	469,793	794,992	1,217,259	1,169,502	1,751,138	
	24-2	23,049,228	-6.9%	5,583,291	4,297,554	2,993,000	2,383,364	860,512	976,051	1,515,679	
	24-3	32,551,347	53.4%	8,252,593	5,918,880	3,244,623	1,485,024	1,161,784	1,659,806	1,360,593	
	24-4	26,061,825	26.9%	5,725,149	3,658,073	2,317,879	2,066,797	2,368,601	1,256,432	1,071,337	
	24-5	37,418,766	67.0%	5,633,681	9,361,656	2,733,525	1,827,132	1,418,233	1,865,464	1,836,200	
	24-6	32,976,454	0.7%	7,364,786	7,869,752	3,734,021	2,070,349	1,277,672	914,056	903,907	
	24-7	28,104,228	15.2%	6,406,707	5,508,054	5,035,894	1,569,650	1,528,160	1,069,212	866,173	
	24-8	29,640,963	60.1%	8,372,951	7,601,272	1,638,000	986,792	1,360,495	2,431,358	938,036	
	24-9	34,486,242	13.5%	8,086,116	5,804,940	2,409,741	1,391,612	2,317,832	1,439,298	1,027,544	
	24-10	32,867,419	24.3%	5,731,791	11,217,910	3,628,477	1,617,892	1,068,663	1,160,038	2,247,381	
	24-11	35,185,523	39.0%	11,233,549	3,757,110	2,548,000	1,748,790	1,633,781	4,526,077	4,108,972	
	24-12	27,670,002	-22.8%	3,122,520	4,461,808	2,134,727	2,167,119	1,292,473	1,157,888	2,433,016	
	25-1	26,166,680	35.5%	8,551,098	4,709,214	2,166,315	750,628	732,195	1,113,455	600,462	
	25-2	24,363,404	5.7%	3,320,655	7,891,767	2,275,798	1,453,489	557,025	733,432	1,154,287	
	25-3	28,257,468	-13.2%	8,634,284	3,874,778	5,507,847	1,189,823	690,681	887,191	1,748,983	
	25-4	40,121,961	53.9%	14,359,899	7,947,149	4,272,321	1,805,663	974,080	557,043	1,436,440	
	25-5	33,579,212	-10.3%	6,047,755	10,819,717	3,546,607	3,225,686	1,050,552	662,752	1,313,358	
	25-6	34,900,946	5.8%	7,428,819	4,075,143	5,714,769	3,030,280	1,086,647	837,584	1,353,821	
	25-7	36,757,983	30.8%	9,007,743	7,049,931	3,903,436	3,399,274	1,124,433	1,130,209	1,721,191	
	25-8	36,995,853	24.8%	2,295,302	9,206,633	8,093,082	2,319,945	897,135	1,389,193	1,310,483	
	25-9	41,296,860	19.7%	7,389,664	7,237,025	5,296,565	744,269	748,745	1,494,151	7,747,154	
	25-10	41,659,106	26.7%	17,726,071	8,708,825	1,575,000	745,710	552,821	824,570	1,564,107	
	25-11	31,253,910	-11.2%	525,503	8,548,020	2,699,592	722,616	1,262,116	2,601,384	2,803,280	
	25-12	44,850,115	62.1%	3,787,750	7,247,805	7,430,502	2,932,582	814,961	2,773,836	3,255,833	
	26-1	34,334,424	31.2%	3,311,563	10,832,234	1,575,000	1,674,055	894,781	677,825	3,743,939	
	26-2	40,029,420	64.3%	4,110,373	8,786,724	8,791,994	2,375,378	802,995	41,993	1,311,173	
	26-3	43,413,884	53.6%	12,818,426	11,634,083	4,331,304	2,398,142	844,936	784,827	1,612,703	
	26-4	49,570,644	23.5%	12,611,956	11,536,330	4,694,341	2,055,592	1,071,804	1,307,725	3,508,012	
26-5	48,707,577	45.1%	15,317,279	5,637,933	6,485,482	3,411,775	843,546	676,725	2,264,108		
26-6	60,252,167	72.6%	21,205,316	10,604,533	5,030,145	1,739,174	1,124,281	1,724,119	3,672,567		
26-7											

주) HS 코드: 3002.49.1000, '26년 6월은 1~30일 잠정치
자료: 관세청, 키움증권 리서치센터

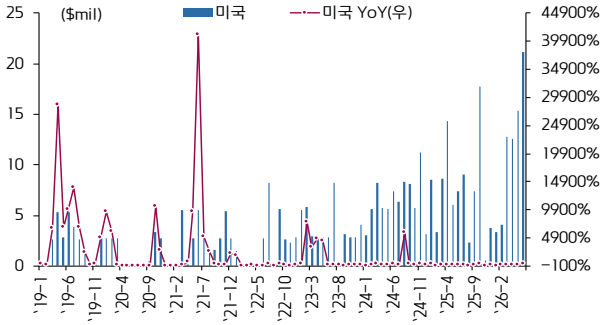
월별 특신 관세청 수출 데이터 그래프



주) HS 코드: 3002.49.1000, '26년 6월은 1~30일 잠정치
자료: 관세청, 키움증권 리서치센터

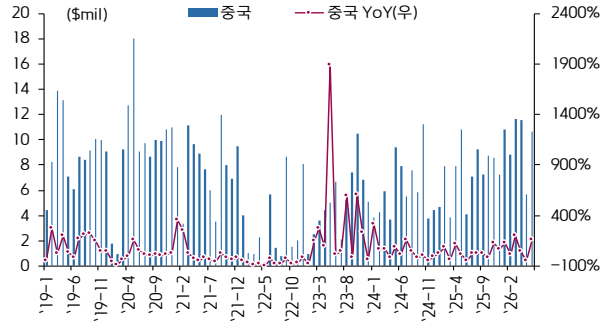
의료기기 관세청 수출 데이터: 특신(수출 지역별)

미국향 수출 데이터



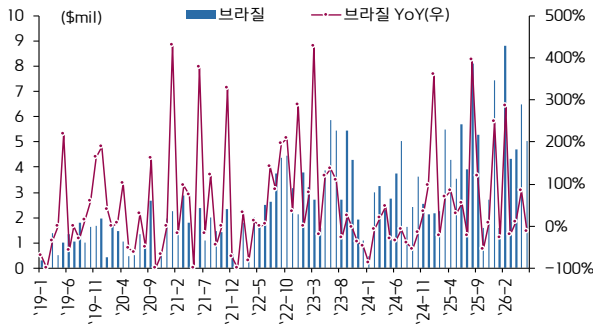
주) HS 코드: 3002.49.1000, '26년 6월은 1~30일 잠정치
자료: 관세청, 키움증권 리서치센터

중국향 수출 데이터



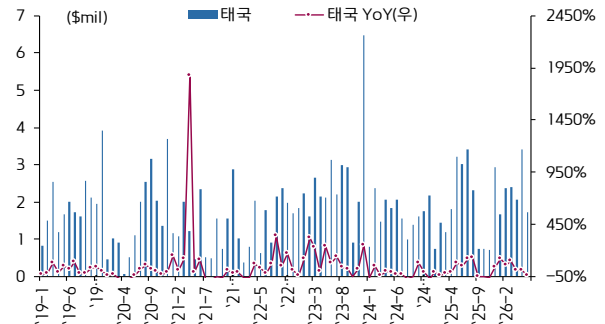
주) HS 코드: 3002.49.1000, '26년 6월은 1~30일 잠정치
자료: 관세청, 키움증권 리서치센터

브라질향 수출 데이터



주) HS 코드: 3002.49.1000, '26년 6월은 1~30일 잠정치
자료: 관세청, 키움증권 리서치센터

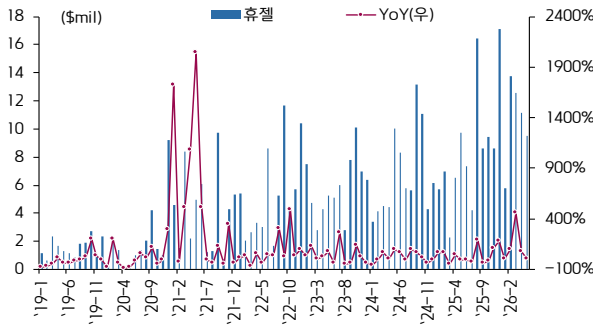
태국향 수출 데이터



주) HS 코드: 3002.49.1000, '26년 6월은 1~30일 잠정치
자료: 관세청, 키움증권 리서치센터

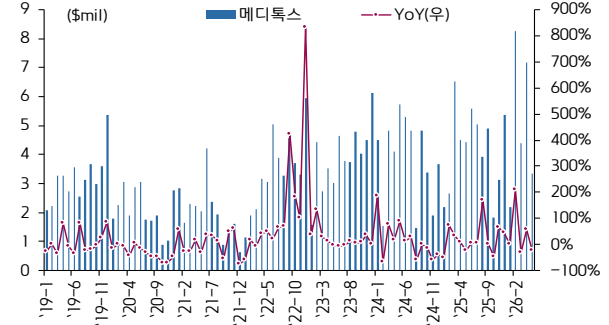
의료기기 관세청 수출 데이터: 특신(국내 지역별)

강원도 춘천시 수출 데이터



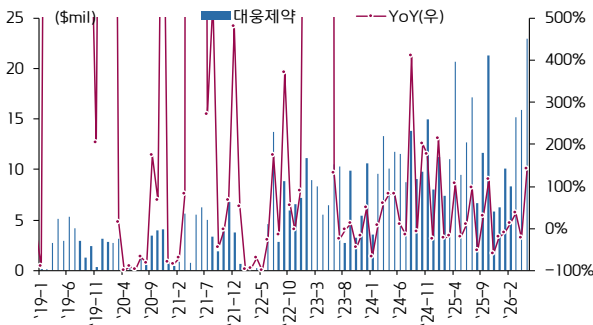
주) 휴젤 추정
주2) HS 코드: 3002.49.1000
자료: 관세청, 키움증권 리서치센터

충청북도 청주시 수출 데이터



주) 메디톡스 추정
주2) HS 코드: 3002.49.1000
자료: 관세청, 키움증권 리서치센터

경기도 화성시 수출 데이터



주) 대웅제약 추정
주2) HS 코드: 3002.49.1000
자료: 관세청, 키움증권 리서치센터



2026. 7. 6.



Kiwoom Healthcare 종합정리



| 제약/바이오 Analyst 허혜민
| 의료기기 Analyst 신민수
| RA 김중현

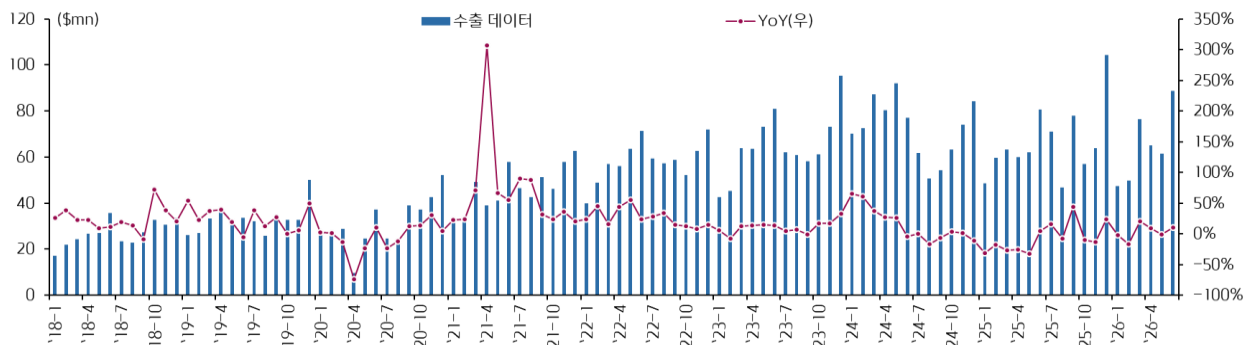
의료기기 관세청 수출 데이터: 덴탈 임플란트(전체)

덴탈 임플란트 관세청 수출 데이터 표

단위: \$	기간	전체	YoY	중국	러시아	미국	튀르키예	네덜란드	이란
연도별	2024	867,110,191	11.3%	336,297,204	118,159,883	57,994,856	40,156,781	43,825,011	7,135,039
	2025	794,333,604	-8.4%	261,522,879	123,849,166	38,033,348	41,284,969	29,900,369	8,313,042
	2026	388,598,631	-51.1%	121,671,185	60,812,246	17,631,668	24,062,354	20,714,232	3,120,414
분기별	1Q24	230,054,014	51.9%	78,282,257	24,835,337	15,449,580	13,902,477	25,589,080	3,291,800
	2Q24	249,389,056	14.7%	106,805,140	26,481,780	22,955,530	12,379,834	10,699,323	1,370,036
	3Q24	166,365,899	-8.1%	68,831,485	21,557,907	10,219,284	4,687,092	3,662,755	1,419,612
	4Q24	221,301,222	-3.5%	82,378,322	45,284,859	9,370,462	9,187,378	3,873,853	1,053,591
	1Q25	171,385,669	-25.5%	58,600,888	25,584,592	8,723,056	9,237,243	3,710,247	1,762,774
	2Q25	202,464,379	-18.8%	70,822,093	27,189,205	12,911,869	9,177,147	7,207,517	1,205,835
	3Q25	195,708,916	17.6%	65,235,673	25,332,213	9,160,327	11,385,120	10,358,872	2,339,471
	4Q25	224,774,640	1.6%	66,864,225	45,743,156	7,238,096	11,485,459	8,623,733	3,004,962
	1Q26	173,427,470	1.2%	50,528,832	26,526,615	7,482,415	12,233,250	11,036,753	1,103,089
	2Q26	215,171,161	6.3%	71,142,353	34,285,631	10,149,253	11,829,104	9,677,479	2,017,325
	3Q26								
	4Q26								
월별	24-1	70,133,014	65.3%	29,810,703	4,825,252	2,474,626	4,003,703	10,635,882	859,395
	24-2	72,665,168	61.1%	20,921,069	6,480,911	6,260,001	4,122,089	8,799,341	863,877
	24-3	87,255,832	36.6%	27,550,485	13,529,174	6,714,953	5,776,685	6,153,857	1,568,528
	24-4	80,395,589	26.7%	36,157,254	10,516,486	8,143,459	2,504,843	4,524,538	335,498
	24-5	92,007,346	26.1%	32,651,211	11,831,137	8,896,342	9,122,448	4,125,909	430,955
	24-6	76,986,121	-5.0%	37,996,675	4,134,157	5,915,729	752,543	2,048,876	603,583
	24-7	61,620,330	-0.4%	29,412,533	7,942,844	3,927,191	1,112,569	2,077,556	1,079,260
	24-8	50,582,688	-17.0%	22,666,653	4,366,924	3,348,936	1,331,954	724,966	46,039
	24-9	54,162,881	-7.0%	16,752,299	9,248,139	2,943,157	2,242,569	860,233	294,313
	24-10	63,181,799	3.6%	24,549,733	9,085,886	3,292,974	2,622,240	1,767,017	169,726
	24-11	73,913,627	1.1%	29,742,194	13,790,434	2,959,279	3,772,597	1,721,032	439,355
	24-12	84,205,796	-11.6%	28,086,395	22,408,539	3,118,209	2,792,541	385,804	444,510
	25-1	48,449,332	-30.9%	19,363,320	3,345,926	2,937,944	3,106,496	911,306	1,303,471
	25-2	59,565,233	-18.0%	17,180,204	15,279,787	2,730,783	3,155,873	1,399,962	443,964
	25-3	63,371,104	-27.4%	22,057,364	6,958,879	3,054,329	2,974,874	1,398,979	15,339
	25-4	59,975,754	-25.4%	18,512,954	8,740,433	3,237,610	3,309,497	2,421,067	102,248
	25-5	61,986,582	-32.6%	25,667,025	5,260,489	3,978,427	1,702,512	2,361,709	1,020,570
	25-6	80,502,043	4.6%	26,642,114	13,188,283	5,695,832	4,165,138	2,424,741	83,017
	25-7	71,105,831	15.4%	25,385,557	7,845,179	4,329,961	3,558,695	3,925,163	1,036,264
	25-8	46,803,737	-7.5%	15,601,436	3,404,109	2,484,223	4,013,681	2,390,077	191,334
	25-9	77,799,348	43.6%	24,248,680	14,082,925	2,346,143	3,812,744	4,043,632	1,111,873
	25-10	56,816,527	-10.1%	17,490,465	6,906,011	2,221,056	3,641,188	3,285,328	968,323
	25-11	63,758,797	-13.7%	20,070,834	7,653,462	2,120,376	3,868,273	3,316,857	693,111
	25-12	104,199,316	23.7%	29,302,926	31,183,683	2,896,664	3,975,998	2,021,548	1,343,528
	26-1	47,329,305	-2.3%	14,614,309	7,094,441	2,064,156	3,213,277	3,535,869	214,048
	26-2	49,658,048	-16.6%	11,420,383	8,157,985	1,814,327	2,423,278	3,252,759	889,041
	26-3	76,440,117	20.6%	24,494,140	11,274,189	3,603,932	6,596,695	4,248,125	0
	26-4	65,081,404	8.5%	21,429,379	8,557,918	2,865,256	4,562,098	3,575,339	279,601
26-5	61,452,719	-0.9%	18,939,020	9,266,946	4,075,312	3,398,446	2,966,981	586,597	
26-6	88,637,038	10.1%	30,773,954	16,460,767	3,208,685	3,868,560	3,135,159	1,151,127	
26-7		0	-100.0%	0	0	0	0	0	0

주) HS 코드: 9021.29.0000, '26년 6월은 1~30일 잠정치
자료: 관세청, 키움증권 리서치센터

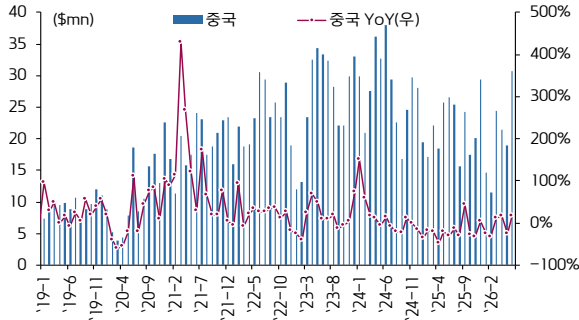
월별 덴탈 임플란트 관세청 수출 데이터 그래프



주) HS 코드: 9021.29.0000, '26년 6월은 1~30일 잠정치
자료: 관세청, 키움증권 리서치센터

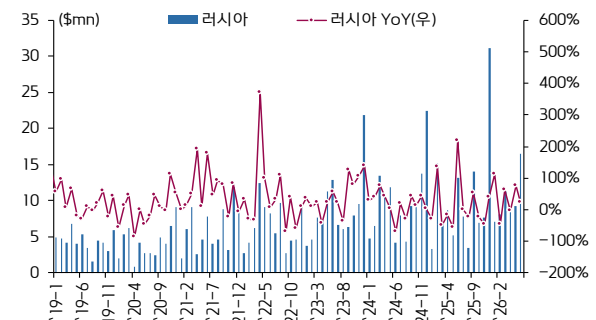
의료기기 관세청 수출 데이터: 덴탈 임플란트(수출 지역별)

중국향 덴탈 임플란트 수출 데이터



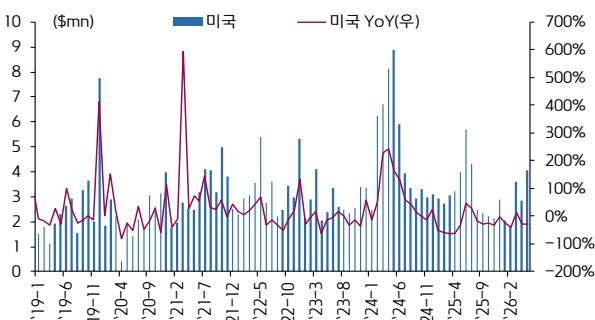
주) HS 코드: 9021.29.0000, '26년 6월은 1~30일 잠정치
자료: 관세청, 키움증권 리서치센터

러시아향 덴탈 임플란트 수출 데이터



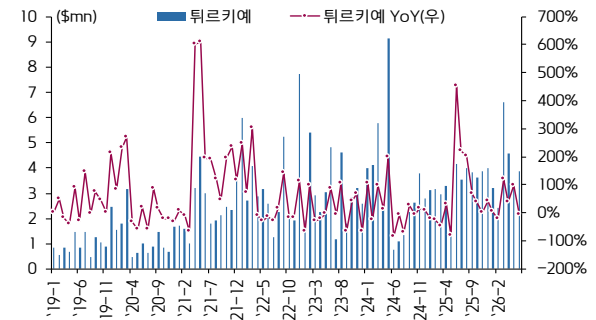
주) HS 코드: 9021.29.0000, '26년 6월은 1~30일 잠정치
자료: 관세청, 키움증권 리서치센터

미국향 덴탈 임플란트 수출 데이터



주) HS 코드: 9021.29.0000, '26년 6월은 1~30일 잠정치
자료: 관세청, 키움증권 리서치센터

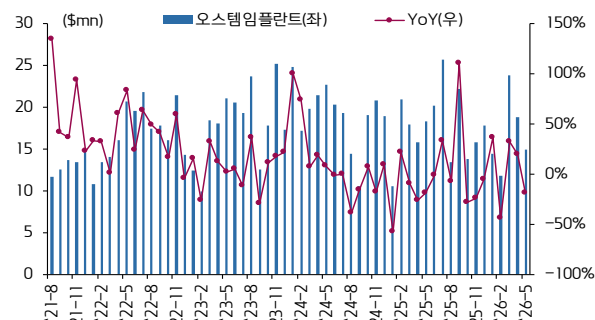
튀르키예향 덴탈 임플란트 수출 데이터



주) HS 코드: 9021.29.0000, '26년 6월은 1~30일 잠정치
자료: 관세청, 키움증권 리서치센터

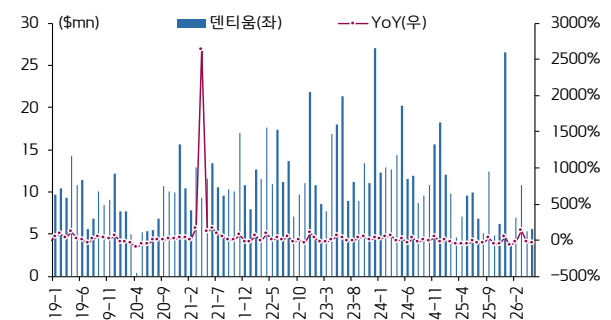
의료기기 관세청 수출 데이터: 덴탈 임플란트(국내 지역별)

서울시 강서구 수출 데이터



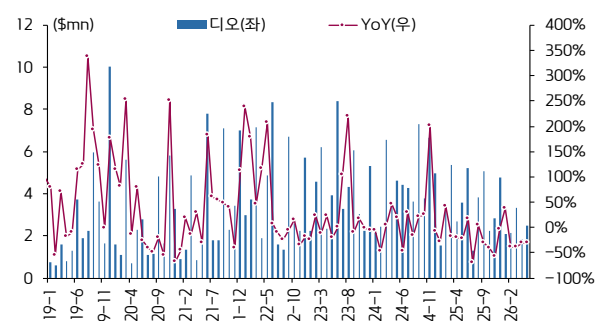
주) 오스템임플란트 추정
주2) HS 코드: 9021.29.0000
자료: 관세청, 키움증권 리서치센터

경기도 수원시 수출 데이터



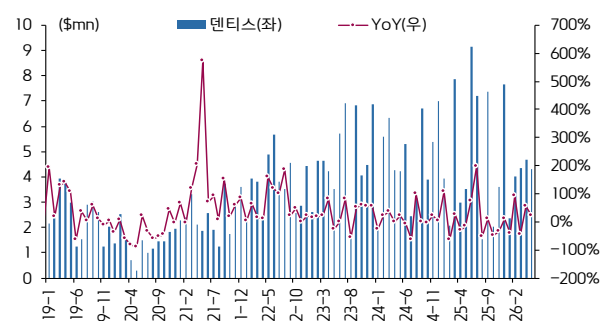
주) 덴티움 추정
주2) HS 코드: 9021.29.0000
자료: 관세청, 키움증권 리서치센터

부천시 해운대구 수출 데이터



주) 디오 추정
주2) HS 코드: 9021.29.0000
자료: 관세청, 키움증권 리서치센터

대구시 달서구 수출 데이터



주) 덴티스 추정
주2) HS 코드: 9021.29.0000
자료: 관세청, 키움증권 리서치센터



2026. 7. 6.



| 제약/바이오 Analyst 허혜민
| 의료기기 Analyst 신민수
| RA 김중현

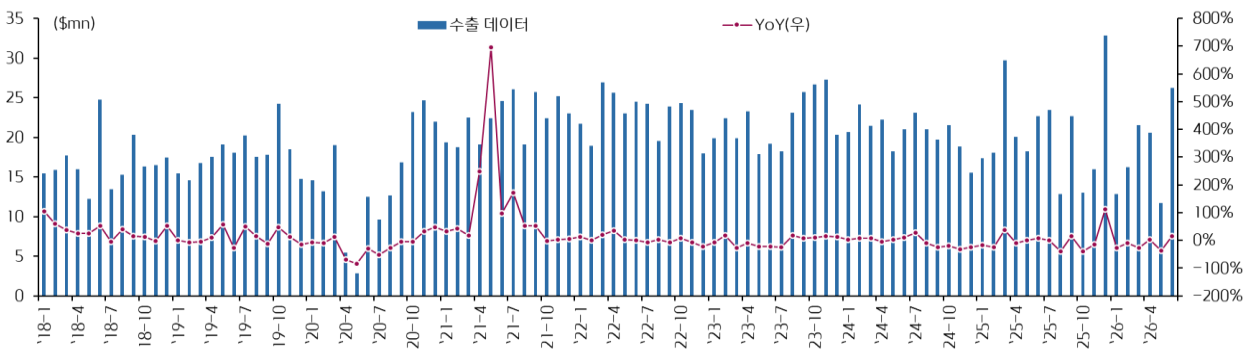
의료기기 관세청 수출 데이터: 치과 영상 장비(전체)

치과 영상 장비 관세청 수출 데이터 표

단위: \$	기간	전체	YoY	중국	미국	프랑스	일본	인도	러시아	베트남	
연도별	2024	247,499,885	-6.2%	4,334,684	69,783,994	31,991,661	12,796,139	7,872,414	18,926,634	13,546,430	
	2025	246,947,300	-0.2%	6,813,252	69,616,784	30,514,010	15,025,281	9,933,622	13,477,921	10,654,332	
	2026	109,114,553	-55.8%	2,999,596	19,374,016	19,304,375	7,797,210	5,712,133	5,975,733	3,712,158	
분기별	1Q24	66,340,868	6.7%	2,038,718	14,996,585	9,054,684	3,735,159	1,820,636	7,001,159	2,598,160	
	2Q24	61,505,072	2.0%	1,770,814	14,897,201	9,993,517	3,383,301	1,770,200	2,807,519	3,965,992	
	3Q24	63,723,728	-5.0%	388,829	18,494,941	4,671,611	3,393,435	2,126,674	7,469,543	4,651,741	
	4Q24	55,930,217	-24.7%	136,323	21,395,267	8,271,849	2,284,244	2,154,904	1,648,413	2,330,537	
	1Q25	65,150,072	-1.8%	2,909,669	21,651,970	8,651,318	3,347,676	1,902,200	5,194,742	2,432,307	
	2Q25	60,988,823	-0.8%	124,713	17,597,017	9,048,832	5,410,000	3,142,540	3,207,247	2,896,871	
	3Q25	58,968,250	-7.5%	2,202,560	13,284,559	8,941,427	3,242,198	1,792,330	2,220,026	2,146,440	
	4Q25	61,840,155	10.6%	1,576,310	17,083,238	3,872,433	3,025,407	3,096,552	2,855,906	3,178,714	
	1Q26	50,589,791	-22.3%	1,217,437	8,493,585	11,099,330	3,894,061	3,076,961	2,346,982	1,777,933	
	2Q26	58,524,762	-4.0%	1,782,159	10,880,431	8,205,045	3,903,149	2,635,172	3,628,751	1,934,225	
	3Q26										
	4Q26										
월별	24-1	20,674,007	4.0%	535,131	5,417,316	2,775,674	879,540	774,600	1,518,428	1,656,425	
	24-2	24,181,034	8.1%	348,797	6,338,420	2,879,227	1,642,703	907,036	4,525,431	315,390	
	24-3	21,485,827	7.9%	1,154,790	3,240,849	3,399,783	1,212,916	139,000	957,300	626,345	
	24-4	22,240,560	-4.4%	701,112	6,759,815	5,078,588	765,528	661,700	478,060	1,112,750	
	24-5	18,252,572	1.9%	1,069,702	5,110,160	2,522,587	531,288	238,200	354,602	1,226,492	
	24-6	21,011,940	9.7%	0	3,027,226	2,392,342	2,086,485	870,300	1,974,857	1,626,750	
	24-7	23,086,402	26.5%	135,576	5,619,887	1,520,088	475,418	1,141,220	1,709,836	1,658,181	
	24-8	20,970,479	-9.1%	231,556	4,598,756	1,581,226	871,976	770,200	4,215,423	1,968,190	
	24-9	19,666,847	-23.6%	21,697	8,276,298	1,570,297	2,046,041	215,254	1,544,284	1,025,370	
	24-10	21,532,856	-19.3%	51,779	9,641,497	2,930,767	592,611	548,934	169,025	1,127,790	
	24-11	18,841,820	-30.8%	29,564	6,983,084	3,131,611	233,246	919,470	803,553	402,830	
	24-12	15,555,541	-23.5%	54,980	4,770,686	2,209,471	1,458,387	686,500	675,835	799,917	
	25-1	17,395,720	-15.9%	123,240	5,454,018	3,567,396	387,343	542,900	1,241,123	258,640	
	25-2	18,009,317	-25.5%	1,180,144	4,747,300	1,964,969	447,662	1,001,000	1,134,576	1,189,207	
	25-3	29,745,035	38.4%	1,606,285	11,450,652	3,118,953	2,512,671	358,300	2,819,043	984,460	
	25-4	20,045,381	-9.9%	0	2,627,561	4,816,677	2,074,048	1,342,000	815,711	591,400	
	25-5	18,263,187	0.1%	124,713	5,664,141	3,954,243	1,103,583	776,100	1,687,651	269,432	
	25-6	22,680,255	7.9%	0	9,305,315	277,912	2,232,369	1,024,440	703,885	2,036,039	
	25-7	23,450,314	1.6%	280,501	8,606,758	3,088,258	951,518	263,100	1,119,978	642,920	
	25-8	12,825,946	-38.8%	1,237,292	600,836	2,895,669	385,058	857,350	315,022	529,150	
	25-9	22,691,990	15.4%	684,767	4,076,965	2,957,500	1,905,622	671,880	785,026	974,370	
	25-10	13,022,909	-39.5%	321,924	3,287,456	1,531,886	731,750	303,000	595,396	986,564	
	25-11	15,992,309	-15.1%	1,254,386	3,514,673	450,708	413,286	1,472,180	1,387,296	929,630	
	25-12	32,824,937	111.0%	0	10,281,109	1,889,839	1,880,371	1,321,372	873,214	1,262,520	
	26-1	12,859,704	-26.1%	231,996	3,410,476	1,985,650	596,278	934,141	64,000	400,555	
	26-2	16,240,603	-9.8%	410,849	1,361,995	4,254,266	1,013,693	1,194,100	1,351,669	570,241	
	26-3	21,489,484	-27.8%	574,592	3,721,114	4,859,414	2,284,090	948,720	931,313	807,137	
	26-4	20,592,535	2.7%	694,105	3,475,480	4,250,276	1,569,387	1,197,850	1,513,878	975,127	
26-5	11,703,376	-35.9%	196,620	1,873,121	1,020,033	952,353	866,290	1,289,972	230,958		
26-6	26,228,851	15.6%	891,434	5,531,830	2,934,736	1,381,409	571,032	824,901	728,140		
26-7											

주) HS 코드: 9022.13.0000, '26년 6월은 1~30일 잠정치
자료: 관세청, 키움증권 리서치센터

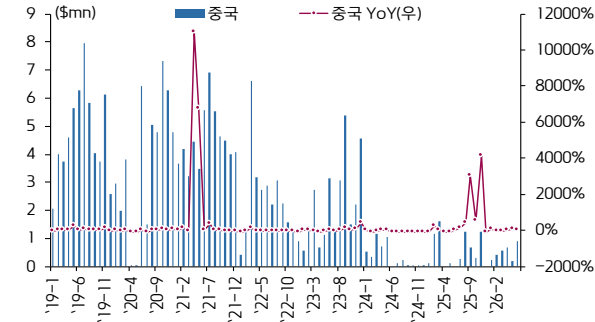
월별 치과 영상 장비 관세청 수출 데이터 그래프



주) HS 코드: 9022.13.0000, '26년 6월은 1~30일 잠정치
자료: 관세청, 키움증권 리서치센터

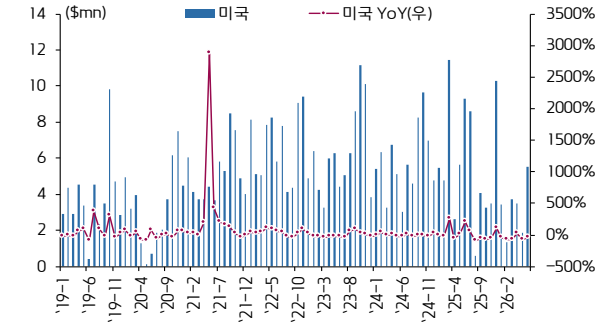
의료기기 관세청 수출 데이터: 치과 영상 장비(수출 지역별)

중국향 수출 데이터



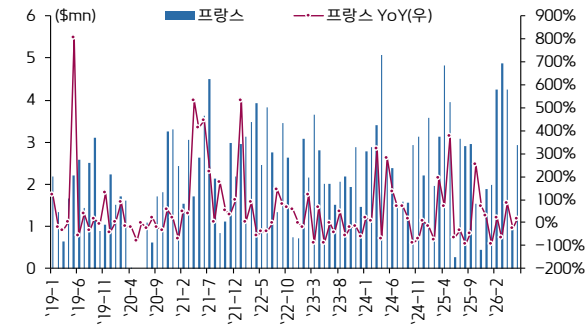
주) HS 코드: 9022.13.0000, '26년 6월은 1~30일 잠정치
자료: 관세청, 키움증권 리서치센터

미국향 수출 데이터



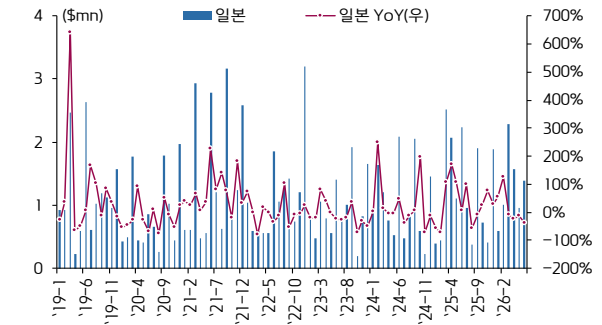
주) HS 코드: 9022.13.0000, '26년 6월은 1~30일 잠정치
자료: 관세청, 키움증권 리서치센터

프랑스향 수출 데이터



주) HS 코드: 9022.13.0000, '26년 6월은 1~30일 잠정치
자료: 관세청, 키움증권 리서치센터

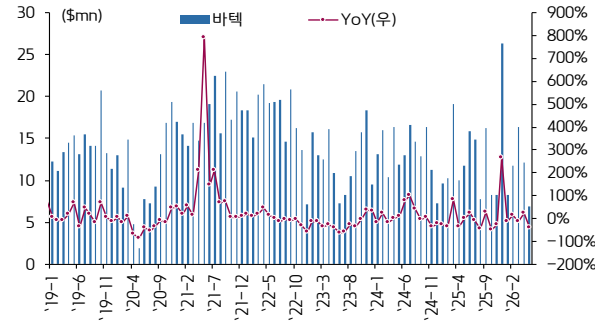
일본향 수출 데이터



주) HS 코드: 9022.13.0000, '26년 6월은 1~30일 잠정치
자료: 관세청, 키움증권 리서치센터

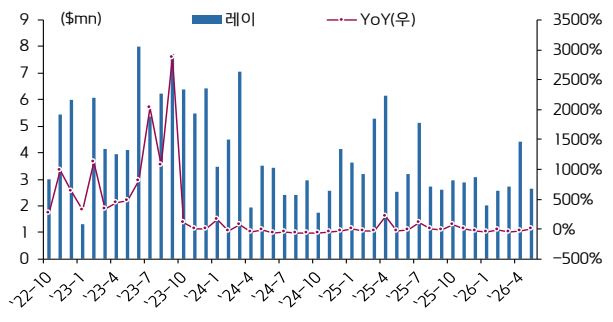
의료기기 관세청 수출 데이터: 치과 영상 장비(국내 지역별)

경기도 화성시 수출 데이터



주) 바택 추정
주2) HS 코드: 9022.13.0000
자료: 관세청, 키움증권 리서치센터

경기도 수원시 수출 데이터



주) 레이 추정
주2) HS 코드: 9022.13.0000
자료: 관세청, 키움증권 리서치센터



2026. 7. 6.



Kiwoom Healthcare 종합정리



| 제약/바이오 Analyst 허혜민
| 의료기기 Analyst 신민수
| RA 김중현

세부 업종별 주가 흐름

제약/바이오 분류

대분류	소분류	기업명	시가총액 (억원)	P/E (Fwd.12M)	수익률					
					1W	1M	3M	6M	1Y	
CMO	항체	삼성바이오로직스	657,794	31.0	5.81	4.0	-8.6	-15.6	-7.5	
		셀트리온	426,969	27.2	10.67	2.5	-1.4	-4.9	11.8	
		바이넥스	2,428	186.8	9.26	-12.6	-32.3	-52.1	-55.4	
		프레스티지바이오로직스	1,547		2.3	7.6	-16.4	-37.4	-47.8	
	RNA 원료	에스티팜	27,239	32.4	11.2	5.8	-5.5	13.5	48.3	
		파미셀	7,410	10.5	4.3	-11.5	-17.3	-14.4	6.7	
	기타	SK바이오사이언스	29,578		7.87	-8.7	-8.3	-21.5	-24.2	
		이엔셀	806		3.1	-23.9	-50.6	-58.2	-41.3	
		에이프로젠바이오로직스	303		9.1	-25.4	-50.5	-75.4	-80.6	
		진원생명과학	485			-50.2	-38.5	-72.9	-79.3	
시밀러	시밀러	셀트리온	426,969	27.2	10.67	2.5	-1.4	-4.9	11.8	
		삼성에피스홀딩스	103,638	41.4	-2.34	-10.2	-16.4	-41.8		
		종근당	9,524	12.5	7.64	-9.9	-21.8	-16.7	-21.1	
		프레스티지바이오파마	3,636		2.4	-15.3	-37.0	-55.4	-64.9	
		동아에스티	3,429	12.2	10.16	-8.7	-18.9	-28.4	-25.3	
		에이프로젠	592		6.8	-26.6	-52.3	-79.6	-78.9	
제약사	대형제약사	SK바이오팜	67,506	16.8	4.0	-2.5	-8.4	-29.9	-8.0	
		유한양행	56,072	30.4	6.02	-13.6	-24.1	-37.6	-36.0	
		한미약품	59,123	28.3	26.09	-8.97	-9.0	4.2	57.2	
		대웅제약	15,352	7.9	23.49	7.7	-14.9	-20.2	-16.6	
		녹십자	14,351	22.7	4.2	-6.9	-12.7	-23.0	-9.0	
		HK이노엔	11,941	11.7	10.48	-1.1	-11.5	-15.5	-4.1	
		일동제약	5,179	10.5	2.1	-19.4	-39.4	-57.7	22.1	
		종근당	9,524	12.5	7.64	-9.9	-21.8	-16.7	-21.1	
		명인제약	6,234		7.29	-6.1	-18.7	-30.7		
		동국제약	9,091	9.2	18.0	8.53	-26.64	17.7	13.7	
		보령	7,249	10.8	4.06	-1.9	-7.45	-9.6	-0.6	
		JW중외제약	6,178		7.26	-3.9	-10.86	0.2	12.2	
		동아에스티	3,429	12.2	10.2	-8.7	-18.9	-28.4	-25.3	
		휴온스	3,270		8.3	-1.3	7.9	-0.2	-5.5	
		광동제약	2,998		14.23	-8.1	-27.6	2.91	0.2	
		대원제약	1,803	7.7	10.1	-2.2	-21.64	-33.0	-39.9	
		제일약품	1,498		3.6	-7.3	-24.2	-32.6	-31.9	
		한독	1,020		10.6	-10.4	-29.8	-34.1	-37.3	
		일반제약사	셀트리온제약	18,605		6.48	-9.31	-23.1	-32.3	-22.3
			한울바이오파마	30,979	903.7	2.6	4.6	26.0	40.5	125.5
	신풍제약		4,516		1.8	-11.1	-21.1	-41.6	-43.3	
	코오롱생명과학		5,727		5.4	-13.54	-20.3	-5.9	20.9	
	영진약품		2,195		8.6	-7.6	-30.27	-40.7	-47.7	
	부광약품		4,104		8.5	-9.5	-50.4	8.6	12.7	
	유나이티드제약		2,768	6.3	4.8	-3.87	-13	-8.3	-17.9	
	삼일제약		1,484		14.6	-3.5	-29.9	-30.5	-38.0	
	삼진제약		2,455	10.2	2.4	-5.7	1.5	-4.7	-5.1	
	이연제약		1,890		3.9	1.8	1.0	-8.1	-15.5	
	환인제약		1,819	8.2	6.0	-3.4	-5.78	-9.9	-22.4	
	하나제약		1,541	6.8	5.09	-4.8	-6.4	-21.3	-29.7	
	경동제약		1,532		5.51	0.1	-8.5	-13.2	-16.7	
	동화약품		1,416		7.0	-7.3	-13.5	-18.4	-27.1	
	지주사	제약 지주사	삼성에피스홀딩스	103,638	41.4	-2.3	-10.2	-16.4	-41.8	
			한미사이언스	21,749		21.84	-2.5	-15.4	-12.9	-26.6
대웅			10,332		12.1	-1.3	-21.6	-17.0	-24.7	
녹십자홀딩스			5,036		6.7	-8.5	-24.7	-34.8	-38.1	
동아쏘시오홀딩스			5,575	6.4	9.2	-6.23	-10.7	-20.8	-29.5	
유온스글로벌			3,222		12.9	-10.7	-55.0	-49.5	-44.6	
JW홀딩스			2,857		8.0	5.31	-4.1	10.0	5.8	
종근당홀딩스			2,014		9.5	-6.5	-14.7	-11.4	-25.0	
일동홀딩스			737		11.9	-12.1	-36.5	-52.0	-14.0	

주: 대형제약사는 '23년 매출액이 5,000억원 이상인 기업들로 분류

자료: FnGuide(26.7.3. 기준), 키움증권 리서치센터, (1W=1주전대비수익률)



2026. 7. 6.



Kiwoom Healthcare 종합정리



| 제약/바이오 Analyst 허혜민
| 의료기기 Analyst 신민수
| RA 김중현

세부 업종별 주가 흐름

제약/바이오 분류

대분류	중분류	기업명	시가총액 (억원)	수익률					
				1W	1M	3M	6M	1Y	
플랫폼	SC제형	알테오젠	182,997	-0.6	-4.3	-6.6	-25.27	-14.2	
		에이비엘바이오	53,804	8.3	-10.3	-38.7	-50.84	35.9	
		ADC	셀트리온	426,969	10.7	2.5	-1.4	-4.9	11.8
			리가캠바이오	49,495	-6.4	-9.5	-23.6	-21.7	4.0
			에임드바이오	16,362	12.7	-25.0	-47.6	-53.8	
	DAC	인투스	3,305	4.5	-17.9	-42.9	-58.9	-47.6	
		올름테라퓨틱	11,338	5.9	-18.1	-34.6	-54.1	168.7	
		이중/다중항체	에이비엘바이오	53,804	8.3	-10.3	-38.7	-50.8	35.9
			한미약품	59,123	26.1	-9.0	-9.0	4.2	57.2
			애플론	5,317	5.5	-21.4	-52.7	-45.5	129.4
	약물반감기	와이바이오로직스	1,804	7.6	-26.9	-58.3	-46.0	12.1	
		한미약품	59,123	26.1	-9.0	-9.0	4.2	57.2	
		펩트론	42,134	8.2	-33.2	-34.4	-26.8	-10.1	
		에이프릴바이오	7,656	-15.0	-42.9	-36.5	-38.3	88.9	
		지투지바이오	6,194	3.5	-30.6	-44.2	-41.4		
	경구제형	인벤티지랩	5,070	7.2	-23.3	-37.6	-54.2	13.6	
		제넥신	1,134	8.26	-28.8	-46.2	-49.1	-50.6	
		삼천당제약	50,199	1.66	-29.1	-67.0	-12.5	38.2	
		디앤디파마텍	36,286	5.2	-2.9	19.1	-8.1	160.55	
		나이백	1,931	7.8	-17.7	-33.9	-54.9	-33.9	
RNA	올릭스	30,341	10.9	-4.3	-9.0	6.8	281.4		
	알지노믹스	5,810	2.3	-24.8	-54.7	-44.4			
	바이오니아	1,698	5.8	-21.6	-36.5	-48.2	-55.6		
표적치료제	EGFR	유한양행	56,780	6.0	-13.6	-24.1	-37.6	-36.0	
		HLB	64,401	1.4	-7.2	-5.4	-8.6	-3.3	
	VEGFR-2	보로노이	32,955	4.7	-23.2	-35.9	-16.8	43.5	
		오스코텍	13,276	-1.3	-17.4	-29.1	-19.9	15.7	
	CDK7저해제	큐리언트	7,952	7.7	-25.2	-40.5	-28.0	72.4	
		애플론	5,317	5.5	-21.4	-52.7	-45.5	129.4	
	HER2	온코네틱테라퓨틱스	5,740	0.72	-27.3	-37.7	-36.4	127.8	
		PARP저해제	메드팩토	1,090	13.17	-8.2	-42.2	-52.4	-17.0
	TGF-β	에이비온	641	-17.8	-61.0	-68.8	-79.2	-82.3	
		C-MET							
면역항암제	CD80 x IL2	지아이이노베이션	5,800	-7.3	-36.4	-28.3	-46.9	-56.3	
		이윤은시아	3,108	6.7	-35.1	-56.6	-70.6	-27.8	
	PD-L1	에스티큐브	5,507	-8.0	-38.0	-49.1	-7.3	17.1	
		티올바이오	1,248	12.8	-33.0	-60.8	-32.3	-17.4	
	TGF-β x VEGF	네오이뮤텍	445	5.3	-47.0	-48.0	-68.9	-71.5	
비만/대사질환	치료제	유한양행	56,780	6.0	-13.6	-24.1	-37.6	-36.0	
		한미약품	59,123	26.1	-9.0	-9.0	4.2	57.2	
		디앤디파마텍	36,286	5.2	-2.9	19.1	-8.1	160.6	
		HK이노엔	11,941	10.5	-1.1	-11.5	-15.5	-4.1	
		일동제약	5,179	2.1	-19.4	-39.4	-57.7	22.1	
	플랫폼	펩트론	42,134	8.2	-33.2	-34.4	-26.8	-10.1	
		삼천당제약	50,199	1.7	-29.14	-67.0	-12.5	38.2	
		디앤디파마텍	36,286	5.2	-2.9	19.1	-8.1	160.6	
		지투지바이오	6,194	3.5	-30.6	-44.2	-41.4		
		인벤티지랩	5,070	7.2	-23.3	-37.6	-54.2	13.6	
뇌질환	알츠하이머	오스코텍	13,276	-1.3	-17.4	-29.1	-19.9	15.7	
		젠백스	5,047	-0.1	-17.7	-60.1	-62.8	-81.1	
	파킨슨	에이비엘바이오	53,804	8.3	-10.3	-38.7	-50.8	35.9	
		한울바이오파마	30,979	2.6	4.6	26.0	40.5	125.5	
		에스바이오메딕스	2,570	6.3	-27.5	-18.6	-44.0	-1.9	
세포/유전자	NK Cell	지씨셀	2,297	10.49	-18.5	-36.51	-41.5	-30.8	
		박셀바이오	1,056	14.7	-15.1	-41.3	-54.7	-54.0	
	CAR-T	큐로셀	4,849	14.16	5.6	-36.11	-31.5	-0.2	
		애플론	5,317	5.5	-21.4	-52.7	-45.5	129.4	
	유전자	코오롱티슈진	76,658	-5.25	-16.4	-9.9	26.3	105.7	
		출기세포	네이처셀	15,336			22.6	39.6	7.2
	유전자편집/DNA/RNA	차바이오텍	9,725	-0.2	-18.54	-40.3	-29.6	-10.0	
		메디포스트	3,587	13.5	-19.5	-51.3	-44.3	-21.3	
		에스바이오메딕스	2,570	6.25	-27.5	-18.6	-44.0	-1.9	
		안트로젠	2,121	12.2	-17.4	-54.9	-56.1	-6.8	
강스탬바이오텍		2,445	27.45	-2.3	-24.42	20.4	88.1		
백신	항암백신	알지노믹스	5,810	2.33	-24.8	-54.72	-44.4		
		툴젠	3,253	-13.1	-32.1	-36.8	-42.1	22.3	
		헬릭스미스	1,851	9.1	-22.6	-54.8	-33.53	31.9	
기타	방사성의약품	유바이오로직스	3,201	5.83	-12.0	-35.3	-23.7	-32.1	
		코미팜	5,837	5.3	10.8	-2.6	4.9	43.4	
		셀리드	426	-48.19	-48.5	-40.6	-51.5	-68.0	
		기타	SK바이오팜	67,506	4.0	-2.5	-8.4	-29.9	-8.0
			퓨처캠	2,108	3.5	-22.3	-49.3	-67.8	-42.0
	듀캠바이오		1,778	-1.4	-2.2	-29.9	-33.3	-39.9	
	기타	셀비온	2,206	14.7	-11.9	-42.2	-22.8	-32.6	
		메지온	18,205	7.7	-5.4	-30.7	-38.9	54.4	
		압타바이오	1,270	13.0	-15.7	-35.0	-51.8	-48.6	
		씨티씨바이오	744	11.0	-7.2	-18.4	-34.8	-52.1	

자료: FnGuide(26.7.3. 기준), 키움증권 리서치센터. (1W=1주전대비수익률)

세부 업종별 주가 흐름

미용/의료기기 분류

대분류	소분류	기업명	시가총액 (억원)	P/E (Fwd.12M)	수익률					
					1W	1M	3M	6M	1Y	
피부 / 미용	톡신/필러/스킨 부스터	케어젠	36,795		6.0	-16.2	-36.3	-7.2	83.9	
		파마리서치	35,429	16.3	5.3	17.4	17.4	-21.4	-31.7	
		휴젤	31,375	15.4	1.0	4.9	4.9	8.5	-32.4	
		엘앤씨바이오	22,412	46.8	-5.9	5.5	26.1	33.2	181.7	
		메디톡스	5,773	16.9	6.9	-9.0	-20.26	-35.4	-54.4	
		한스바이오메드	3,287	13.2	-6.1	-12.4	-33.0	-13.0	155.5	
		휴메딕스	3,043	6.7	7.1	2.7	-16.7	-34.2	-50.3	
		바이오플러스	2,543		5.1	-18.8	-21.4	-19.4	-42.6	
		제테마	2,077		30.9	14.6	-27.1	-10.6	-22.8	
		한국비엔씨	1,789		7.8	-12.5	-30.6	-42.7	-50.6	
	시지메드텍	1,081	6.3	-15.56	-23.9	-51.5	-15.9	-3.2		
	피부미용 장비	클래시스	30,302	14.6	2.8	8.91	-11.9	-20.7	-25.7	
		원텍	5,464	9.8	14.66	-22.19	-11.59	-26.1	-45.1	
		아스테라시스	2,641	21.4	14.52	-13.55	-30.91	-50.1	-37.8	
		리센스메디컬	1,837	68.7	5.4	-20.19	-22.76			
		하이로닉	1,024		2.66	-2.03	-44.35	-44.4	-44.4	
	피부/치료	티엔알바이오랩	1,115		29.5	12.5	-19.2	-36.2	-35.3	
		레이저온텍	491		4.26	-13.6	-37.6	-46.0	-56.0	
		라메디텍	246		9.4	-12.9	-40.6	-58.2	-63.6	
	마이크로니들	티엔엘	4,308	7.6	3.9	-2.6	-0.8	12.4	-11.7	
라파스		751		5.9	20.6	-12.2	-36.4	-48.1		
디지털 헬스케어	AI 헬스케어	보로노이	32,955		4.74	-23.2	-35.9	-16.8	43.5	
		루닛	8,250		12.2	-26.4	-32.2	-46.2	-55.1	
		프로티나	2,930		0.95	-26.4	-58.2	-73.8		
		씨어스	13,797	19.7	12.58	22.9	-23.8	-11.6	289.6	
		메추	1,434		15.7	-35.4	-55.9			
		프로티나	2,930		1.0	-26.4	-58.2	-73.8		
		메추	1,434		15.7	-35.4	-55.9			
		뷰노	1,094		12.5	-7.2	-49.6	-66.8	-60.4	
		제이엘케이	1,088		-5.3	-0.1	-39.6	-28.9	-36.1	
		GC메디아이	1,522		8.8	-9.8	-26.6	-22.0	-26.1	
	IT 헬스케어	인피니트헬스케어	1,654		9.35	-6.4	8.8	14.0	2.0	
		이지케어텍	871		2.9	-8.2	-28.6	-29.8	-28.2	
		X-Ray / 진단장비	아이쓰라시스시스템	4,457		10.3	-13.96	-38.4	-23.6	-35.8
			인바디	7,280	15.0	19.6	26.3	90.5	65.4	128.8
			뷰웍스	2,122	6.3	7.99	-10.59	-7.3	20.1	8.2
정형외과	디탈텍	895		18.2	-19.5	-33.8	-49.1	-39.6		
	셀바스헬스케어	732		10.9	-13.0	-33.1	-49.7	-39.5		
	레이언스	1,025	5.7	12.36	-6.2	2.7	19.8	-9.3		
	엘엔케이바이오	1,028		10.3	-12.9	-40.9	-65.4	-19.4		
	오스테오닉	930	8.3	20.2	-5.0	-32.0	-29.3	-26.2		
	당뇨 의료 로봇	아이센스	4,598	69.0	8.9	-4.8	-12.9	-0.4	-9.4	
		큐텍소	3,643		2.9	-22.8	-40.9	-35.1	-6.1	
	기타	엔젤로보틱스	2,835		1.2	-37.1	-28.3	-41.1	-22.9	
		티로보틱스	3,014		9.24	-24.7	-25.9	-34.0	11.2	
		미래컴퍼니	938		5.45	-13.9	-20.6	-40.9	-36.1	
피앤에스로보틱스		624		2.5	-26.4	-38.3	-61.1	-36.3		
세온메디칼		988		8.67	1.12	-18.0	-6.4	-16.6		
진단	호출기/COVID	씨젠	15,328	15.5	4.8	-7.9	31.3	20.0	-11.1	
		에스디바이오센서	7,897		7.4	-12.3	-12.5	-28.0	-37.6	
		바디텍메드	2,386		9.34	4.5	1.9	-18.0	-25.2	
		엑세스바이오	781		1.4	-18.5	-20.6	-49.6	-53.1	
		휴마시스	569		9.76	-28.64	-39.3	-55.6	-68.4	
	NGS/액체생검 등	바이오다인	2,822		9.0	-2.4	-20.7	-29.8	-39.4	
		바이오니아	1,698		5.79	-21.6	-36.5	-48.2	-55.6	
		HLB파나진	667		11.76	3.6	-37.4	-15.7	-26.5	
		랩지노믹스	517		-0.1	-22.3	-46.09	-63.0	-71.4	
		노을	366		10.37	-26.1	-56.1	-64.8	-64.0	
	동물용 대장암 분자진단	바이오노트	4,778		7.45	-1.7	-6.6	-15.0	-7.7	
		지노믹트리	3,048		19.3	-0.2	-27.3	-58.6	-16.7	
		퀀타맷트릭스	510		7.9	-17.6	-35.3	-50.9	-23.0	
		임플란트	덴티움	3,415	5.0	3.39	-13.7	-22.4	-17.5	-38.6
			디오	1,670	5.9	4.2	-11.7	-24.0	-26.1	-32.9
덴티스	413			5.03	-8.3	-33.3	-38.8	-61.3		
렌탈 이미징/진단	바텍	2,741	5.4	7.71	-1.44	-15.56	-6.2	-14.0		
	레이	726		15.0	-10.8	-8.7	-31.8	-39.0		
	휴비츠	789		8.53	3.7	-6.5	-20.9	-7.6		
기타	실험실 자동화	나이벤	1,931		7.8	-17.7	-33.9	-54.9	-33.9	
		큐리오스바이오시스템즈	7,234		8.5	-54.74	-45.7	-64.8	-5.5	
		큐리오시스	1,892		1.0	-17.2	-58.5	-51.3		
토모큐브	4,564	81.9	6.4	-16.42	-37.7	-30.8	30.4			

자료: FnGuide(26.7.3. 기준), 키움증권 리서치센터, (1W=1주전대비수익률)

2026. 7. 6.

Kiwoom Healthcare 종합정리

| 제약/바이오 Analyst 허혜민
| 의료기기 Analyst 신민수
| RA 김중현

<Compliance Note>

- ▶ 당사는 7월 3일 현재 보고서의 언급된 종목들 중 '오가노이드사이언스'의 전환사채를 1% 이상 보유하고 있으며 그 밖에 언급된 종목들의 발행주식은 1% 이상 보유하고 있지 않습니다.
- ▶ '큐리옥스바이오시스템즈'는 2023년 8월 10일 당사가 주관회사로 코스닥에 상장시킨 법인입니다.
- ▶ '큐리오시스'는 2025년 11월 13일 당사가 주관회사로 코스닥에 상장시킨 법인입니다.
- ▶ '피앤에스로보틱스'는 2024년 7월 31일 당사가 주관회사로 코스닥에 상장시킨 법인입니다.
- ▶ '블루엔텍'은 2023년 12월 13일 당사가 공동주관회사로 코스닥에 상장시킨 법인입니다.
- ▶ 당사는 동 자료를 기관 투자자 또는 제3자에게 사전 제공한 사실이 없습니다.
- ▶ 동 자료의 금융투자분석사는 자료작성일 현재 동 자료상에 언급된 기업들의 금융투자상품 및 권리를 보유하고 있지 않습니다.
- ▶ 동 자료에 게시된 내용들은 본인의 의견을 정확하게 반영하고 있으며, 외부의 부당한 압력이나 간섭없이 작성되었음을 확인합니다.

<고지사항>

- ▶ 본 조사분석자료는 당사의 리서치센터가 신뢰할 수 있는 자료 및 정보로부터 얻은 것이나, 당사가 그 정확성이나 완전성을 보장할 수 없고, 동지 없이 의견이 변경될 수 있습니다.
- ▶ 본 조사분석자료는 유가증권 투자를 위한 정보제공을 목적으로 당사 고객에게 배포되는 참고자료로서, 유가증권의 종류, 종목, 매매의 구분과 방법 등에 관한 의사결정은 전적으로 투자자 자신의 판단과 책임하에 이루어져야 하며, 당사는 본 자료의 내용에 의거하여 행해진 일체의 투자행위 결과에 대하여 어떠한 책임도 지지 않으며 법적 분쟁에서 증거로 사용 될 수 없습니다.
- ▶ 본 조사분석자료를 무단으로 인용, 복제, 전시, 배포, 전송, 편집, 번역, 출판하는 등의 방법으로 저작권을 침해하는 경우에는 관련법에 의하여 의하여 민·형사상 책임을 지게 됩니다.

투자의견 및 적용기준

기업	적용기준(6개월)	업종	적용기준(6개월)
Buy(매수)	시장대비 +20% 이상 추가 상승 예상	Overweight(비중확대)	시장대비 +10% 이상 초과수익 예상
Outperform(시장수익률 상회)	시장대비 +10~+20% 이상 추가 상승 예상	Neutral(중립)	시장대비 +10~10% 변동 예상
Marketperform(시장수익률)	시장대비 +10~10% 이상 추가 변동 예상	Underweight(비중축소)	시장대비 -10% 이상 초과하락 예상
Underperform(시장수익률 하회)	시장대비 -10~20% 이상 추가 하락 예상		
Sell(매도)	시장대비 -20% 이상 추가 하락 예상		

투자등급 비율 통계 (2025/7/1~2026/6/30)

매수	96.10%
중립	3.41%
매도	0.49%