

## Base Metals

	전일 증가	금 일				변동폭	Cash - 3M		미결제약정(O/I)	
		시가	고가(B)	저가(A)	종가(A)		BID	ASK	전일	변동폭
전기동(Cash)	13,271.74	13,271.60	13,361.60	13,163.10	13,271.60	-0.14				
전기동(3M)	13,319.00	13,308.00	13,398.00	13,199.50	13,308.00	-11.00	-40.40	-36.40	250,327	8,743
알루미늄(Cash)	3,090.20	3,084.57	3,095.57	3,032.57	3,078.07	-12.13				
알루미늄(3M)	3,098.00	3,092.00	3,103.00	3,040.00	3,085.50	-12.50	-11.43	-7.43	603,619	-1,560
아연	3,494.50	3,487.50	3,503.50	3,432.50	3,480.50	-14.00	12.65	14.65	268,055	2,252
납 (연)	1,868.00	1,866.00	1,880.50	1,858.00	1,873.00	5.00	-38.79	-36.79	185,246	2,156
니켈	16,350.00	16,345.00	16,410.00	16,135.00	16,305.00	-45.00	-204.52	-194.52	254,441	347
주석	51,595.00	51,300.00	52,220.00	50,840.00	51,060.00	-535.00	-413.00	-403.00	20,981	462

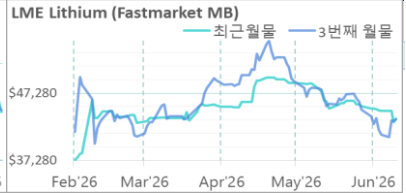
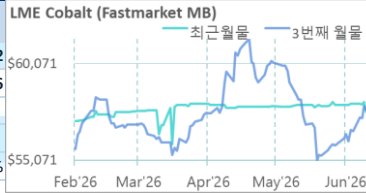
\* Base Metal 증가는 COMEX 종료시점 기준 (LONDON 18시00분)

## 2. LME Official Settlement Prices (AM 2nd Ring)

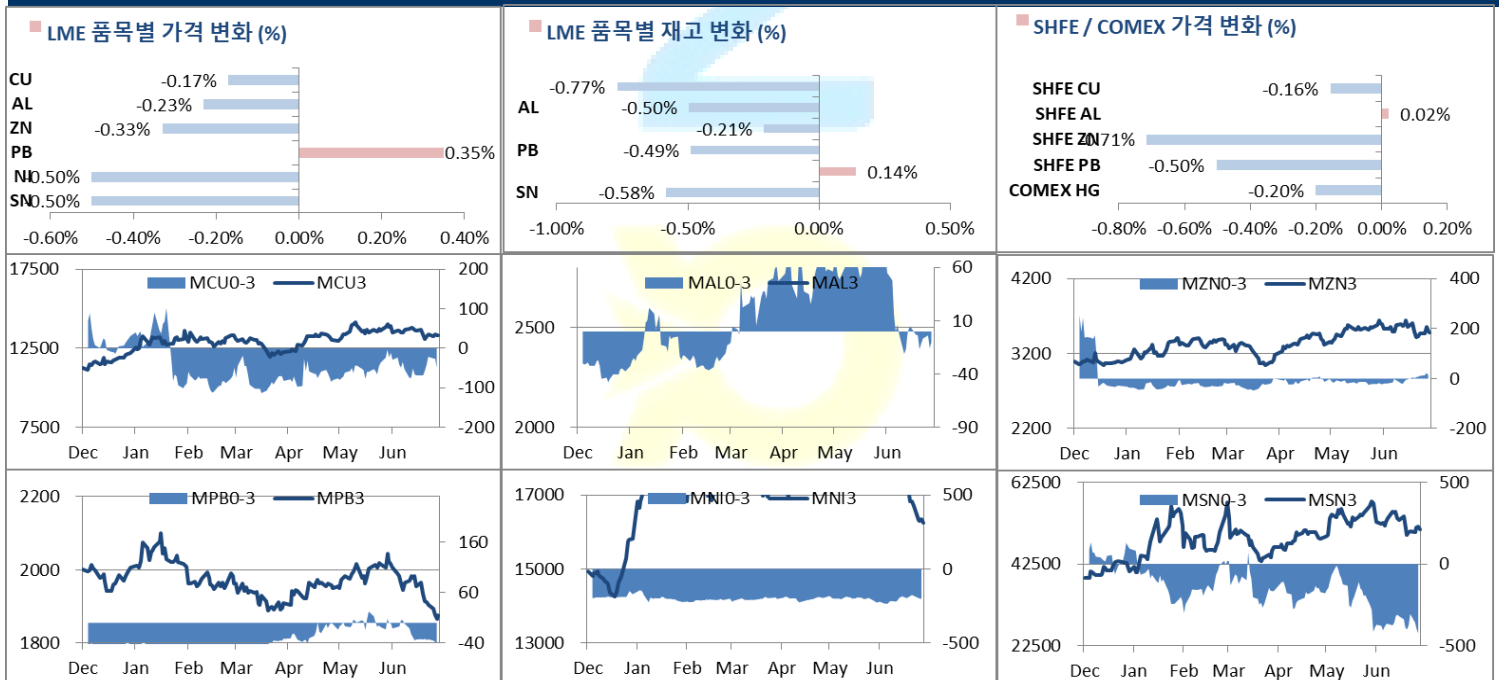
	금 일		당월평균		전월평균		3. LME Evening Valuation				
	Cash	3M	Cash	3M	Cash	3M	LME 정산가 (LONDON 17시00분)				
							Cash	3M	Jul	Aug	Sep
전기동	13202.00	13250.00	13186.00	13186.00	13574.32	13616.73	13287.60	13326.00	13304.07	13325.86	13330.37
알루미늄	3061.50	3065.00	3068.25	3068.25	3458.64	3438.89	3082.07	3091.50	3088.04	3092.36	3094.41
아연	3475.00	3465.00	3502.00	3502.00	3540.50	3547.91	3500.65	3487.00	3503.20	3513.26	3502.02
납 (연)	1828.50	1870.00	1834.25	1834.25	1951.25	1969.30	1837.71	1875.50	1841.71	1859.67	1867.26
니켈	16070.00	16225.00	16122.50	16122.50	17663.86	17856.36	16050.48	16250.00	16073.48	16151.48	16215.10
주석	51200.00	51450.00	51175.00	51175.00	53357.50	53601.59	50552.00	50960.00	50607.00	50779.00	50915.00

## EV Metals

품목	코발트 (CME Fastmarket MB)		리튬 (CME Fastmarket MB)	
	2026-07-02	2026-07-02	2026-07-02	2026-07-02
기준일	2026-07-02	2026-07-02	2026-07-02	2026-07-02
만기월	Jul26	Sep26	Jul26	Sep26
증가	57562.63	57650.81	43519.20	43364.88
전일대비등락	-529.11	-220.46	529.11	198.42
등락%	-0.92%	-0.38%	1.22%	0.46%



## LME BASE METALS PRICE



4. LME Stocks

	전일 최종재고	반입 (IN)	반출 (OUT)	금일 최종재고	변동폭	ON WRNT	CANCELLED WRNT	CW 변동폭
전기동	324850	700	3200	322350	-2500	201875	120475	-2675
알루미늄	301775	0	1500	300275	-1500	246600	53675	-1500
아연	119200	0	250	118950	-250	101625	17325	3050
납 (연)	295900	0	1450	294450	-1450	278800	15650	5475
니켈	274230	402	12	274620	390	264042	10578	1392
주석	8575	0	50	8525	-50	7245	1280	320

5. COMEX 재고

	07/01 재고	변동량	변동율	07/02 재고
전기동	666337	484	0.07%	666821
알루미늄	377	0	0.00%	377

6. SHFE/ COMEX

기준환율 USD/CNY = 6.7895

SHFE	전일 SETTLE	시가	금일 고가	저가	종가	금일 SETTLE	기준환율 (\$/Ton)	변동폭	(\$/Ton)	거래량
Shanghai Futures Exchange (SHFE)										
CU AUG6	102,450	101830	102930	101640	102290	102290	15065.91	-160.00	-23.57	88329
AL AUG6	22,485	22450	22595	22375	22490	22490	3312.47	5.00	0.74	201347
ZN AUG6	24,490	24400	24535	24070	24315	24315	3581.27	-175.00	-25.78	136322
PB AUG6	15,900	15895	15930	15745	15820	15820	2330.07	-80.00	-11.79	54847
NI SEP6	126,400	126410	127840	125110	126440	126440	18622.87	40.00	5.89	234065
SN AUG6	394,170	392360	401860	391100	396190	396190	58353.34	2020.00	297.58	261022
COMEX										
CU SEP26	6.1795	6.1640	6.2270	6.1150	6.1670	6.1670	13595.89	-0.0125	-27.56	22,728

7. SHFE-LME SPREAD

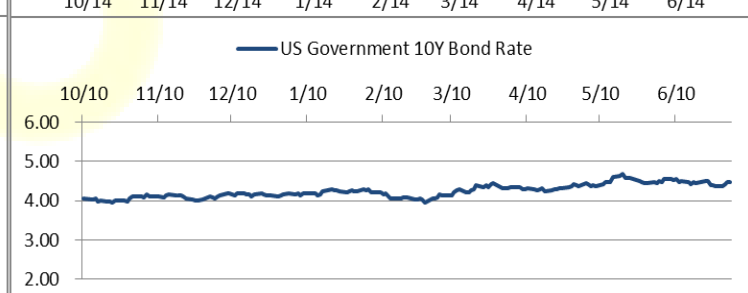
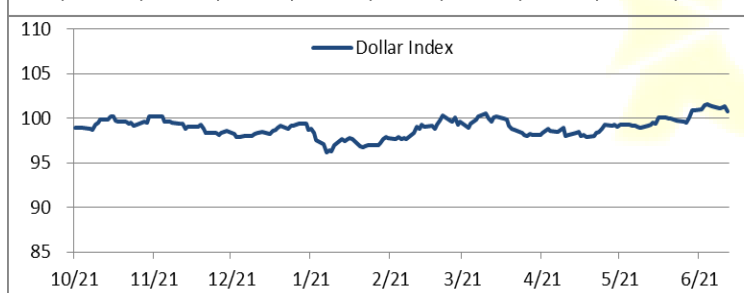
	CNY=	LME 3M (CNY)	LME 최근월물 (CNY)	증치세	LME 3M (CNY incl. 증치세)	LME 최근월물 (CNY incl. 증치세)	SHFE 3개월물	SHFE 최근월물	SHFE-LME 최근월물 (USD)
CU	6.7881	89,722	89,573	13%	101,386	101,217	102,230	102,290	158.02
AL	6.7881	20,704	20,680	13%	23,395	23,369	22,545	22,490	-129.44
ZN	6.7881	23,382	23,492	13%	26,421	26,545	24,405	24,315	-328.59
PB	6.7881	12,629	12,400	13%	14,271	14,012	15,855	15,820	266.37
NI	6.7881	109,560	108,362	13%	123,803	122,449	126,930	126,040	529.06
SN	6.7881	343,512	341,116	13%	388,168	385,461	396,970	396,190	1,580.61

Market Factors

1. 주요시장 DATA

Updated at : 02:00:08 AM

	S&P	다우존스	미국채 (10Y)	WTI	달러/원	유로화	일본엔화	호주달러	남아공화	LME
종가	7459.11	52635.18	109 19/32	68.13	1537.93	1.1438	161.0100	0.6924	16.2708	5450.80
전일비	-24.12	329.94	0	-0.45	-12.62	0.0055	-1.49	0.00	-0.13	5.4000
%CHG	-0.32 %	0.63 %	0.00 %	-0.66 %	-0.82 %	0.48 %	-0.93 %	0.32 %	-0.82 %	0.10 %



## Precious Metals

### 1. Spot Precious Metals (LBMA/ LPPM)

(단위: USD)

	SPOT			LBMA / LPPM Price(구 London Fix)	
	현재가 (ASK)	고가	저가	AM	PM
	GOLD	4118.93	4143.70	4031.34	
SILVER	60.861	62.063	58.938		
PLATINUM	1626.04	1634.71	1577.75	A Access Denied: User req to PE(19A	Access Denied: User req to PE(19
PALLADIUM	1273.93	1278.69	1217.00	A Access Denied: User req to PE(19A	Access Denied: User req to PE(19

### 2. COMEX Futures

(단위: USD)

	시가 (OPEN)	고가 (HIGH)	저가 (LOW)	종가 (CLOSE)	변동폭 (CHG)	거래량 (VOL)	미결제 약정(O/I)		거래소 재고	
							금일	변동폭	금일재고	변동폭
							GOLD AUG26	4049	4157.10	4042.80
SILVER SEP26	59.75	62.58	59.42	61.35	0.84	31569	82163	784	322536971	-26
PLATINUM OCT26	1587	1649.00	1582.60	1629.80	29.90	10703	46683	-316	408993	0
PALLADIUM SEP26	1220	1282.50	1217.00	1273.00	49.60	3887	17320	212	233203	-3218

### 3. TOCOM Futures

(단위: JPY)

	시가 (OPEN)	고가 (HIGH)	저가 (LOW)	종가 (CLOSE)	변동폭 (CHG)	거래량 (VOL)	미결제 약정(O/I)	
							금일	변동폭
							GOLD JUN27	21600.0
SILVER JUN27	0.0	0.0	0.0	0.0	0.0	0	2	0
PLATINUM JUN27	8060	8206	8047	8084	-35	569	1713	276
PALLADIUM JUN27	0	0	0	0	0	0	0	0

### 4. SHFE Futures

SHFE	전일 SETTLE	금 일				금일 SETTLE	금일 (\$/Toz)	변동폭 (\$/Toz)	거래량	
		시가	고가	저가	종가					
		SHFE GOLD JUL6	877.28	881	899.66					878.34

### LBMA/LPPM PRECIOUS METAL PRICES



## Top News

1. 아부다비 인터내셔널 홀딩스(IBC)가 인도 아다니 그룹(Adani Group)과의 합작 투자를 통해 인도 동부 오디샤(Odisha)주의 통합 알루미늄 프로젝트에 115억 달러를 투자할 계획이라고 주 정부 관계자가 목요일 밝혔다. 이는 인도 메탈 섹터 사상 최대 규모의 외국인 투자다.
2. 세계 최대 제철용 탄(Coking Coal) 수출국인 호주의 광산업체들이 인도발 강한 수요 성장 기대감과 투자 의지를 꺾는 가혹한 정부의 로열티(채굴 사용료) 증세 정책 사이에서 딜레마에 직면했다. 점결탄(Metallurgical Coal)으로도 불리는 고품질 원료탄은 철강 생산에 필수적인 연료다. 호주는 2025년 기준 1억 4,840만 메트릭톤(MT)을 수출하며 전 세계 해상 물동량의 약 절반을 공급하고 있다.

## 금일 주요 경제지표

- 미 6월 비농업부문고용자수 변동	발표:	57K	예상:	115K	이전:	172K
- 미 6월 실업률	발표:	4.20%	예상:	4.30%	이전:	4.30%
- 미 신규실업수당 청구건수	발표:	215K	예상:	218K	이전:	215K

## 명일 주요 경제지표

주요 경제지표 없음	발표:		예상:		이전:	
------------	-----	--	-----	--	-----	--

## Comment

- 예상 밑돈 고용지표에 증시 강세...금리 인상 기대 후퇴
- 달러 약세에 알루미늄 반등...공급 정상화는 상승폭 제한

예상을 크게 밑돈 고용 지표가 오히려 금리 인상 우려를 누그러뜨리며 뉴욕증시가 일제히 상승 출발했다. 6월 비농업 부문 고용은 전달보다 5만7000명 늘어 시장 전망치(11만 명)의 절반 수준에 그쳤다. 4월과 5월 수치도 합산 7만4000명 하향 조정됐다. 부진한 지표가 금리 인상 기대를 꺾으며 투자심리를 개선시킨 셈이다. CME 페드워치에 따르면 올해 12월까지 금리 인상이 이뤄질 가능성은 전날 83.3%에서 78%로 낮아졌다. 골드만삭스 웰스 매니지먼트의 케이 헤이그 CIO는 “연준이 올해 남은 기간 금리를 동결할 수 있는 경로가 있다”면서도 “인플레이션이 추가로 예상치를 웃돈다면 더 이른 시점에 인상을 결정할 수 있다”고 말했다. 이란을 둘러싼 불확실성은 여전히 시장 불안 요인으로 남아 있다. 이란군 통합 지휘 기구인 하탐 알 안비야 중앙사령부는 이날 “호르무즈 해협을 통과하는 모든 선박은 이란이 지정한 항로를 이용해야 하며, 이를 무시하면 즉각 강력히 대응하겠다”고 경고했다.

알루미늄 가격은 미국 고용지표가 예상보다 부진하게 나오면서 금리 인상 기대가 약화되고 달러가 약세를 보인 영향으로 2일 반등했다. ING의 원자재 전략가 에바 만테이(Ewa Manthey)는 다음과 같이 말했다. “오늘 발표된 고용지표로 시장의 초점이 다시 연준의 금리 인하 가능성으로 옮겨가면서 금속시장에는 긍정적인 요인이 됐다.” 그는 이어, “이제 핵심은 앞으로 발표될 경제지표들이 미국 경제의 둔화를 계속 시사하는지 여부다. 그렇게 된다면 달러는 계속 약세를 보일 가능성이 크고, 이는 금속 가격을 계속 지지할 것이다.” 에미리트 글로벌 알루미늄(Emirates Global Aluminium, EGA)은 피해를 입었던 알 타월라(AI Taweelah) 생산단지의 생산을 예상보다 빠르게 정상화할 것이라고 밝혔다. 스탠다드차타드(Standard Chartered)의 애널리스트 수다시나 우니크리슈난(Sudakshina Unnikrishnan)은 공급 여건이 완화되면서 알루미늄의 현·선물 가격 구조와 지역 프리미엄에도 영향을 미치고 있다고 분석했다.

글로벌상품영업팀: 박찬 / 정희문

## Compliance Notice

본 자료는 투자자의 이해를 돕기 위해 참고가 되는 정보 제공을 목적으로 하는 참고자료이며 투자정보 등의 대외제공에 관한 당사의 내부통제기준을 준수하고 있습니다. 본 자료는 당사 고객들에게 배포되는 자료로서 조사 내용은 당사의 글로벌상품영업팀에서 신뢰할 수 있는 자료와 정보를 이용하여 작성한 것이나, 당사는 그 정확성이나 완전성을 보장할 수 없습니다. 투자자는 금융투자상품(선물, 옵션)에 대하여 위험성, 수익성, 수수료, 헷지 방법 등을 NH선물로부터 충분한 설명을 받을 권리가 있으며, 투자전 상품 설명서와 약관 등을 반드시 읽어보시기 바랍니다. 이 금융상품(선물, 옵션)은 예금자보호법에 따라 보호되지 않습니다. 금융투자상품(선물, 옵션)은 자산가격변동, 환율변동 등에 따라 투자원금의 초과손실이 발생할 수 있으며 그 손실은 투자자에게 귀속됩니다. 계좌 잔고가 유지증거금에 미달하는 경우 계약이 강제 청산될 수 있으니 유의하시기 바랍니다. 선물, 옵션 거래 시 수수료는 6/64%이며 기타 자세한 사항은 NH선물 홈페이지 등을 참고하시기 바랍니다. 본 자료의 내용에 의거하여 행해진 일체의 투자의 결과에 대하여 어떠한 책임도 지지 않으며, 법적 분쟁에서 책임소재를 판단하기 위한 증빙자료로 사용 될 수 없습니다. 본 자료는 당사의 동의 없이 무단으로 복제/전송/인용/배포/변형/대여 및 상업적으로 이용하는 행위는 법적으로 금지되어 있습니다.