

2026/07/03

권우정 책임연구원
20240006@iprovest.com

화장품

6월/2분기 화장품 수출, 아마존 판매 데이터 코멘트

-6월 화장품 수출액 11.0억달러(yy 42%, mm 11%)를 기록하며 사상 최대치 기록. 미국이 yy 45%, 유럽 5국이 yy 87% 증가하며 수출 호실적을 견인.
-6월 말 프라임데이 행사에서 주요 브랜드 성과가 긍정적이었음. 특히 2분기 메디큐브의 주요 sku 합산 판매량은 qq 32% 증가하며 사상 최대치를 기록한 것으로 파악됨.

6월 화장품 수출 데이터

6월 국내 화장품 수출액은 11.0억달러(yy 42%, mm 11%)를 기록하며 사상 최대치를 경신했으며, 연초 대비 +31% 증가함. 국가별로 미국 2.2억달러(yy 45%, mm flat), 중국 1.5억달러(yy 31%, mm -3%), 일본 0.8억달러(yy -3%, mm 21%), 유럽 주요 5국 1.3억달러(yy 87%, mm 8%), 동남아 주요 5국 1.0억달러(yy 37%, mm 11%), 중동 주요 5국 0.5억달러(yy 31%, mm 7%)를 기록.

미국과 유럽의 성장성이 눈에 띈. 1) 미국은 26년 들어 성장률이 가속화되는 중. 미국 수출액 YoY 성장률은 23년 46% - 24년 52% - 25년 13% - 26년 YTD 37%를 기록 중임. 미국이 국내 화장품 수출액 1위 국가로 올라선 만큼, 시장에서는 미국향 수출의 피크아웃을 우려했음. 그러나 올해는 오프라인 침투 확대 등의 요인으로 성장률이 재가속화 되고 있는 것으로 판단함. 특히, 6월 수출액은 아마존 프라임데이 물량 영향이 제한적이었던 점을 감안하면, 일회성 물량보다는 수요 자체가 구조적으로 확대되었을 공산이 큼. 2) 6월 유럽 주요 5국 수출액은 YoY 87%를 기록하며 고성장 중. 특히 6월 영국향 수출액은 YoY 113% 증가하면서, 폴란드 YoY 45% 대비 빠른 속도로 올라오는 상황임. 기존 폴란드 향 수출은 실리콘투 물류창고항 물량 성격이 컸던 반면, 최근 영국 등 브랜드 직접 진출 국가로 수출이 확대되면서 유럽 침투가 본격화되고 있음을 시사.

2분기 화장품 수출 데이터

2분기 국내 화장품 수출액은 31.8억달러(yy 32%, qq 24%) 시현. 국가별로 미국 6.3억달러(yy 36%, qq 31%), 중국 4.5억달러(yy 1%, qq 13%), 일본 2.4억달러(yy 5%, qq 2%), 유럽 주요 5국 4.0억달러(yy 106%, qq 49%), 동남아 주요 5국 2.8억달러(yy 23%, qq 10%), 중동 주요 5국 1.4억달러(yy 31%, qq 53%)를 기록.

6월/2분기 미국 아마존 판매량 데이터 코멘트

정글스카우트에 따르면, 6월 메디큐브의 주요 17개 SKU 합산 미국 아마존 판매량은 mm 26%/yy 207%를 기록한 것으로 추산. 2분기 기준 qq 32%/yy 198%를 기록하며 호실적 시현. 6월 말 프라임데이 행사에서 성과 호조 영향. 특히 미국 아마존 뷰티 1위를 차지한 제로모공패드의 월 판매량은 26년 1월 31만개 - 26년 3월 37만개 - 26년 5월 41만개 - 26년 6월 52만개로 MoM 증가 트렌드가 견조하게 유지 중인 점이 매우 고무적임. 또한, 신규 SKU 인 PDRN 멀티밤스틱도 프라임데이 행사 내 Top 100 진입하며 견조한 성과를 기록 중임.

COSRX(5개 SKU): mm 34%/yy 59%, 2분기 qq 34%/yy 44%. COSRX는 1분기부터 미주에서 매출액이 YoY 반등한 이후 2분기에도 긍정적인 흐름을 이어나가고 있는 것으로 파악됨.

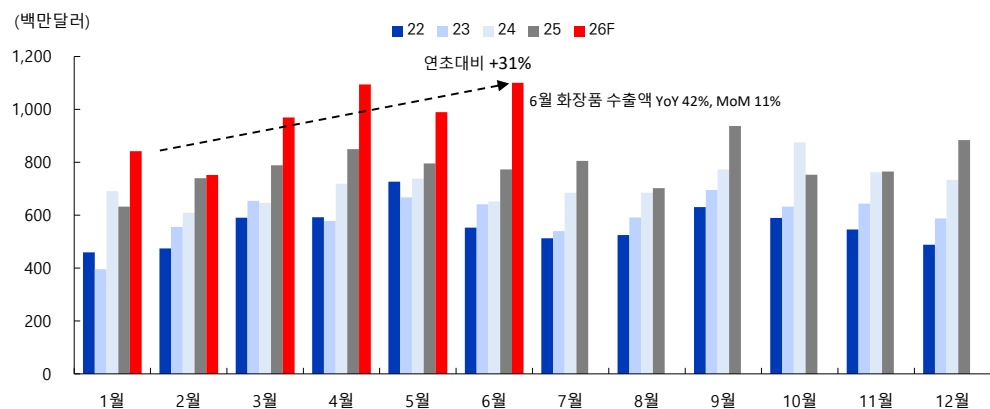
라네즈(4개 SKU): 6월 mm 124%/yy 153%, 2분기 qq 47%/yy 51%. 3월 대비 6월 행사 시즌에 라네즈 제품 상위권 랭크인 진입 수 증가.

일리윤(1개 SKU): 6월 mm 19%/yy 652%, 2분기 qq 141%/yy 662%

달바(4개 SKU): 6월 mm 8%/yy 114%, 2분기 qq 40%/yy 152%. 미스트세럼 qq 15% 수준이지만, 톤업선크림 qq 67%, 멀티밤 qq 148% 증가하는 등 SKU 다변화가 이루어지고 있는 점 긍정적.

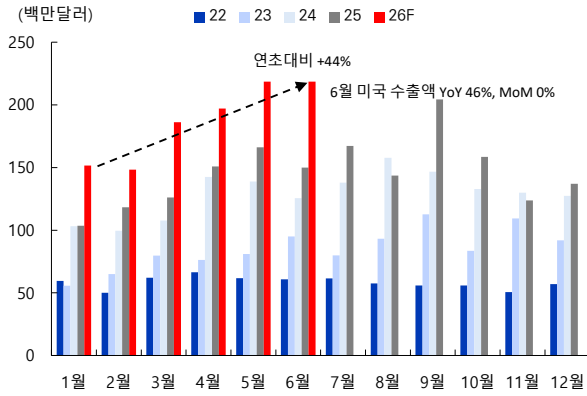
닥터멜락신(4개 SKU): 6월 mm +7%/yy +766%, 2분기 qq -1%/yy +1294%. 멀티밤 판매량이 필살 판매량을 상회하는 호실적 기록 중.

[도표 1] 국내 화장품 수출액 추이



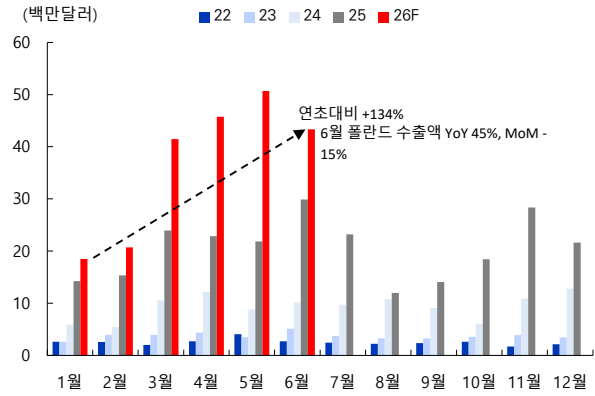
자료: Trass, 교보증권 리서치센터

[도표 2] 미국 화장품 수출액 추이



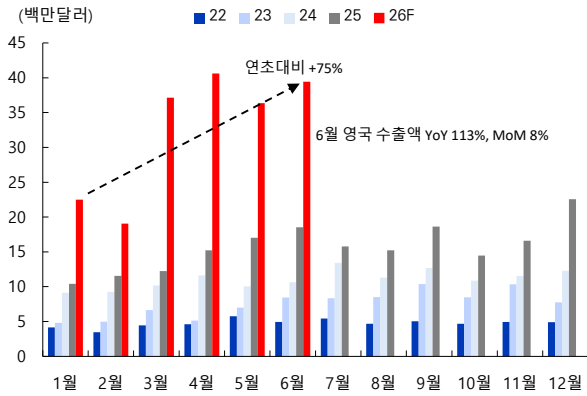
자료: Trass, 교보증권 리서치센터

[도표 3] 폴란드 화장품 수출액 추이



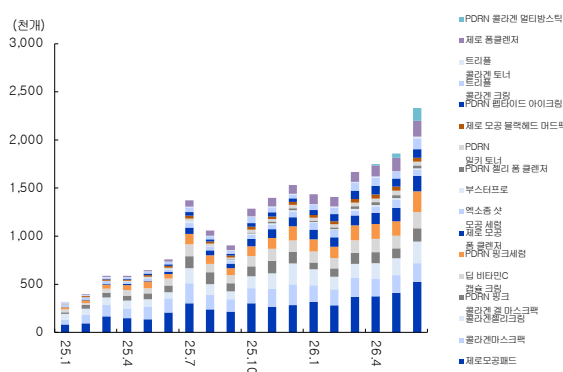
자료: Trass, 교보증권 리서치센터

[도표 4] 영국 화장품 수출액 추이



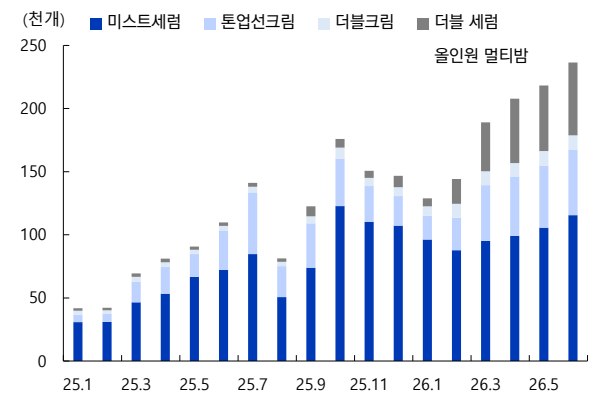
자료: Trass, 교보증권 리서치센터

[도표 5] 메디큐브 주요 SKU 미국 아마존 판매량



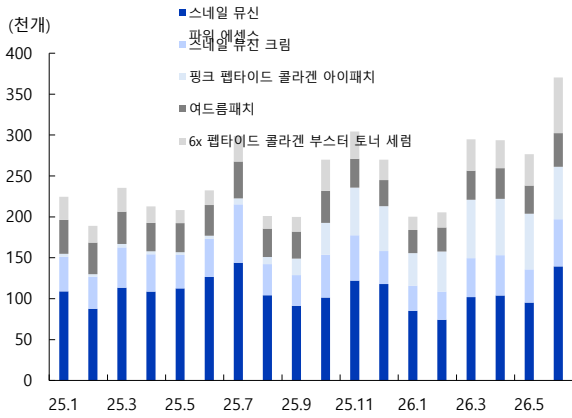
자료: 정글스카우트, 교보증권 리서치센터

[도표 6] 달바 주요 SKU 미국 아마존 판매량



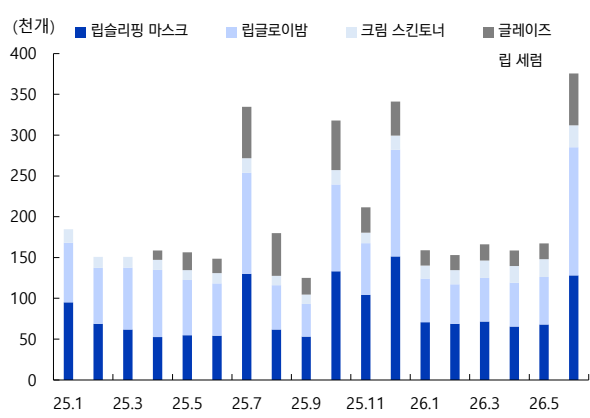
자료: 정글스카우트, 교보증권 리서치센터

[도표 7] COSRX 주요 SKU 미국 아마존 판매량



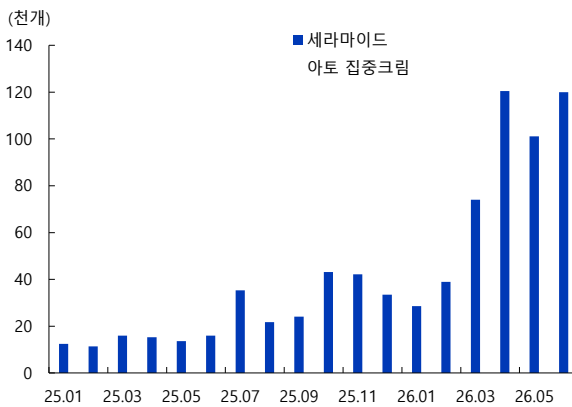
자료: 정글스카우트, 교보증권 리서치센터

[도표 8] 라네즈 주요 SKU 미국 아마존 판매량



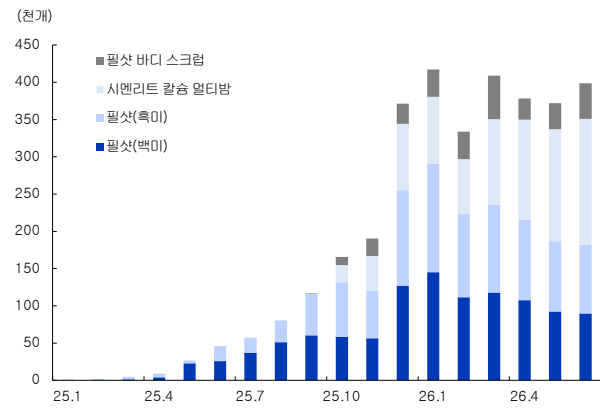
자료: 정글스카우트, 교보증권 리서치센터

[도표 9] 일리윤 주요 SKU 미국 아마존 판매량



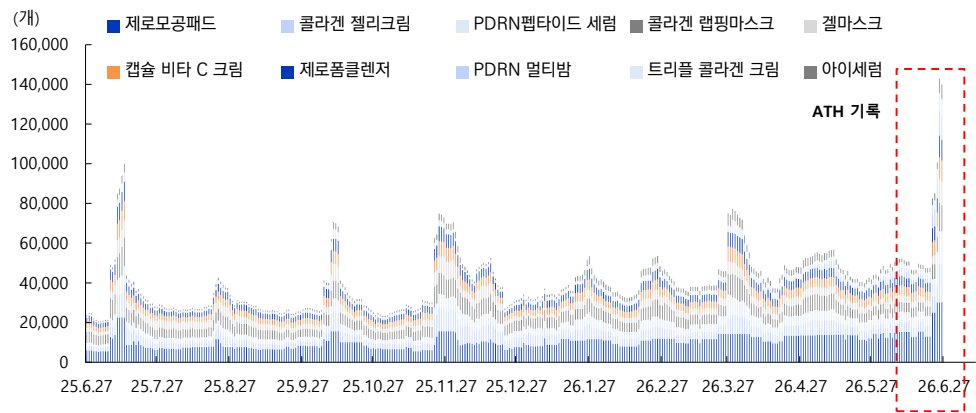
자료: 정글스카우트, 교보증권 리서치센터

[도표 10] 닥터멜락신 주요 SKU 미국 아마존 판매량



자료: 정글스카우트, 교보증권 리서치센터

[도표 11] 메디큐브 미국 아마존 B&P Top 100 진입 SKU 일별 판매량 추이



자료: 정글스카우트, 교보증권 리서치센터 / 주: 정글스카우트 추정치로 실제 판매량과 차이 존재함

■ Compliance Notice ■

이 자료에 게재된 내용들은 작성자의 의견을 정확하게 반영하고 있으며, 외부의 부당한 압력이나 간섭 없이 작성되었음을 확인합니다.

이 조사항목은 당사 리서치센터가 신뢰할 수 있는 자료 및 정보로부터 얻어진 것이나, 당사가 그 정확성이나 완전성을 보증하는 것이 아닙니다. 따라서 이 조사항목은 투자참고자료로만 활용하시기 바라며, 어떠한 경우에도 고객의 증권투자 결과에 대한 법적 책임소재의 증빙자료로 사용될 수 없습니다. 또한 이 조사항목의 지적재산권은 당사에 있으므로 당사의 허락 없이 무단 복제 및 배포할 수 없습니다.

당사 리서치센터 연구원은 고객에게 카카오톡 메신저 등으로 개별 접촉하지 않습니다. 당사 연구원 사칭 사기 등에 주의하시기 바랍니다.

- 동 자료는 제공시점 현재 기관투자가 또는 제3자에게 사전 제공한 사실이 없습니다.
- 전일기준 당사에서 1% 이상 보유하고 있지 않습니다.
- 추천종목은 전일기준 조사분석 담당자 및 그 배우자 등 관련자가 보유하고 있지 않습니다.

■ 투자 의견 비율공시 및 투자등급관련사항 ■ 기준일자_2026.06.30

구분	Buy(매수)	Trading Buy(매수)	Hold(보유)	Sell(매도)
비율	94.7%	4.6%	0.7%	0.0%

【 업종 투자 의견 】

Overweight(비중확대): 업종 펀더멘털의 개선과 함께 업종주가의 상승 기대
Underweight(비중축소): 업종 펀더멘털의 악화와 함께 업종주가의 하락 기대

Neutral(중립): 업종 펀더멘털상의 유의미한 변화가 예상되지 않음

【 기업 투자기간 및 투자등급 】 향후 6개월 기준, 2015.6.1(Strong Buy 등급 삭제)

Buy(매수): KOSPI 대비 기대수익률 10%이상
Hold(보유): KOSPI 대비 기대수익률 -10~10%

Trading Buy: KOSPI 대비 10%이상 초과수익 예상되나 불확실성 높은 경우
Sell(매도): KOSPI 대비 기대수익률 -10% 이하