

# Global Carbon Daily

Analyst. 최관순, 3773-8812 / ks1.choi@sks.co.kr



## 글로벌 배출권 가격

2026-07-03

지역	종목	단위	가격	원화 환산	1D(%)	1W(%)	1M(%)	3M(%)	Price Flow
유럽 (선물)	EUA	유로/톤	79.5	139,725	-0.1	-1.4	-0.1	10.8	
	UKA	파운드/톤	56.2	115,406	0.5	-1.9	-1.5	35.5	
미국 (선물)	RGGI	달러/톤	44.1	67,804	0.4	-2.1	0.0	49.3	
	CCA	달러/톤	33.1	50,895	0.3	0.4	4.4	14.5	
한국 (현물)	KAU	원/톤	23,450	-	1.5	4.5	-3.1	42.6	
	KOC	원/톤	12,050	-	0.0	0.0	0.0	9.5	
	i-KOC	원/톤	14,900	-	0.0	0.0	0.0	7.2	
중국(현물)	CEA	위안/톤	84.8	19,220	1.8	2.0	3.6	6.2	

\*KOC, i-KOC는 국내/국외 온실가스 저감 인증실적

\*3M 기준

## 글로벌 에너지 가격

원자재	종목	단위	가격	1D(%)	1W(%)	1M(%)	3M(%)	Price Flow
원유	미국 WTI	USD/bbl.	68.7	0.2	-4.5	-26.7	-38.4	
	유럽 Brent	USD/bbl.	71.6	0.0	-4.9	-25.4	-34.3	
	중동 Dubai	USD/bbl.	66.4	-1.3	-3.4	-26.3	-35.1	
천연가스	미국 NYM HH	USD/MMBtu	3.2	-0.7	-4.4	0.9	14.1	
	유럽 ICE Dutch TTF	EUR/MWh	44.0	2.9	8.9	-7.5	-12.0	
LNG	일본/한국 NYM JKM	USD/MMBtu	16.1	0.3	4.5	-13.6	-19.5	
석탄	유럽 ICE ARA	USD/MT	121.1	1.7	-4.0	-11.8	7.2	
	중국 ZCE	CNY/MT	801.4	0.0	0.0	-16.7	0.0	
	호주 뉴캐슬	USD/MT	129.1	-0.4	-9.8	-8.6	-6.4	

\*3M 기준

## 탄소배출권 ETF/ETN

종목코드	이름	단위	가격	1D(%)	1W(%)	총자산	1D(%)	1W(%)
KRBN	KS Global Carbon	USD	33.2	0.3	-0.9	137	0.0	-0.7
KEUA	KS European Carbon	USD	22.8	0.0	0.0	5	0.0	0.0
KCCA	KS California Carbon	USD	17.1	0.3	1.0	117	0.0	-5.1
GRN	iPath Series B Carbon ETN	USD	31.5	-0.2	-1.6	11	0.0	-1.2
400580	SOL 유럽탄소배출권	KRW	11,275	-0.2	-1.1	5,698	0.0	-0.8
400590	SOL 글로벌탄소배출권	KRW	15,165	-0.9	-0.0	7,684	0.0	0.7
400570	KODEX 유럽탄소배출권	KRW	10,935	-0.8	-1.6	13,333	0.0	-4.7
401590	HANARO 글로벌탄소배출권	KRW	12,190	-0.5	-0.2	6,272	0.0	0.7

\*단위: 미국 백만달러/한국 백만원

## 배출권/에너지 관련 뉴스

국제유가, 미·이란 종전협상 담보속 강보합...브렌트 0.3% ↑

<https://www.yna.co.kr/view/AKR20260703004600072>

3대 메가 프로젝트' 두고 환경단체 평가 엇갈려

<https://www.ekoreanews.co.kr/news/articleView.html?idxno=86850>

베트남도 탄소배출권 거래 시작...철강·시멘트·전력 기업에 탄소가격 붙었다

<https://www.impacton.net/news/articleView.html?idxno=19464>

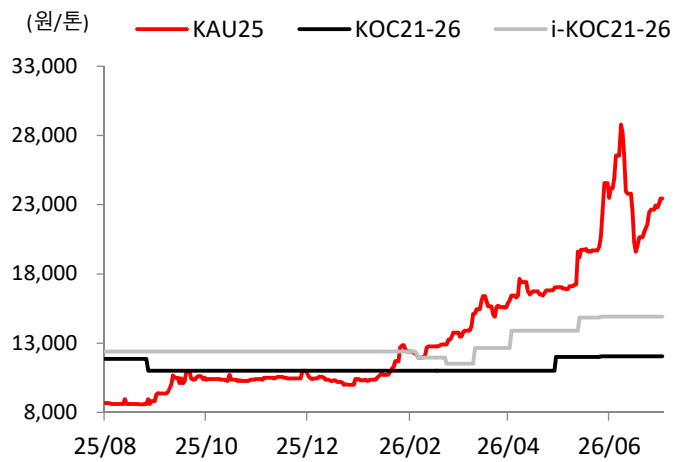
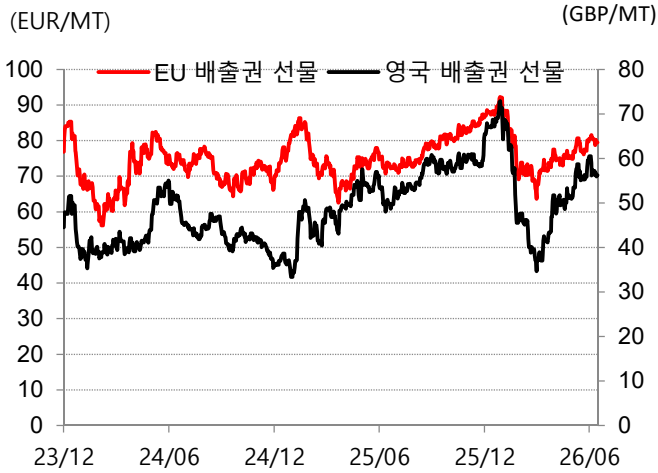
# Global Carbon Daily

Analyst. 최관순, 3773-8812 / ks1.choi@sks.co.kr



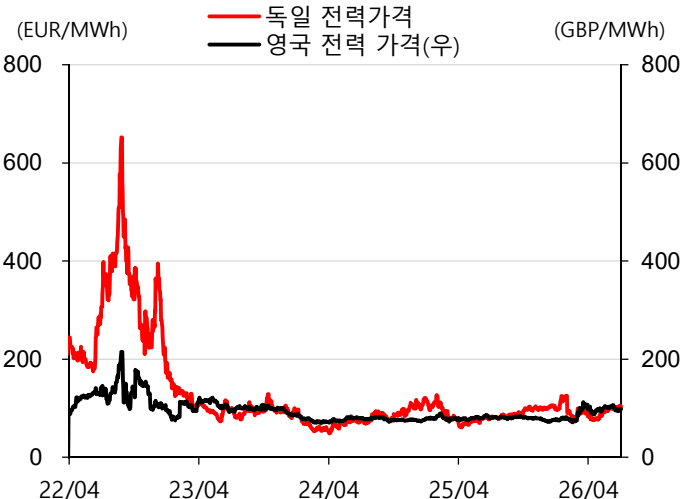
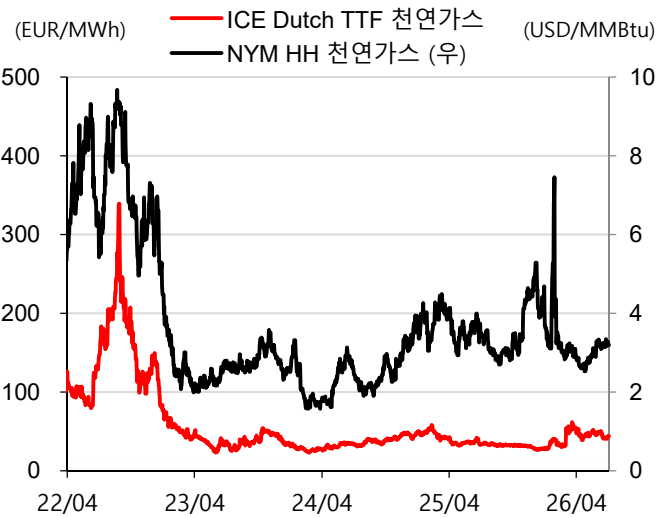
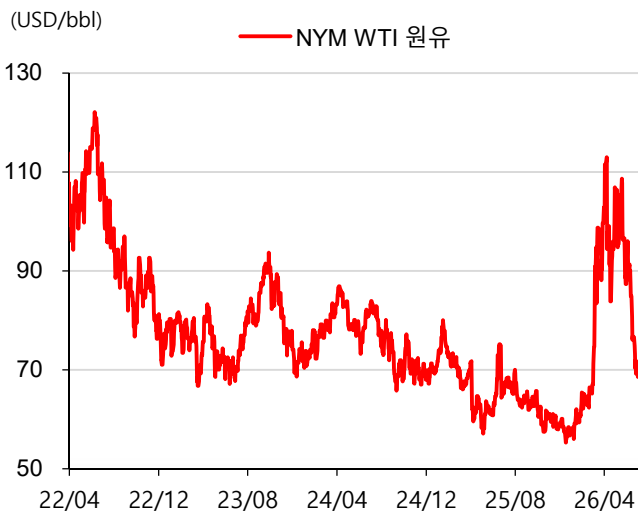
2026-07-03

## 국내외 배출권 가격 추이



출처: Bloomberg, SK증권

## 원자재 가격/유럽 전력 가격



출처: Bloomberg, SK증권