

간접 협상 진전 확인

삼성선물

간접 협상 진행은 확인

전일 WTI는 미국과 이란의 평화협상 진전 기대에 4개월래 최저 수준을 기록.

카타르와 파키스탄의 적극적인 중재로 카타르 도하에서 미국과 이란간 실무 협상이 진행. 먼저 이란, 카타르, 파키스탄 수석 협상가들이 양해각서 이행 감시 그룹을 만들고 다양한 논의를 진행. 특히 레바논 전쟁 종식과 관련한 양해각서 제1조의 의무 위반 여부, 미국의 역내 군사력 증강, 미국 정부 차원의 위협적인 발언 등에 대해 논의. 이번 협상 이후 MOU 위반 감시를 위한 긴급 소통 채널을 구축하고 카타르내 이란 동결 자금을 이란이 필요한 물품을 구입하는데 사용하기로 함. 이번에 논의된 규모는 동결 자금 \$60억 규모이며 카타르 측이 이란이 필요로 하는 물품을 구매해 제공하기로 합의. 이번 회의의 핵심 의제 중 이란의 호르무즈 해협 통제권 내용도 포함됨. 이란은 60일간의 통행료 면제에는 동의하지만 이후에는 자발적 수수료 징수 형태로 부과하겠다고 공공연하게 언급하고 있으나, 미국은 이를 거부하는 중. 미국측도 위트코프 중동특사와 트럼프 대통령 사위인 쿠슈너 등도 카타르에 도착해 중재국 인물들과 유사한 회의를 진행함. 이번 회담은 직접 회담은 아니지만 비공식 2차 회의 성격을 띠. 트럼프 대통령은 아주 좋은 회담이 이루어졌다고 강조했으나 이란은 미국과의 직접 회담이 아닌 MOU 점검 차원의 간접 회담임을 강조. 다음 회의는 10일 이후에나 열릴 것이라고 현지 언론들은 보도.

마음 급한 사우디

한편 사우디가 한중일 등 아시아 고객들에게 이례적으로 현물 판매에 나선. 통상적으로 사우디 아람코사는 장기 계약 고객들에게만 월별 공식 OSP를 적용해 공급해 왔는데, 이번 현물 판매는 사우디의 전략적 판단이 깔려있음. 이란산 원유 제재가 해제되고 다른 중동국가들의 생산과 수출이 가속화됨에 따라 사우디도 안정적인 수요처 확보에 나서기 위해 선제적으로 대응한 결과로 풀이. 최근 OPEC을 탈퇴한 UAE도 최근 현물 원유 판매에 적극적으로 나선 것도 영향을 준 것으로 풀이. 호르무즈 해협 개방 이후 중동 지역 원유 가격은 전반적으로 하락세를 보이고 있음.

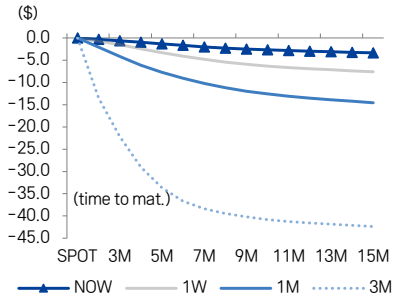
멈추지 않는 이스라엘

전일 이스라엘군이 또다시 레바논 남부에 대대적인 공습을 단행. 이번 공격은 무인기, 로켓, 미사일, 지상 군사 작전 등 총 공격 성격이었음. 이미 앞서 레바논과 이스라엘이 국경지대에서 적대행위와 전투를 끝내기로 합의했음에도 이스라엘은 이를 정면으로 위반한 셈. 이스라엘측은 이번 공격은 레바논과의 전쟁이 아닌 레바논에 있는 헤즈볼라와의 싸움이라고 주장. 앞서 이란은 이스라엘과 헤즈볼라간 군사적 충돌이 모두 멈추기 전까지 최종 협상에 임하지 않겠다고 선언한 바 있음. 특히 4일부터 전임 최고종교지도자인 하메네이 장례식이 수일간 예정된 만큼 이스라엘의 도발에 이란도 더욱 강하게 반발할 가능성이 큼.

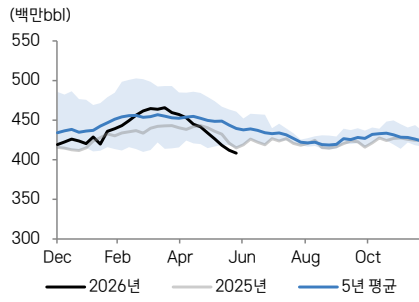
Energy

품목	월물	단위	시가	고가	저가	정산가	변동		거래량	미결제약정
							\$	%		
WTI Crude Oil	Aug	\$/배럴	69.98	70.19	67.92	68.58	▼ 0.92	-1.3%	703773	1914443
Gasoline	Aug	\$/갤런	2.909	2.962	2.901	2.945	△ 0.050	+1.7%	158836	302285
ICE Brent Crude Oil	Sep	\$/배럴	73.44	73.53	71.03	71.57	▼ 1.38	-1.9%	984026	2666332
Natural Gas	Aug	\$/MMBtu	3.256	3.271	3.195	3.22	▼ 0.055	-1.7%	575934	1633434

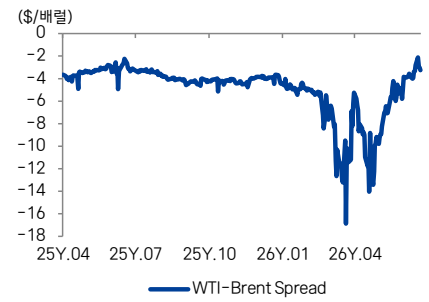
WTI Forward Curve



미국 주간 원유 재고 EIA



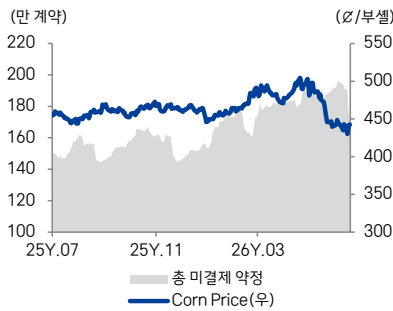
WTI-Brent Spread



Agriculture

품목	월물	단위	시가	고가	저가	정산가	변동		거래량	미결제약정
							Cent	%		
CBT Corn	Dec	¢/bu	436.25	444	435.5	442.25	△ 6.25	+1.4%	683,328	1,732,038
CBT Soybean	Nov	¢/bu	1143	1161.25	1139.25	1149.25	△ 5.50	+0.5%	338,035	898,681
CBT Wheat	Sep	¢/bu	587.75	608.25	586.5	600	△ 10.75	+1.8%	218,132	406,723
ICE Coffee	Sep	¢/bu	299	316.4	293.1	309.9	△ 13.45	+4.5%	73,666	183,728
ICE Sugar	Oct	¢/bu	14.88	15.25	14.84	14.99	△ 0.17	+1.1%	170,767	992,340
ICE Cotton	Dec	¢/bu	76.68	78.5	76.44	77.84	△ 1.04	+1.4%	41,530	305,708

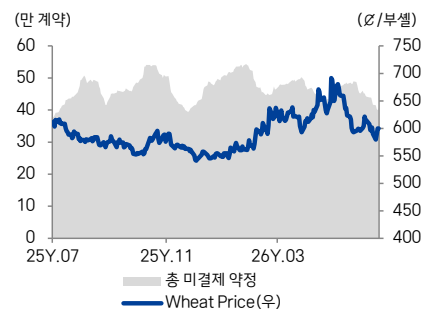
Corn



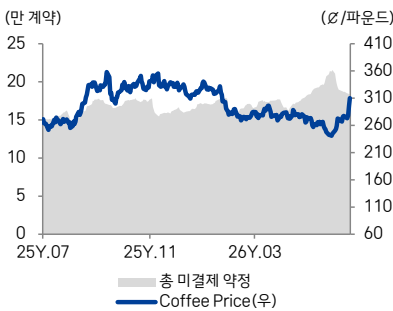
Soybean



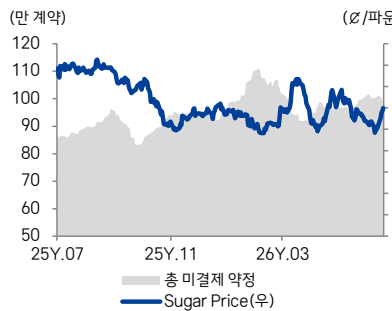
Wheat



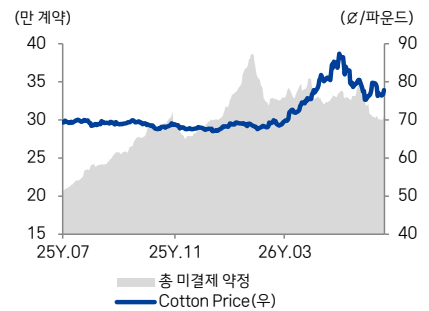
Coffee



Sugar



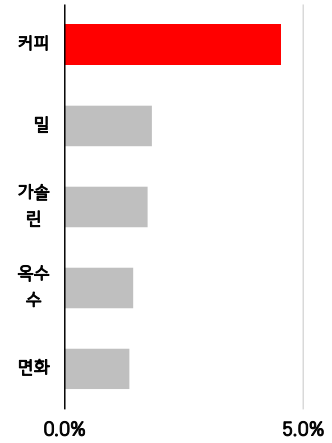
Cotton



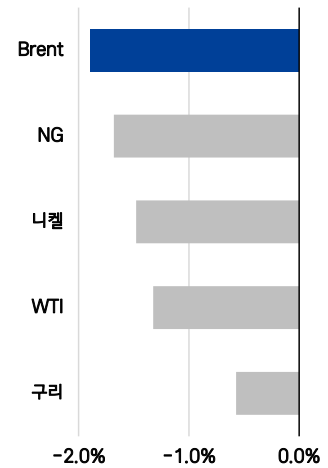
원자재 히트맵

	일간	주간	월간	월초대비	3개월	6개월	1년	연초대비
구리	-0.6%	+1.6%	-3.9%	-0.6%	+7.6%	+6.6%	+33.9%	+7.0%
알루미늄	-0.3%	-1.5%	-17.2%	-0.3%	-11.3%	+2.0%	+18.4%	+2.7%
니켈	-1.5%	+2.3%	-2.2%	-1.5%	+7.2%	+11.9%	+28.9%	+12.2%
아연	-0.5%	-2.5%	-7.0%	-0.5%	-3.5%	-7.0%	-8.5%	-7.2%
납	+0.4%	-2.8%	-15.0%	+0.4%	-4.3%	-2.8%	+7.6%	-1.7%
주석	+0.1%	+3.9%	-8.9%	+0.1%	+11.6%	+27.8%	+53.4%	+27.3%
금	+1.1%	+1.8%	-9.4%	+0.2%	-13.4%	-7.8%	+16.6%	-8.1%
은	+1.0%	+3.4%	-20.2%	-0.4%	-18.3%	-16.7%	+59.1%	-16.3%
WTI	-1.3%	-2.5%	-23.1%	-2.2%	-16.9%	+20.2%	+11.5%	+20.2%
가솔린	+1.7%	+5.5%	-2.4%	+1.4%	+4.3%	+54.7%	+47.8%	+54.4%
Brent	-1.9%	-3.1%	-22.6%	-1.9%	-16.7%	+18.8%	+10.2%	+18.9%
NG	-1.7%	-1.3%	+0.3%	-2.0%	-0.6%	-12.0%	-22.9%	-13.9%
옥수수	+1.4%	+1.7%	-6.4%	+1.4%	-8.1%	-3.5%	-3.3%	-4.0%
대두	+0.5%	+1.3%	-3.3%	+0.5%	-0.4%	+8.1%	+9.1%	+8.0%
밀	+1.8%	+0.7%	-3.4%	+1.8%	-3.6%	+9.9%	-2.3%	+9.9%
커피	+4.5%	+11.8%	+21.9%	+4.5%	+12.0%	-5.6%	+17.5%	-3.2%
설탕	+1.1%	+6.9%	+0.3%	+1.1%	-4.0%	+2.1%	-9.4%	-0.2%
면화	+1.4%	+2.1%	-2.9%	+1.4%	+3.8%	+14.1%	+12.2%	+13.9%

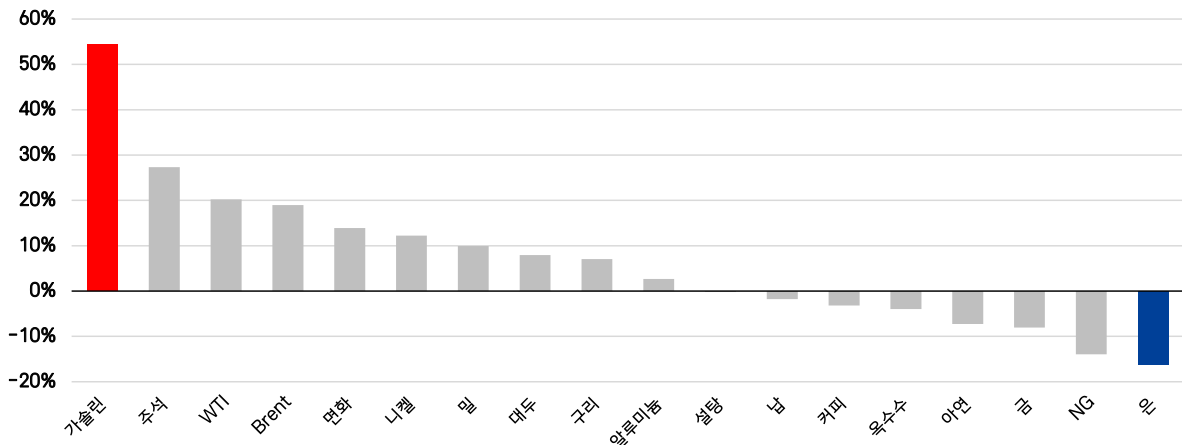
일간 상승률 Top 5



일간 하락률 Top 5



연초대비 상승률



본 조사항목은 당사의 저작물로서 모든 저작권은 당사에 있습니다. 본 조사항목은 당사의 동의 없이 어떠한 경우에도 어떠한 형태로든 복제, 배포, 전송, 변경, 대여할 수 없습니다. 본 조사항목에 수록된 내용은 당사 리서치팀이 신뢰할 만한 자료 및 정보로부터 얻어진 것이나, 당사는 그 정확성이나 완전성을 보장할 수 없습니다. 따라서 어떠한 경우에도 본 자료는 고객의 투자 결과에 대한 법적 책임소재에 대한 증빙자료로 사용될 수 없습니다.