

2026.7.2 (목)

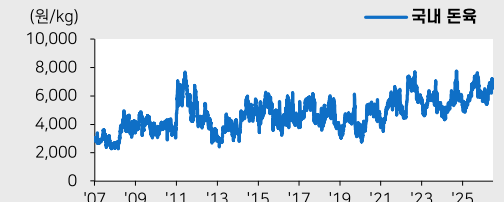
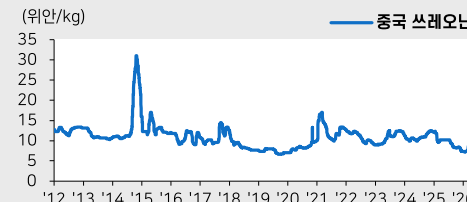
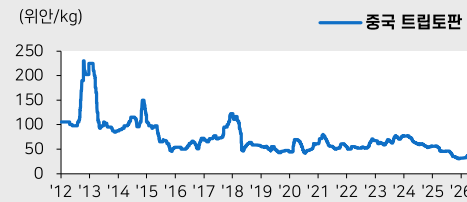
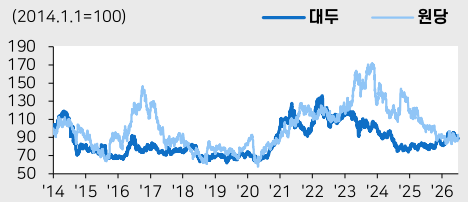
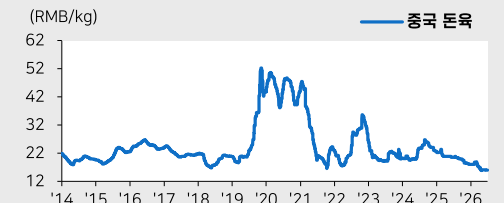
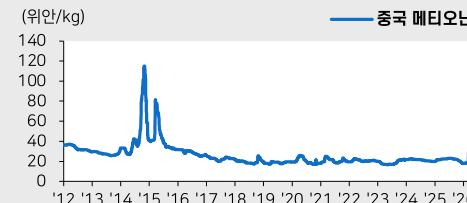
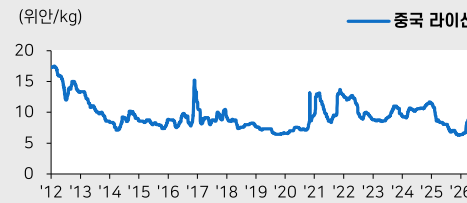
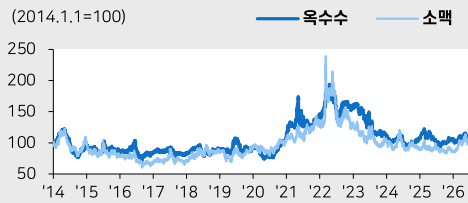
국제 곡물 가격/중국 아미노산 가격			현재가	기간변동률(%)							
단위		07.01		1D	1W	1M	3M	YTD	% YoY	52w high	52w low
CBOT	옥수수	¢/부셸	439	0.7	-0.7	-5.0	-1.5	0.3	-4.1	-11.7	11.3
	소맥	¢/부셸	594	0.8	-2.6	-8.3	2.9	17.2	10.1	-12.5	19.5
	대두	¢/부셸	1,146	0.2	-0.1	-4.0	-1.5	9.6	11.3	-6.7	16.4
	대두유	¢/lb	65.1	-0.4	-2.5	-11.9	3.8	32.1	34.2	-17.7	43.5
NYBOT	원당	¢/lb	15.2	2.5	7.7	1.9	9.2	4.0	-22.5	-22.5	12.7
	오렌지	USD/lb	165	0.0	3.7	-0.8	-4.1	-16.4	-33.8	-50.9	16.2
	커피	USD/lb	296	0.0	11.9	8.4	4.2	-17.0	-23.8	-29.5	911.8
DALIAN Ex	대두	RMB/톤	4,735	-1.1	1.0	0.1	0.3	11.9	20.2	-5.4	22.2
	대두박	RMB/톤	2,951	0.1	0.7	-1.8	4.5	7.0	-0.6	-6.8	8.3
	옥수수	RMB/톤	2,326	-0.3	-0.3	-0.4	-2.1	4.4	2.8	-4.6	10.5
Mal Ex	팜유	USD/톤	4,552	0.1	-3.1	2.1	9.8	14.1	0.8	-7.5	22.1
중국축산	라이신	RMB/kg	6.5	0.0	0.0	-16.1	-2.3	1.9	-41.7	-41.7	3.2
	라이신(Feed Trade)	RMB/kg	6.7	-2.2	-3.9	-14.3	3.1	7.2	-40.9	-40.9	7.3
	라이신(CJ중국호가)	RMB/kg	0.0	-	-	-	-	-	-	-	-
	메티오닌	RMB/kg	38.5	-11.5	-12.5	-20.6	108.1	116.3	84.7	-33.0	116.3
	쓰레오닌	RMB/kg	7.4	0.0	-0.7	-22.9	-0.4	0.3	-40.1	-40.1	2.8
	트립토판	RMB/kg	28.5	-5.0	-3.4	-19.1	-11.2	-9.5	-48.6	-49.6	0.0
	돼지고기	RMB/kg	15.8	0.0	-1.2	-2.4	-16.6	-12.3	-24.4	-24.4	0.0
기타	참치어가(Atuna)	USD/톤	1,775	-2.7	-2.7	-10.1	14.5	18.3	18.3	18.3	-15.5
	육계(협회 평균가)	KRW/kg	2,090	-4.6	-8.7	-27.7	-22.3	-16.1	-8.7	-32.4	10.6
	돈육(협회 도매가)	KRW/kg	6,623	-1.6	-1.7	0.2	18.8	15.1	18.3	-13.0	36.7

주요 제품 가격 동향 (전일비)

F&B 가격 동향	음식료 주요 News	
라이신 가격 하락	(롯데쇼핑) 롯데시네마-메가박스 합병 절차 중단...MOU 종료 (연합뉴스) https://han.gl/v6im6	
기타아미노산 가격 하락	(CJ제일제당) 신성장 엔진 찾는 CJ제일제당, 사업구조 전면 재편 (한국경제) https://han.gl/s8dja	
참치어가 하락		
라이신	6.5	0.0%
라이신(Feed)	6.7	-2.2%
DL 메티오닌	38.5	-11.5%
L-메티오닌	38.5	-11.5%
쓰레오닌	7.4	0.0%
트립토판	28.5	-5.0%
옥수수(CBOT)	439	0.7%
소맥(CBOT)	594	0.8%
대두(CBOT)	1,146	0.2%
대두유(CBOT)	65.1	-0.4%
원당(NYBOT)	15.2	2.5%
참치(ATUNA)	1,775	-2.7%
육계(국내)	2,090	-4.6%
돈육(국내)	6,623	-1.6%

F&B Chart

자료: Bloomberg, Atuna, 메리츠증권 리서치센터



Compliance Notice

본 자료는 투자자들의 투자판단에 참고가 되는 정보제공을 목적으로 배포되는 자료입니다. 본 자료에 수록된 내용은 당사 리서치센터의 추정치로서 오차가 발생할 수 있으며 정확성이나 완벽성은 보장하지 않습니다. 본 자료를 이용하시는 분은 본 자료와 관련한 투자의 최종 결정은 자신의 판단으로 하시기 바랍니다. 따라서 어떠한 경우에도 본 자료는 투자 결과와 관련한 법적 책임소재의 증빙자료로 사용될 수 없습니다. 본 조사분석자료는 당사 고객에 한하여 배포되는 자료로 당사의 허락 없이 복사, 대여, 배포 될 수 없습니다.