

2026.7.1 (수)

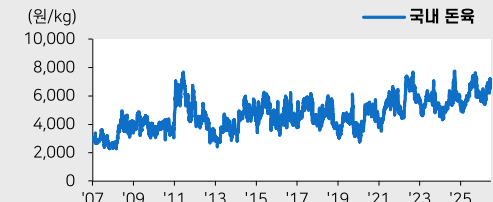
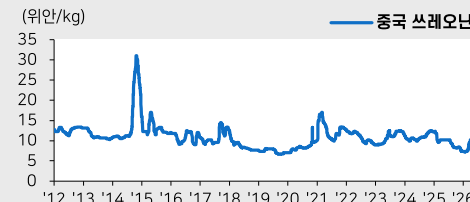
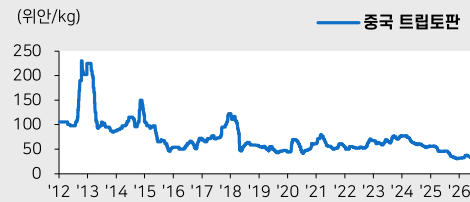
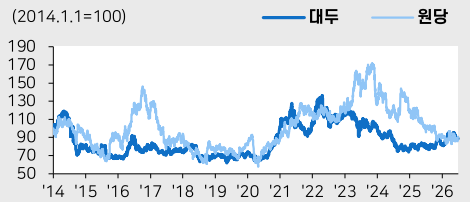
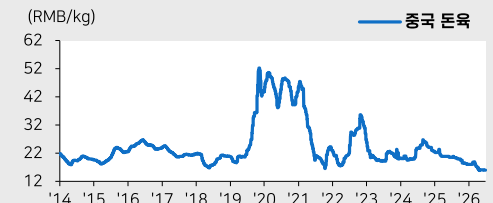
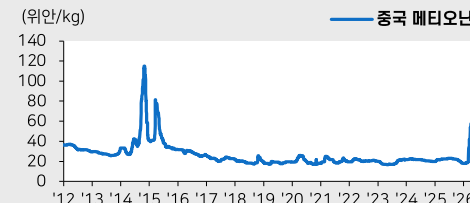
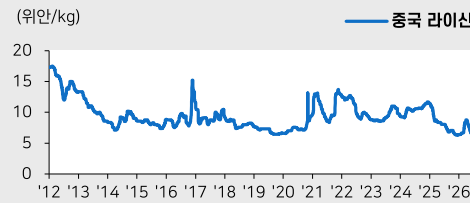
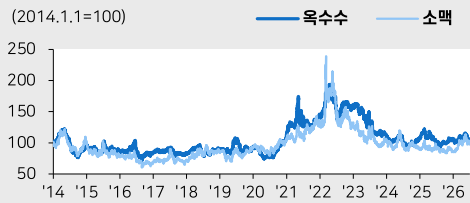
국제 곡물 가격/중국 아미노산 가격			현재가	기간변동률(%)								
단위				06.30	1D	1W	1M	3M	YTD	% YoY	52w high	52w low
CBOT	옥수수	¢/부셸	430	0.0	-3.2	-7.7	-3.2	-1.7	-6.9	-13.5	9.0	
	소맥	¢/부셸	580	0.0	-5.6	-12.2	1.6	14.5	7.3	-14.6	16.7	
	대두	¢/부셸	1,139	0.0	-0.3	-5.1	-2.7	8.9	10.1	-7.3	15.7	
	대두유	¢/lb	66.7	0.0	1.3	-10.8	8.4	35.2	40.5	-15.7	46.9	
NYBOT	원당	¢/lb	14.8	0.0	4.6	0.5	4.4	1.2	-23.6	-24.6	9.6	
	오렌지	USD/lb	155	0.0	-2.6	-15.4	-13.0	-21.4	-39.9	-53.9	9.2	
	커피	USD/lb	278	0.0	3.7	-1.6	-1.7	-22.3	-28.6	-33.9	848.1	
DALIAN Ex	대두	RMB/톤	4,815	0.0	2.7	0.6	2.6	13.7	23.5	-3.8	24.2	
	대두박	RMB/톤	2,953	0.0	0.2	-2.7	4.2	7.0	-0.3	-6.8	8.4	
	옥수수	RMB/톤	2,333	0.0	0.5	-1.0	-0.5	4.7	3.6	-4.3	10.8	
Mal Ex	팜유	USD/톤	4,585	0.0	-1.3	2.5	14.5	14.9	3.8	-6.8	23.0	
중국축산	라이신	RMB/kg	6.5	0.0	0.0	-15.6	-2.3	1.9	-41.7	-41.7	3.2	
	라이신(Feed Trade)	RMB/kg	6.9	0.0	-1.7	-14.0	5.4	9.6	-39.5	-39.5	9.6	
	라이신(CJ중국호가)	RMB/kg	0.0	-	-	-	-	-	-	-	-	
	메티오닌	RMB/kg	43.5	0.0	-8.4	-10.3	135.1	144.4	110.1	-24.3	144.4	
	쓰레오닌	RMB/kg	7.4	0.0	-0.7	-23.3	-0.4	0.3	-40.1	-40.1	2.8	
	트립토판	RMB/kg	30.0	0.0	1.7	-14.9	-6.5	-4.8	-45.9	-46.9	1.7	
	돼지고기	RMB/kg	16.1	0.0	0.5	-1.0	-15.1	-10.7	-23.0	-23.0	1.2	
	기타	참치어가(Atuna)	USD/톤	1,825	0.0	0.0	-7.6	17.7	21.7	21.7	21.7	-13.1
육계(협회 평균가)	KRW/kg	2,190	0.0	-4.4	-24.2	-18.6	-12.0	-4.4	-29.1	15.9		
돈육(협회 도매가)	KRW/kg	6,729	0.2	-0.6	1.7	20.7	16.9	22.2	-11.6	38.9		

주요 제품 가격 동향 (전일비)

F&B 가격 동향	음식료 주요 News	
라이신 가격 유지	(CJ제일제당) 10배 매운 비비고 김치, 태국서 '헛'하네 (서울경제) https://han.g/nNXjr	
기타아미노산 가격 유지	(가전) '삼성전자 덕분'... 백화점 - 마트 가전매출 '쑹' (매일유업) https://han.g/uadnE	
참치어가 유지	(외식) CJ프레시웨이 · 현대그린푸드, 외식업 식자재 · 단체급식 시장 공략 (여성소비자신문) https://han.g/KDYG7	
라이신	6.5	0.0%
라이신(Feed)	6.9	0.0%
DL-메티오닌	43.5	0.0%
L-메티오닌	43.5	0.0%
쓰레오닌	7.4	0.0%
트립토판	30.0	0.0%
옥수수(CBOT)	430	0.0%
소맥(CBOT)	580	0.0%
대두(CBOT)	1,139	0.0%
대두유(CBOT)	66.7	0.0%
원당(NYBOT)	14.8	0.0%
참치(ATUNA)	1,825	0.0%
육계(국내)	2,190	0.0%
돈육(국내)	6,729	0.2%

F&B Chart

자료: Bloomberg, Atuna, 메리츠증권 리서치센터



Compliance Notice

본 자료는 투자자들의 투자판단에 참고가 되는 정보제공을 목적으로 배포되는 자료입니다. 본 자료에 수록된 내용은 당사 리서치센터의 추정치로서 오차가 발생할 수 있으며 정확성이나 완벽성은 보장하지 않습니다. 본 자료를 이용하시는 분은 본 자료와 관련한 투자의 최종 결정은 자신의 판단으로 하시기 바랍니다. 따라서 어떠한 경우에도 본 자료는 투자 결과와 관련한 법적 책임소재의 증빙자료로 사용될 수 없습니다. 본 조사분석자료는 당사 고객에 한하여 배포되는 자료로 당사의 허락 없이 복사, 대여, 배포 될 수 없습니다.