

자료 작성 목적 및 방법론에 대한 설명은 10페이지 참고

2026-07-01

## Overview

- K뷰티 유니버스의 아마존 BSR 총점은 이번 주 2,349pt 기록해 전 주 대비 ▲685pt 개선

- 주간 평균 점수 Top3 K뷰티 브랜드

#1 medicube 766pt(+179pt)

#2 ANUA 424pt(+129pt)

#3 COSRX 174pt(+109pt)

- 주간 평균 점수 상승 Top3 K뷰티 브랜드

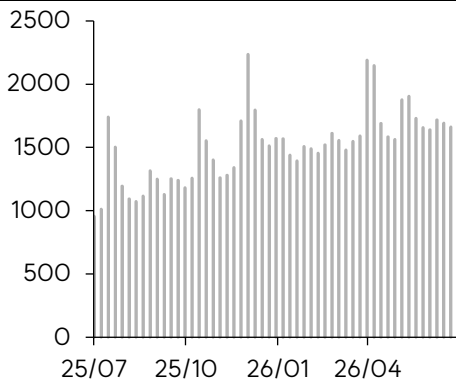
#1 medicube 766pt(+179pt)

#2 ANUA 424pt(+129pt)

#3 COSRX 174pt(+109pt)

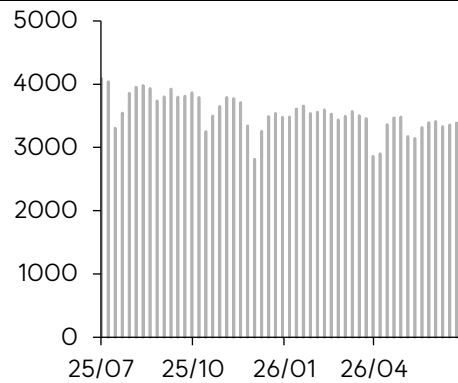
## 유니버스별 합산 BSR 점수 추이

K뷰티 유니버스 합산 BSR 추이



자료: Amazon U.S., SK증권

K뷰티 외 유니버스 합산 BSR 추이




자료: Amazon U.S., SK증권

## Top3 Leaders & Gainers

	순위	브랜드	1주 전	이번 주	변화	30d 평균	90d 평균
Leaders	1	medicube	587	766	179	641	665
	2	ANUA	295	424	129	325	301
	3	CeraVe	586	380	-205	561	534
Gainers	1	medicube	587	766	179	641	665
	2	ANUA	295	424	129	325	301
	3	COSRX	64	174	109	88	72

# A weekly Amazon Beauty Check

SK securities



## 주간 평균 점수 Top20 브랜드

순위	브랜드	1주 전	이번 주	변화	30d 평균	90d 평균
1	medicube	587	766	179	641	665
2	ANUA	295	424	129	325	301
3	CeraVe	586	380	-205	561	534
4	La Roche-Posay	327	290	-37	315	321
5	The Ordinary	437	261	-175	390	427
6	Neutrogena	195	221	25	202	188
7	COSRX	64	174	109	88	72
8	BIODANCE	108	158	50	114	113
9	CLEAN SKIN CLUB	159	154	-4	156	152
10	Vanicream	238	141	-97	193	216
11	EQQUALBERRY	67	130	62	100	113
12	Mighty Patch	144	100	-43	129	133
13	SKIN1004	84	97	12	70	29
14	PanOxyl	130	86	-43	122	141
15	celimax	74	83	9	75	68
16	Dr.Althea	83	82	0	84	81
17	MEDITHERAPY	82	81	0	83	48
18	Illiyoon	37	78	40	52	62
19	Paula's Choice	87	76	-11	87	85
20	L'Oreal Paris	105	75	-29	101	139

## 주간 평균 점수 상승 Top20 브랜드

순위	브랜드	1주 전	이번 주	변화	30d 평균	90d 평균
1	medicube	587	766	179	641	665
2	ANUA	295	424	129	325	301
3	COSRX	64	174	109	88	72
4	EQQUALBERRY	67	130	62	100	113
5	bareMinerals	0	59	59	13	4
6	It Cosmetics	2	57	54	14	6
7	BIODANCE	108	158	50	114	113
8	Drunk Elephant	0	50	50	11	3
9	Colorescience	1	51	50	12	7
10	Illiyoon	37	78	40	52	62
11	Timeless Skin Care	3	42	38	12	7
12	AESTURA	5	38	33	10	3
13	CENTELLIAN 24	0	32	32	7	10
14	Clinique	0	29	29	6	2
15	Kiehl's	0	27	27	6	3
16	EltaMD	31	58	27	38	26
17	ELEMIS	0	27	27	6	2
18	Neutrogena	195	221	25	202	188
19	TruSkin	40	63	22	48	54
20	VT COSMETICS	0	21	21	5	1



## 주간 평균 점수 Top20 제품

순위	브랜드	브랜드	1주 전	이번 주	변화
1	Toner Pads Zero Pore Pad 2.0	medicube	100	100	0
2	Bio-Collagen Real Deep Mask	BIODANCE	95	98	3
3	Makeup Remover Micellar Wipes for Face Daily ...	Neutrogena	97	97	0
4	Original from Hero Cosmetics	Mighty Patch	99	95	-3
5	Collagen Jelly Cream	medicube	78	94	15
6	Anua PDRN Collagen Glow Facial Serum Spray	ANUA	81	93	11
7	Toleriane Double Repair Face Moisturizer	La Roche-Posay	93	93	0
8	PDRN Pink Peptide Serum with Salmon DNA	medicube	80	92	12
9	Clean Skin Club Clean Towels XL	CLEAN SKIN CLUB	95	91	-3
10	Wrapping Mask Collagen Overnight Peel Off Fac...	medicube	75	88	13
11	Toleriane Purifying Foaming Facial Cleanser	La Roche-Posay	85	87	2
12	Anua PDRN Hyaluronic Acid 100 Moisturizing Cr...	ANUA	43	87	43
13	Jelly Gel Mask with Salmon DNA PDRN Pink Coll...	medicube	52	83	30
14	The Vita A Retinal Shot Tightening Booster	celimax	74	83	9
15	345 Relief Cream	Dr.Althea	83	82	0
16	Snail Mucin 96% Repairing Serum	COSRX	61	82	21
17	Glycolic Acid 7% Exfoliating Toner	The Ordinary	98	82	-15
18	Capsule Cream with Deep Vitamin C	medicube	72	82	9
19	Retinal Skin Booster Serum 5.07 fl oz	MEDITHERAPY	82	81	0
20	Anua Azelaic Acid 10 Hyaluron Redness Soothin...	ANUA	67	81	14


## 주간 평균 점수 변화 Top20 제품

순위	브랜드	브랜드	1주 전	이번 주	변화
1	Complexion Rescue Tinted Moisturizer with SPF...	bareMinerals	0	59	59
2	Vitamin C Serum for Face	TruSkin	0	57	57
3	IT Cosmetics CC+ Cream	It Cosmetics	2	57	54
4	D-Bronzi Sunshine Drops	Drunk Elephant	0	50	50
5	Total Protection Face Shield Flex SPF 50	Colorescience	1	51	50
6	Exosome Shot Zero 7	medicube	0	49	49
7	Collagen Peptides Jelly Serum Mist	BIODANCE	12	60	47
8	6X Peptide Collagen Skin Booster Toner Serum ...	COSRX	3	51	47
9	Collagen Retinol Refining Gua Sha Cream	ANUA	0	45	45
10	Anua PDRN Hyaluronic Acid 100 Moisturizing Cr...	ANUA	43	87	43
11	Ceramide Ato Concentrate Cream	Illiyoon	37	78	40
12	Hydrating Facial Cleanser	CeraVe	0	39	39
13	NAD+ Peptide Boosting Serum	EQQUALBERRY	0	38	38
14	Vitamin C Serum with Vitamin E & Ferulic Acid	Timeless Skin Care	3	42	38
15	Snail Mucin 92% Face Moisturizer	COSRX	0	37	37
16	ATOBARRIER365 Cream with Ceramides	AESTURA	5	38	33
17	Madeca Cream Time Reverse	CENTELLIAN 24	0	32	32
18	Hyalu B5 Pure Hyaluronic Acid Serum for Face	La Roche-Posay	0	32	32
19	Anua	ANUA	1	33	31
20	UV Clear Face Sunscreen SPF	EltaMD	1	31	30

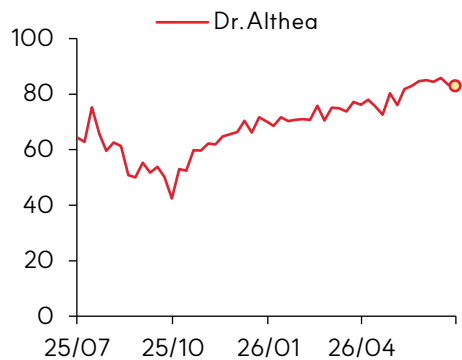


# A weekly Amazon Beauty Check

SK securities

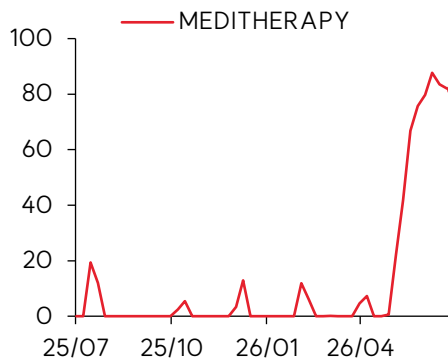


Dr.Althea 미국 아마존 BSR 점수



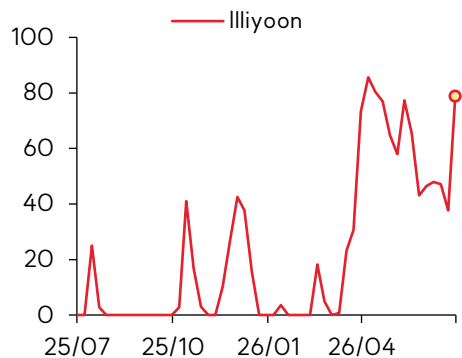
자료: Amazon U.S., SK증권

MEDITHERAPY 미국 아마존 BSR 점수



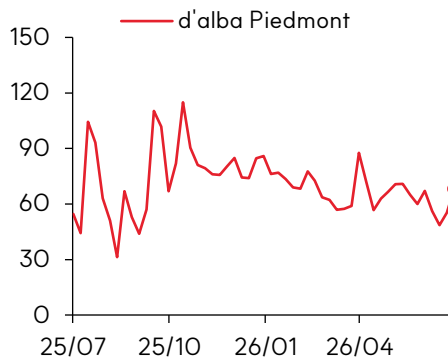
자료: Amazon U.S., SK증권

Illiyoon 미국 아마존 BSR 점수



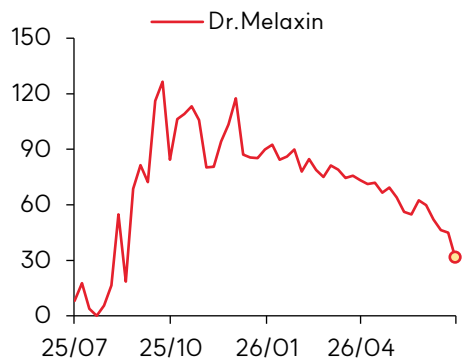
자료: Amazon U.S., SK증권

d'alba Piedmont 미국 아마존 BSR 점수



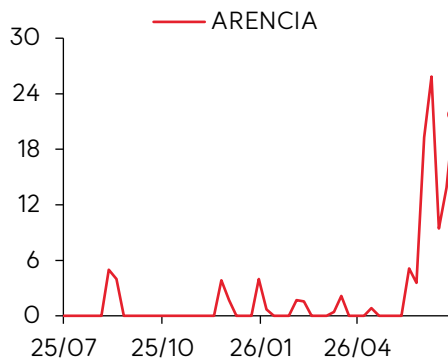
자료: Amazon U.S., SK증권

Dr.Melaxin 미국 아마존 BSR 점수



자료: Amazon U.S., SK증권

AREN CIA 미국 아마존 BSR 점수



자료: Amazon U.S., SK증권





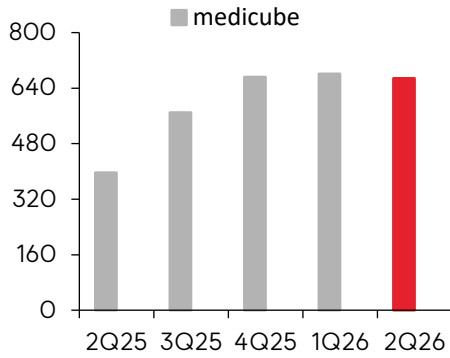
# A weekly Amazon Beauty Check

SK securities



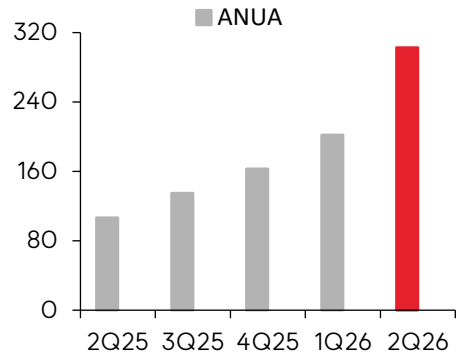
## 주요 K뷰티 브랜드 분기별 평균 점수

medicube 미국 아마존 BSR 점수



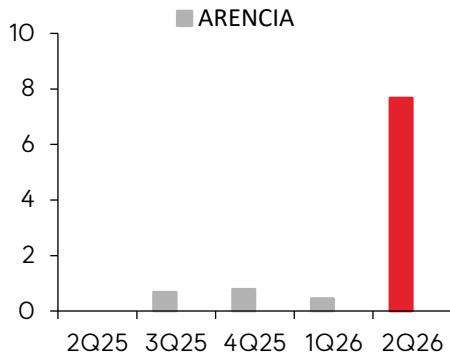
자료: Amazon U.S., SK증권

ANUA 미국 아마존 BSR 점수



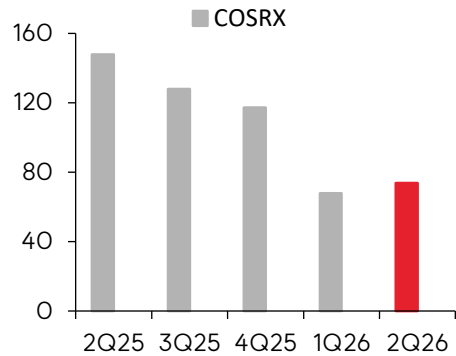
자료: Amazon U.S., SK증권

ARENICA 미국 아마존 BSR 점수



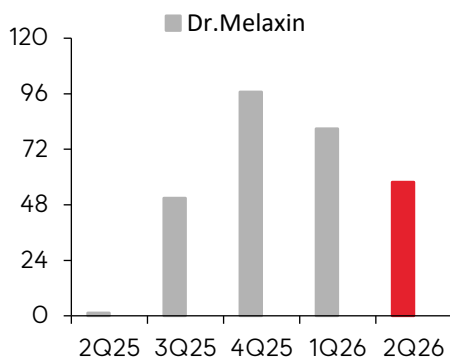
자료: Amazon U.S., SK증권

COSRX 미국 아마존 BSR 점수



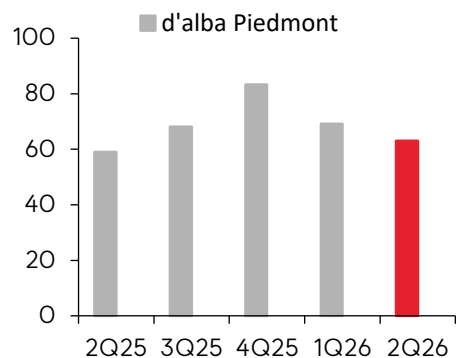
자료: Amazon U.S., SK증권

Dr.Melaxin 미국 아마존 BSR 점수



자료: Amazon U.S., SK증권

d'alba Piedmont 미국 아마존 BSR 점수



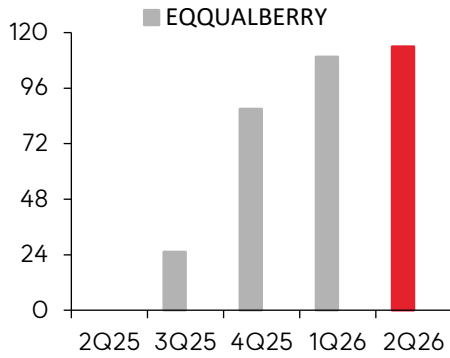
자료: Amazon U.S., SK증권

# A weekly Amazon Beauty Check

SK securities

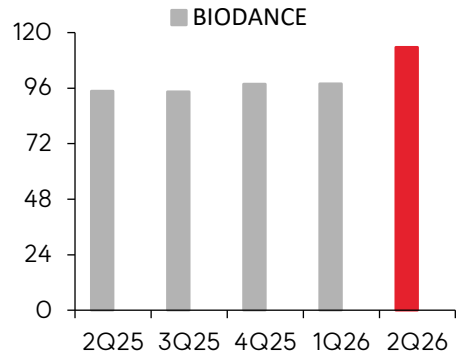


## EQQUALBERRY 미국 아마존 BSR 점수



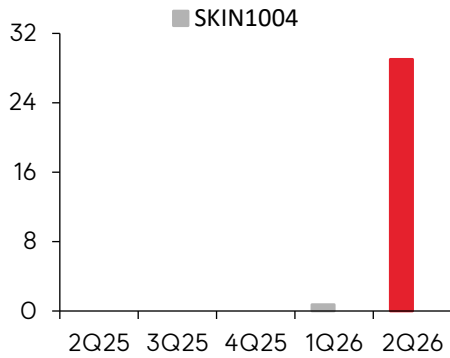
자료: Amazon U.S., SK증권

## BIODANCE 미국 아마존 BSR 점수



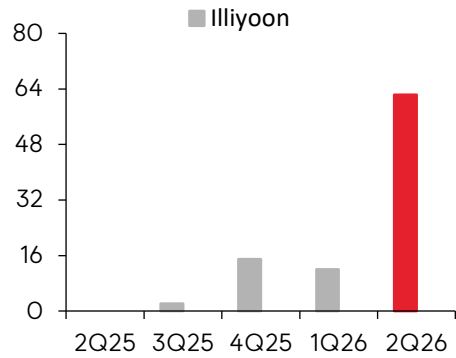
자료: Amazon U.S., SK증권

## SKIN1004 미국 아마존 BSR 점수



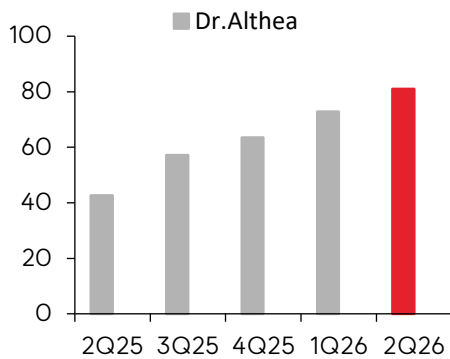
자료: Amazon U.S., SK증권

## Illiyoon 미국 아마존 BSR 점수



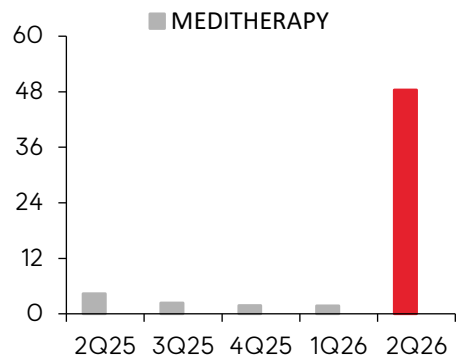
자료: Amazon U.S., SK증권

## Dr.Althea 미국 아마존 BSR 점수



자료: Amazon U.S., SK증권

## MEDITHERAPY 미국 아마존 BSR 점수



자료: Amazon U.S., SK증권



## ▣ 자료 작성 목적과 방법론

### <작성 목적>

본 자료는 미국 아마존의 제품별 순위 데이터를 활용해 K뷰티를 비롯한 여러 뷰티 브랜드와 제품들의 상대적인 성과를 정량화하고, 시계열 변화에 따른 성과를 추적하기 위해 작성되었습니다. 시장조사기관에 따르면 아마존은 미국 뷰티 시장의 약 14.5%를 점유하고 있어 점유율 기준 1위 B2C 채널입니다. 미국의 대표적인 쇼핑 채널인 만큼, 아마존에서의 브랜드 성과를 미국 전체 시장에서의 성과로 확장시키는 데 큰 무리가 없다고 판단합니다. 따라서 본 자료가 미국에서의 브랜드 성과를 보다 객관적으로 평가하고, 나아가 화장품 업종과 관련해 투자사결정을 내리는 데 도움이 되었으면 좋겠습니다.

### <작성 방법론>

본 자료는 아마존에서 제공하는 BSR(Best Sellers Rank)을 가공해 작성되었습니다. BSR은 아마존 사이트의 'Best Sellers' 탭에서 확인할 수 있는 데이터로, 여러 카테고리별로 1~100위 제품 순위의 형태로 제공됩니다. 아마존에 따르면 BSR은 제품의 판매량을 기준으로 하며, 최근 판매량에 더 높은 가중치를 두는 방식으로 집계됩니다. 본 자료는 여러 카테고리 중 'Facial Skin Care' 카테고리를 기준으로 작성했습니다. 해당 카테고리는 최상위 카테고리인 'Beauty & Personal Care'의 하위 카테고리인 'Skin Care'에 속한 카테고리입니다. 이 카테고리가 포함하고 있는 제품의 범주는 최상위 카테고리에 비하면 좁지만, K뷰티의 주력 카테고리인 만큼 해당 카테고리를 기준으로 자료를 작성했습니다. 또한 너무 넓은 카테고리를 기준으로 삼으면 BSR 100위 안에 진입하기 위한 판매량 문턱이 너무 높아 트렌드의 변화를 기민하게 반영하기 어렵다는 점을 고려했습니다.

본 자료에서는 BSR을 가공해 'BSR 점수'를 산출했으며, 자료 내 모든 데이터는 이 BSR 점수를 바탕으로 작성했습니다. 개별 제품의 BSR 점수는 단순히 101에서 BSR을 뺀 값이며, 1부터 100까지의 값을 가집니다. 예를 들어 BSR 100위를 기록한 제품은 BSR 점수 1점으로 기록하고, 반대로 1위 제품은 100점으로 기록하는 방식입니다. BSR을 점수화해 값이 클수록 긍정적이라는 직관과 일치하게끔 데이터를 가공했습니다. 브랜드별 BSR 점수는 제품의 BSR 점수를 브랜드별로 합산해 집계했습니다. 예를 들어 A라는 브랜드의 제품 3개가 '25년 1월 10일에 각각 BSR 점수 10점, 20점, 30점을 기록했으면, 해당 날짜에 브랜드 A의 BSR 점수를 60점으로 기록하는 방식입니다.

자료에는 이렇게 집계한 브랜드별 BSR 점수를 Week, Month, Quarter 단위의 시계열 자료로 시각화 했습니다. 각 기간별 BSR 점수는, 그 기간에 속한 Daily BSR 점수를 산술평균한 값입니다. 보통 Daily BSR 점수는 프로모션과 광고 여부에 따라 매일의 변동폭이 크기 때문에 추세를 확인하기 어렵습니다. 따라서 기간별 BSR 점수를 확인하는 것이 데이터 노이즈를 걸러내고, 추세를 확인하기에 더 용이할 것입니다.

자료 첫 장의 유니버스별 BSR 점수는 K뷰티와, 그 외 브랜드들의 상대적인 성과를 비교하기 위한 데이터입니다. K뷰티 유니버스에는 '아누아', '에스트라', '아렌시아', 'AXIS-Y', '바이오던스', '조선미녀', '센텔리안24', 'COSRX', '닥터엘시아', '닥터멜락신', '닥터리쥬올', '이퀄베리', '구달', '하루하루', '아임프롬', '일리운', '라네즈', '미샤', '메디힐', '퓨리토', '편강울', '스킨1004', '성분에디터', '티르티르', '토니모리', '토리든', '브이티', '셀리맥스', '달바', '이니스프리', '메디큐브', '믹순', '메디테라피' 총 33개 브랜드가 포함되며, 각 브랜드의 BSR 점수가 합산됩니다. K뷰티 유니버스를 구성하는 브랜드는 추후 변경될 수 있으며, 변경될 경우 보고서에 명시할 예정입니다.

## Compliance Notice

작성자(형권훈)는 본 조사분석자료에 게재된 내용들이 본인의 의견을 정확하게 반영하고 있으며, 외부의 부당한 압력이나 간섭없이 신의성실하게 작성되었음을 확인합니다.

본 보고서에 언급된 종목의 경우 당사 조사분석담당자는 본인의 담당종목을 보유하고 있지 않습니다.

본 보고서는 기관투자자 또는 제 3자에게 사전 제공된 사실이 없습니다.

당사는 자료공표일 현재 해당기업과 관련하여 특별한 이해 관계가 없습니다.

종목별 투자의견은 다음과 같습니다.

투자판단 3 단계(6개월기준) 15%이상 -> 매수 / -15%~15% -> 중립 / -15%미만 -> 매도