

Global Carbon Daily

Analyst. 최관순, 3773-8812 / ks1.choi@sks.co.kr



글로벌 배출권 가격

2026-07-01

| 지역 | 종목 | 단위 | 가격 | 원화 환산 | 1D(%) | 1W(%) | 1M(%) | 3M(%) | Price Flow |
|------------|-------|-------|--------|---------|-------|-------|-------|-------|------------|
| 유럽 (선물) | EUA | 유로/톤 | 80.2 | 141,697 | 1.8 | -0.7 | -0.6 | 7.4 | |
| | UKA | 파운드/톤 | 56.7 | 116,366 | 0.7 | 0.9 | -3.4 | 33.3 | |
| 미국 (선물) | RGGI | 달러/톤 | 43.9 | 68,043 | -0.9 | 2.1 | -1.8 | 50.9 | |
| | CCA | 달러/톤 | 33.1 | 51,327 | 0.5 | -0.8 | 5.6 | 14.0 | |
| 한국 (현물) | KAU | 원/톤 | 22,800 | - | -0.7 | 7.0 | -7.1 | 43.4 | |
| | KOC | 원/톤 | 12,050 | - | 0.0 | 0.0 | 0.0 | 9.5 | |
| | i-KOC | 원/톤 | 14,900 | - | 0.0 | 0.0 | 0.0 | 17.8 | |
| 중국(현물) | CEA | 위안/톤 | 83.3 | 19,017 | 0.3 | 1.1 | 3.2 | 4.8 | |

*KOC, i-KOC는 국내/국외 온실가스 저감 인증실적

*3M 기준

글로벌 에너지 가격

| 원자재 | 종목 | 단위 | 가격 | 1D(%) | 1W(%) | 1M(%) | 3M(%) | Price Flow |
|------|------------------|-----------|-------|-------|-------|-------|-------|------------|
| 원유 | 미국 WTI | USD/bbl. | 69.5 | -1.8 | -5.1 | -20.4 | -30.6 | |
| | 유럽 Brent | USD/bbl. | 72.9 | -0.3 | -5.4 | -20.8 | -27.9 | |
| | 중동 Dubai | USD/bbl. | 68.3 | -0.4 | -1.5 | -22.7 | -27.4 | |
| 천연가스 | 미국 NYM HH | USD/MMBtu | 3.3 | 3.0 | 4.1 | -0.5 | 16.2 | |
| | 유럽 ICE Dutch TTF | EUR/MWh | 43.4 | 2.1 | 3.4 | -5.6 | -8.6 | |
| LNG | 일본/한국 NYM JKM | USD/MMBtu | 16.1 | 1.5 | 2.0 | -12.3 | -19.1 | |
| 석탄 | 유럽 ICE ARA | USD/MT | 119.1 | 2.1 | -5.5 | 5.7 | 5.0 | |
| | 중국 ZCE | CNY/MT | 801.4 | 0.0 | 0.0 | -16.7 | 0.0 | |
| | 호주 뉴캐슬 | USD/MT | 129.7 | 1.5 | -9.9 | -1.2 | -5.5 | |

*3M 기준

탄소배출권 ETF/ETN

| 종목코드 | 이름 | 단위 | 가격 | 1D(%) | 1W(%) | 총자산 | 1D(%) | 1W(%) |
|--------|---------------------------|-----|--------|-------|-------|--------|-------|-------|
| KRBN | KS Global Carbon | USD | 33.2 | 0.2 | -0.4 | 137 | 0.0 | -1.5 |
| KEUA | KS European Carbon | USD | 22.8 | 0.0 | 0.0 | 5 | 0.0 | 0.0 |
| KCCA | KS California Carbon | USD | 17.0 | -0.2 | -1.1 | 124 | 0.0 | -0.8 |
| GRN | iPath Series B Carbon ETN | USD | 31.8 | 0.9 | -0.7 | 11 | 0.0 | -2.4 |
| 400580 | SOL 유럽탄소배출권 | KRW | 11,165 | -1.1 | -3.5 | 5,708 | 0.0 | -1.7 |
| 400590 | SOL 글로벌탄소배출권 | KRW | 15,095 | -0.2 | -0.7 | 7,640 | 0.0 | -1.4 |
| 400570 | KODEX 유럽탄소배출권 | KRW | 10,870 | -1.1 | -3.8 | 13,347 | 0.0 | -5.6 |
| 401590 | HANARO 글로벌탄소배출권 | KRW | 12,085 | 0.0 | -1.6 | 6,236 | 0.0 | -1.4 |

*단위: 미국 백만달러/한국 백만원

배출권/에너지 관련 뉴스

국제유가, 미·이란 협상 대기하며 하락...WTI 1.8% ↓

<https://www.yna.co.kr/view/AKR20260701005700072>

베트남, '탄소배출권' 거래 시작...2028년까지 시범 운영

<https://www.insidevina.com/news/articleView.html?idxno=43488>

탄소배출권 가격 여덟 배 상승...항공업계 비상

<https://biz.sbs.co.kr/article/20000319872>

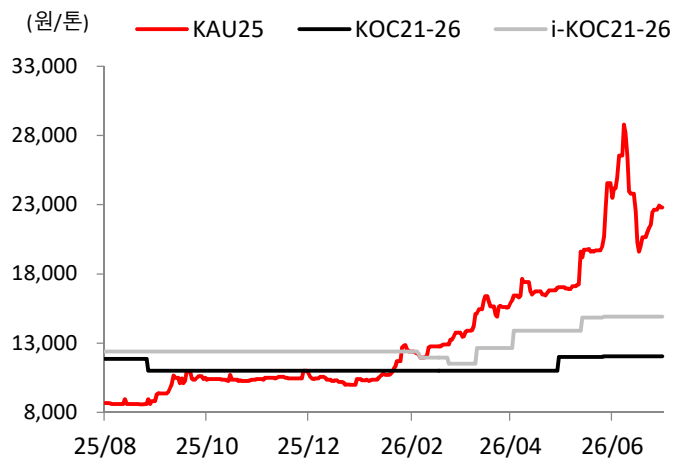
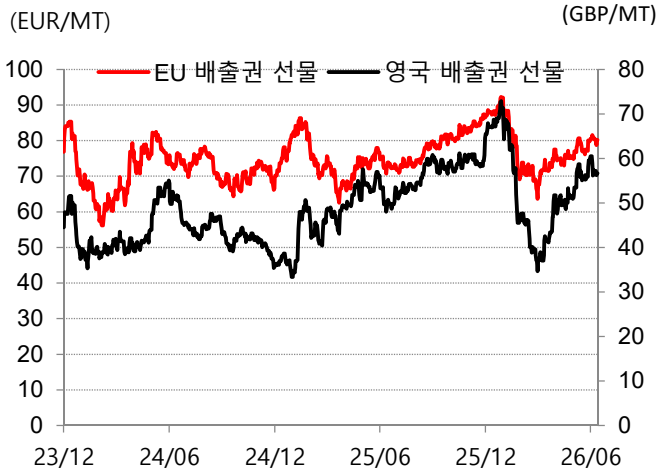
Global Carbon Daily

Analyst. 최관순, 3773-8812 / ks1.choi@sks.co.kr



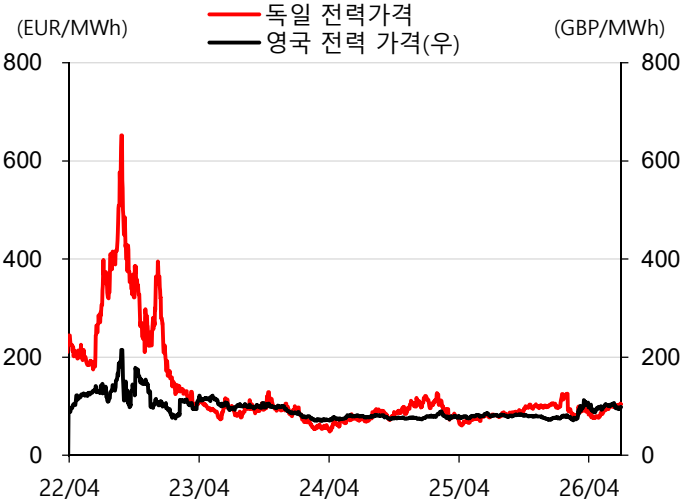
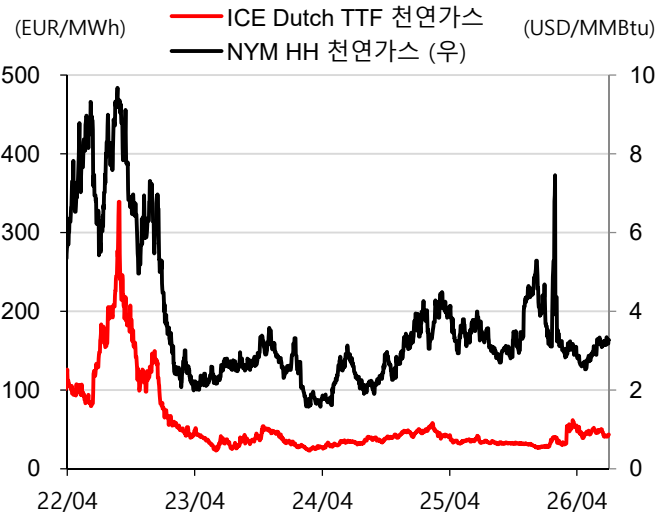
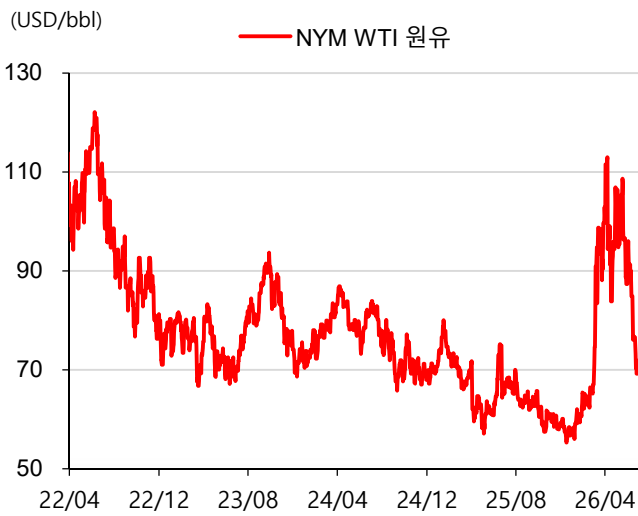
2026-07-01

국내외 배출권 가격 추이



출처: Bloomberg, SK증권

원자재 가격/유럽 전력 가격



출처: Bloomberg, SK증권