

## Base Metals

	전일 증가	금 일				변동폭	Cash - 3M		미결제약정(O/I)	
		시가	고가(B)	저가(A)	증가(A)		BID	ASK	전일	변동폭
전기동(Cash)	13,333.42	13,293.31	13,428.81	13,228.81	13,275.31	-58.11				
전기동(3M)	13,353.00	13,317.00	13,452.50	13,252.50	13,299.00	-54.00	-27.69	-23.69	246,390	-256
알루미늄(Cash)	3,193.30	3,194.21	3,205.71	3,083.21	3,095.21	-98.09				
알루미늄(3M)	3,198.00	3,196.00	3,207.50	3,085.00	3,097.00	-101.00	-5.79	-1.79	615,377	-7,992
아연	3,493.00	3,493.50	3,525.00	3,445.00	3,484.50	-8.50	12.55	14.55	261,423	236
납 (연)	1,901.50	1,903.50	1,914.00	1,891.50	1,893.00	-8.50	-35.93	-33.93	177,773	-741
니켈	16,820.00	16,795.00	16,885.00	16,260.00	16,335.00	-485.00	-200.08	-190.08	259,656	-283
주석	51,000.00	50,985.00	51,390.00	50,225.00	50,480.00	-520.00	-363.00	-353.00	20,635	-208

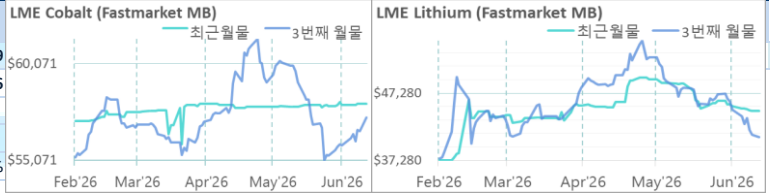
\* Base Metal 증가는 COMEX 종료시점 기준 (LONDON 18시00분)

## 2. LME Official Settlement Prices (AM 2nd Ring)

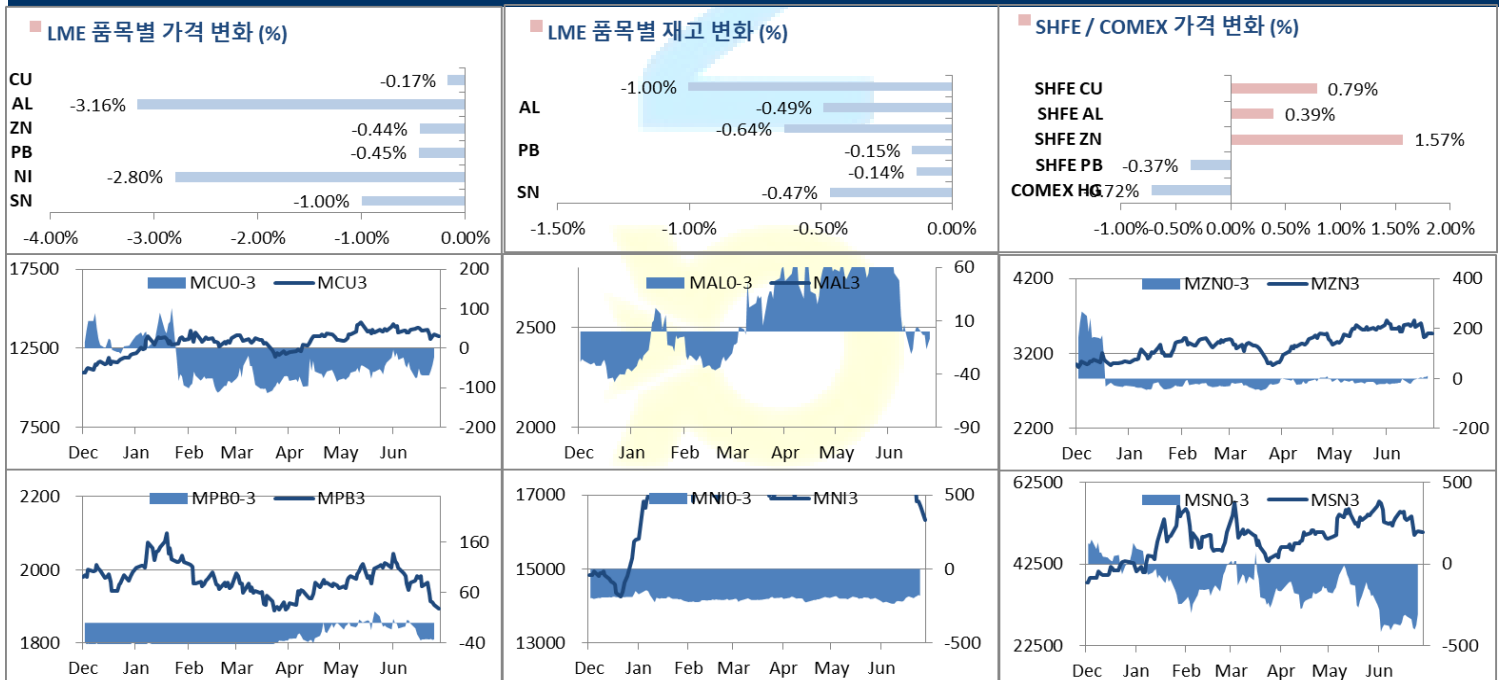
	금 일		당월평균		전월평균		3. LME Evening Valuation				
	Cash	3M	Cash	3M	Cash	3M	LME 정산가 (LONDON 17시00분)				
							Cash	3M	Jul	Aug	Sep
전기동	13302.50	13330.00	13585.43	13507.13	13564.37	13252.81	13278.50	13271.81	13280.79	13283.06	
알루미늄	3160.50	3166.00	3475.45	3670.18	3600.79	3084.21	3088.00	3086.33	3087.14	3089.66	
아연	3491.00	3479.00	3539.31	3488.21	3499.61	3488.05	3474.50	3490.08	3496.04	3485.55	
납 (연)	1871.50	1909.00	1956.31	1991.03	1989.53	1858.57	1893.50	1863.18	1878.40	1887.46	
니켈	16455.00	16640.00	17730.00	18805.00	19012.11	16115.92	16311.00	16141.42	16219.32	16284.17	
주석	51000.00	51300.00	53465.00	53687.37	53760.26	50017.00	50375.00	50097.00	50247.00	50359.00	

## EV Metals

품목	코발트 (CME Fastmarket MB)		리튬 (CME Fastmarket MB)	
	2026-06-29	2026-06-29	2026-06-29	2026-06-29
기준일	2026-06-29	2026-06-29	2026-06-29	2026-06-29
만기월	Jun26	Aug26	Jun26	Aug26
증가	57981.51	57298.07	44599.46	40719.33
전일대비등락	0.00	727.52	0.00	-330.69
등락%	0.00%	1.27%	0.00%	-0.81%



## LME BASE METALS PRICE



4. LME Stocks

	전일 최종재고	반입 (IN)	반출 (OUT)	금일 최종재고	변동폭	ON WRNT	CANCELLED WRNT	CW 변동폭
전기동	336475	0	3375	<b>333100</b>	-3375	202525	130575	-3350
알루미늄	306725	0	1500	<b>305225</b>	-1500	246800	58425	-725
아연	121300	0	775	<b>120525</b>	-775	106775	13750	-700
납 (연)	297450	0	450	<b>297000</b>	-450	284675	12325	-450
니켈	274806	0	372	<b>274434</b>	-372	264744	9690	-372
주석	8600	0	40	<b>8560</b>	-40	7670	890	-15

5. COMEX 재고

	06/26 재고	변동량	변동율	06/27 재고
전기동	660768	2034	0.31%	<b>662802</b>
알루미늄	1133	0	0.00%	<b>1133</b>

6. SHFE/ COMEX

기준환율 USD/CNY = 6.7943

SHFE	전일 SETTLE	시가	금일 고가	저가	종가	금일 SETTLE	(\$/Ton)	변동폭	(\$/Ton)	거래량
Shanghai Futures Exchange (SHFE)										
CU AUG6	101,820	102240	103430	102020	102620	102620	15103.84	800.00	117.75	105473
AL AUG6	22,930	23000	23190	22890	23020	23020	3388.13	90.00	13.25	241745
ZN AUG6	23,885	24005	24505	23940	24260	24260	3570.64	375.00	55.20	148764
PB AUG6	16,250	16235	16260	16135	16190	16190	2382.88	-60.00	-8.83	71444
NI SEP6	128,320	128510	129840	128050	129120	129120	19004.17	800.00	117.75	179251
SN AUG6	385,600	389960	393800	383650	388710	388710	57211.19	3110.00	457.76	282940
COMEX										
CU SEP26	6.2070	6.1860	6.2405	6.1335	6.1630	6.1630	13587.07	-0.0440	-97.00	28,946

7. SHFE-LME SPREAD

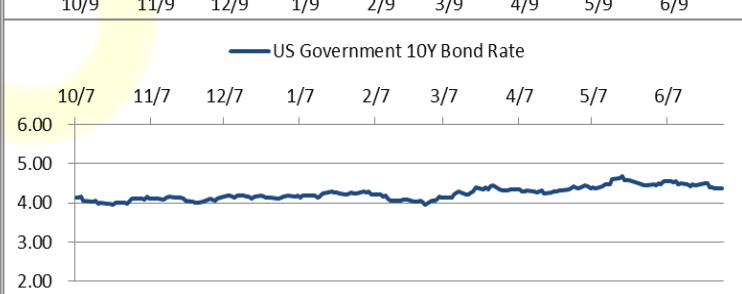
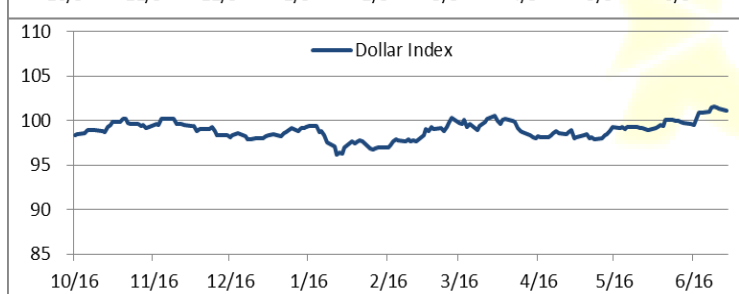
	CNY=	LME 3M (CNY)	LME 최근월물 (CNY)	증치세	LME 3M (CNY incl. 증치세)	LME 최근월물 (CNY incl. 증치세)	SHFE 3개월물	SHFE 최근월물	SHFE-LME 최근월물 (USD)
CU	6.7939	91,099	91,054	13%	102,942	102,891	102,650	102,620	-39.88
AL	6.7939	21,700	21,688	13%	24,521	24,508	23,055	23,020	-219.00
ZN	6.7939	23,887	23,993	13%	26,993	27,112	24,335	24,260	-419.84
PB	6.7939	12,956	12,750	13%	14,640	14,407	16,195	16,190	262.37
NI	6.7939	113,798	112,646	13%	128,592	127,290	129,120	128,700	207.59
SN	6.7939	344,145	342,256	13%	388,884	386,750	389,220	388,710	288.55

Market Factors

1. 주요시장 DATA

Updated at : 02:00:06 AM

	S&P	다우존스	미국채 (10Y)	WTI	달러/원	유로화	일본엔화	호주달러	남아공화	LMEX
증가	7413.54	52114.74	110 6/32	70.79	1542.00	1.1427	161.9600	0.6889	16.4303	5435.80
전일비	59.52	238.63	- 3/32	1.56	6.88	0.0037	0.18	0.00	-0.04	-58.3000
%CHG	0.81 %	0.46 %	-0.07 %	2.25 %	0.45 %	0.32 %	0.11 %	-0.17 %	-0.21 %	-1.07 %



Precious Metals

1. Spot Precious Metals (LBMA/ LPPM)

(단위: USD)

	SPOT			LBMA / LPPM Price(구 London Fix)	
	현재가 (ASK)	고가	저가	AM	PM
	GOLD	4024.40	4086.66	4002.10	
SILVER	58.160	59.420	57.430		
PLATINUM	1581.95	1635.71	1571.92	1604.00	1588.00
PALLADIUM	1225.02	1236.64	1203.25	1237.00	1212.00

2. COMEX Futures

(단위: USD)

	시가 (OPEN)	고가 (HIGH)	저가 (LOW)	종가 (CLOSE)	변동폭 (CHG)	거래량 (VOL)	미결제 약정(O/I)		거래소 재고	
							금일	변동폭	금일재고	변동폭
GOLD AUG26	4101	4102.90	4012.00	4038.70	-57.60	90759	272593	610	27677373	-132496
SILVER SEP26	59.30	59.93	57.84	58.59	-1.08	26571	78306	7930	323393008	-1928
PLATINUM OCT26	1633	1646.20	1579.00	1586.50	-60.80	11227	45720	2823	409009	0
PALLADIUM SEP26	1224	1239.50	1202.50	1221.00	0.60	3633	16927	-40	236325	-18620

3. TOCOM Futures

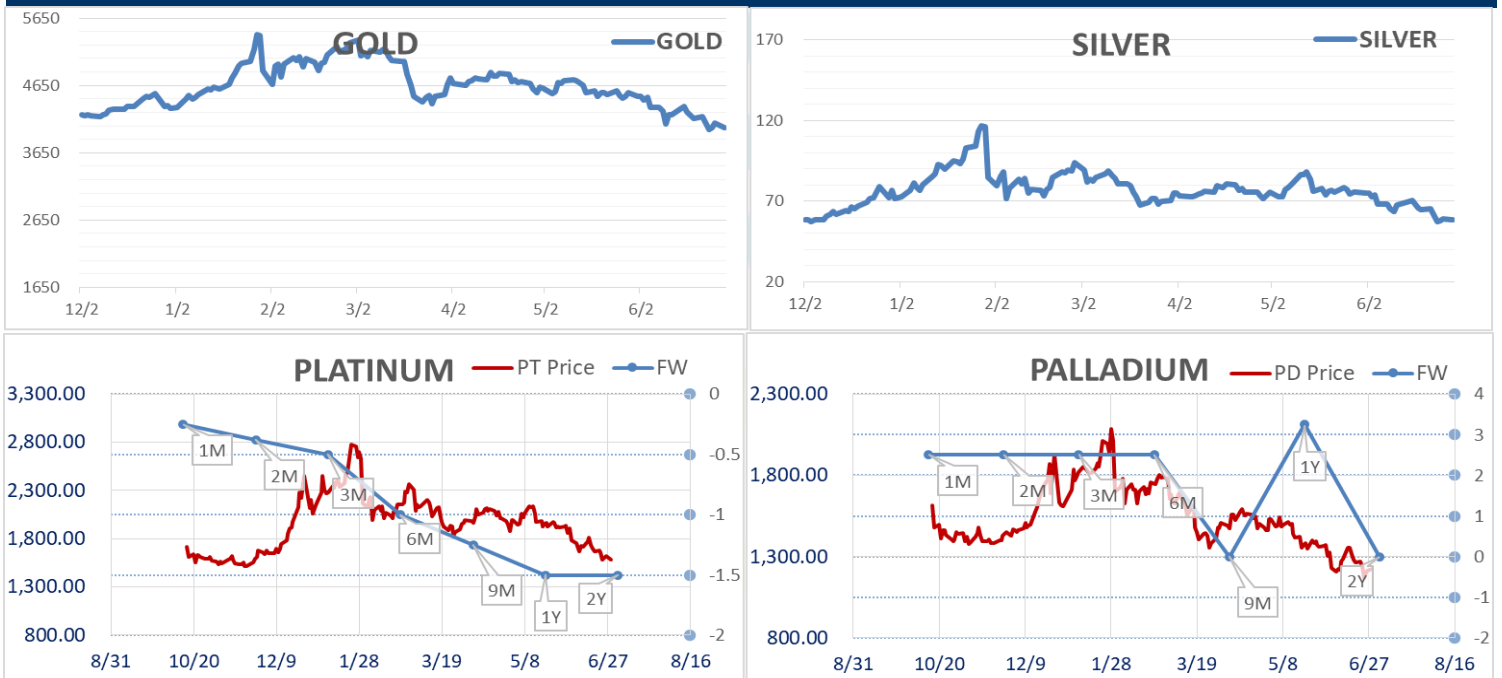
(단위: JPY)

	시가 (OPEN)	고가 (HIGH)	저가 (LOW)	종가 (CLOSE)	변동폭 (CHG)	거래량 (VOL)	미결제 약정(O/I)	
							금일	변동폭
GOLD JUN27	21632.0	21655.0	21324.0	21436.0	-196.0	3169	860	627
SILVER JUN27	0.0	0.0	0.0	0.0	0.0	0	2	0
PLATINUM JUN27	8067	8092	7880	7929	-191	902	605	475
PALLADIUM JUN27	0	0	0	0	0	0	0	0

4. SHFE Futures

SHFE	전일	금 일				금일 (\$/Toz)	변동폭 (\$/Toz)	거래량		
	SETTLE	시가	고가	저가	종가					
SHFE GOLD JUL6	880.60	888.12	896.92	884	891.16	891.16	131.16	10.56	49.97	233900

LBMA/LPPM PRECIOUS METAL PRICES



## Top News

1. 사바나 리소시스(Savannah Resources)는 포르투갈 정부가 자사의 리튬 프로젝트를 국가 및 유럽 차원의 중요 과제로 선언하고 법원의 가치분 신청으로 내려졌던 3주간의 작업 중단 명령을 해제함에 따라 작업을 재개할 예정이라고 발표했다. 포르투갈 북부에 위치한 바로소(Barroso) 광산의 스포듀민(리튬 함유 광물) 매장량은 3,900만 메트릭 톤을 초과하여 유럽 최대 규모를 자랑하며 여기에 3,500만에서 6,200만 메트릭 톤에 달하는 잠재적 확장 가능성까지 더해지면 전체 자원량은 1억 메트릭 톤을 넘어서 수 있으며, 광산의 예상 수명도 두 배 이상 늘어난 50년 이상이 될 수 있다.

2. 금값은 지난 금요일 주간 기준으로 1.7% 하락을 기록한 데 이어, 4달러 연속 월간 하락세를 보이며 이번 달에만 10% 이상 떨어질 기로에 놓였다. 액티브트레이즈(ActivTrades)의 분석가 리카르도 에반젤리스타는 투자자들이 미-이란 평화 회담의 진전 상황에 대해 여전히 불확실해하면서 금 가격이 압박을 받고 있다고 분석하며, 갈등이 다시 불거지면 에너지 가격이 치솟아 인플레이션 우려가 되살아나고 중앙은행의 매파적 긴축 전망을 강화할 수 있다고 덧붙였다.

## 금일 주요 경제지표

- 달러스 연준 제조업 활동	발표:	0.0	예상:	1.0	이전:	0.4
-----------------	-----	-----	-----	-----	-----	-----

## 명일 주요 경제지표

- MNI 시카고 PMI	발표:		예상:	55	이전:	62.7
- 컨퍼런스보드 소비자기대지수	발표:		예상:	94.5	이전:	93.1

## Comment

- 중동 긴장 완화 기대에 뉴욕증시 상승출발
- 중동 공급 우려 완화에 알루미늄 하락

뉴욕증시 3대 지수는 상승세를 보이며 출발했다. 미국과 이란의 군사 충돌이 확전으로 이어질 가능성이 낮아졌다는 기대가 투자 심리를 일부 되살렸고, 최근 약세를 보였던 기술주에도 매수세가 유입됐다. 중동 긴장 완화 기대가 증시 반등의 배경으로 꼽힌다. 도널드 트럼프 미국 대통령은 이날 소셜미디어(SNS) 트루스소셜을 통해 이란이 회담을 요청했다며 오는 30일 카타르 도하에서 회담이 열릴 것이라고 주장했다. 백악관도 스티브 워코프 특사와 트럼프 대통령의 만사위 제러드 쿠슈너가 이번 주 고위급 회담을 위해 도하로 이동할 예정이라고 밝혔다. 다만 이란은 미국과의 실무회담이 이번 주 예정돼 있지 않다고 선을 그었다. 이에 따라 실제 회담 개최 여부와 의제 조율은 여전히 변수로 남아 있다. 시장은 양측이 확전을 피하려는 신호를 내고 있다는 점에 더 무게를 두는 분위기다.

미국과 이란이 주말 동안 주고받은 보복 공격이 더 큰 분쟁으로 확대되어 중동 지역의 해상 운송을 방해할 것이라는 우려가 완화되면서, 월요일 알루미늄 가격이 하락했다고 트레이더들은 전했다. 미국과 이란 간 호르무즈 해협 문제를 둘러싼 협상은 화요일 카타르에서 재개될 예정이다. 브리타니아 글로벌마켓은 보고서에서 다음과 같이 밝혔다. "상황은 여전히 유동적이며, 만약 운송 차질이 다시 발생한다면 알루미늄 공급 가용성이 빠르게 악화될 수 있다." 호르무즈 해협을 통한 운송이 중단되면서 알루미늄 시장은 상당한 혼란을 겪었다. 한편 금속 시장은 강세를 보이는 미국 달러에도 주목하고 있다. 달러는 인플레이션 압력으로 미국의 추가 금리 인상 가능성이 높아지면서 약 1년 만에 가장 큰 월간 상승폭을 기록할 것으로 예상된다. 마렉스(Marex)의 비철금속 전략가 알레스터 먼로는 다음과 같이 말했다. "매파적인 미국 금리 환경이 처음에는 에너지와 귀금속 시장의 매도를 촉발했고, 지난주에는 산업용 금속 시장까지 압박이 확대됐다."

## 글로벌상품영업팀: 박찬 / 정희문

## Compliance Notice

본 자료는 투자의 이해를 돕기 위해 참고가 되는 정보 제공을 목적으로 하는 참고자료이며 투자정보 등의 대외제공에 관한 당사의 내부통제기준을 준수하고 있습니다. 본 자료는 당사 고객들에게 배포되는 자료로서 조사 내용은 당사의 글로벌상품영업팀에서 신뢰할 수 있는 자료와 정보를 이용하여 작성한 것이며, 당사는 그 정확성이나 완전성을 보장할 수 없습니다. 투자자는 금융투자상품(선물, 옵션)에 대하여 위험성, 수익성, 수수료, 헷지 방법 등을 NH선물로부터 충분한 설명을 받을 권리가 있으며, 투자전 상품 설명서와 약관 등을 반드시 읽어보시기 바랍니다. 이 금융상품(선물, 옵션)은 예금자보호법에 따라 보호되지 않습니다. 금융투자상품(선물, 옵션)은 자산가격변동, 환율변동 등에 따라 투자원금의 초과손실이 발생할 수 있으며 그 손실은 투자자에게 귀속됩니다. 계좌 잔고가 유지증거금에 미달하는 경우 계약이 강제 청산될 수 있으니 유의하시기 바랍니다. 선물, 옵션 거래 시 수수료는 6/64%이며 기타 자세한 사항은 NH선물 홈페이지 등을 참고하시기 바랍니다. 본 자료의 내용에 의거하여 행해진 일체의 투자의 결과에 대하여 어떠한 책임도 지지 않으며, 법적 분쟁에서 책임소재를 판단하기 위한 증빙자료로 사용 될 수 없습니다. 본 자료는 당사의 동의 없이 무단으로 복제/전송/인용/배포/변형/대여 및 상업적으로 이용하는 행위는 법적으로 금지되어 있습니다.