

2026.6.30 (화)

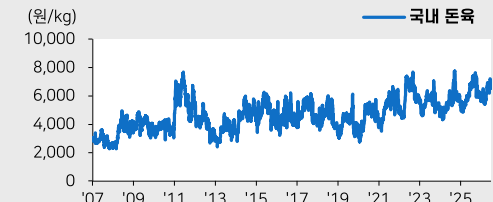
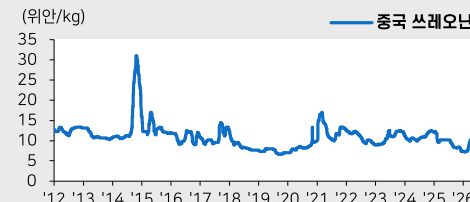
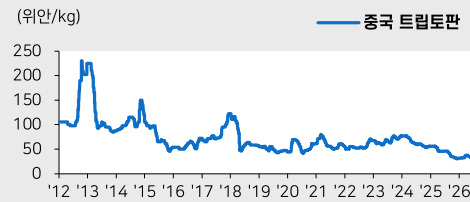
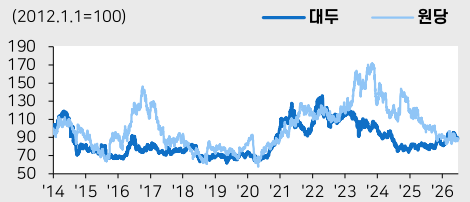
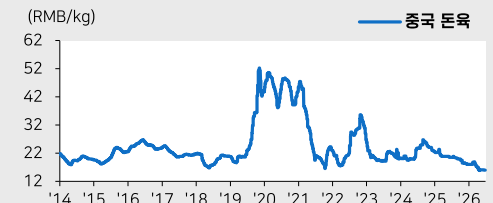
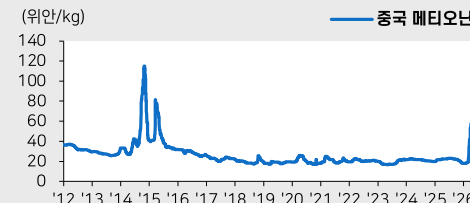
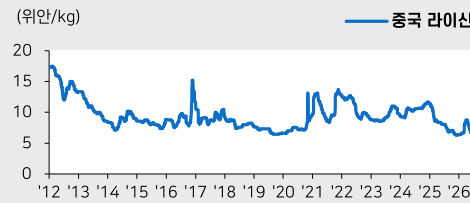
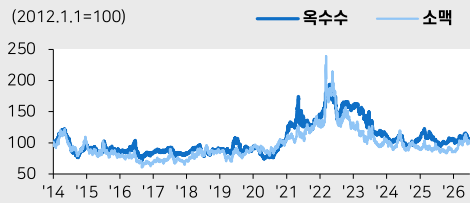
국제 곡물 가격/중국 아미노산 가격		단위	현재가 06.29	기간변동률(%)							
				1D	1W	1M	3M	YTD	% YoY	52w high	52w low
CBOT	옥수수	¢/부셸	430	-2.6	-3.2	-9.3	-2.7	-1.7	-6.0	-13.5	9.0
	소맥	¢/부셸	580	-1.7	-5.6	-9.4	1.8	14.5	8.0	-14.6	16.7
	대두	¢/부셸	1,139	-1.5	-0.3	-6.2	-2.2	8.9	12.2	-7.3	15.7
	대두유	¢/lb	66.7	-0.7	1.3	-10.2	9.9	35.2	48.5	-15.7	48.5
NYBOT	원당	¢/lb	14.8	1.9	4.6	-1.5	5.6	1.2	-21.6	-24.6	9.6
	오렌지	USD/lb	155	4.4	-2.6	-15.4	-13.0	-21.4	-36.3	-53.9	9.2
	커피	USD/lb	278	1.7	3.7	-1.6	-2.5	-22.3	-26.8	-33.9	848.1
DALIAN Ex	대두	RMB/톤	4,815	-0.3	2.7	0.6	3.0	13.7	23.2	-3.8	24.2
	대두박	RMB/톤	2,953	-0.6	0.2	-2.7	4.6	7.0	-0.4	-6.8	8.4
	옥수수	RMB/톤	2,333	0.8	0.5	-1.0	-0.4	4.7	3.7	-4.3	10.8
Mal Ex	팜유	USD/톤	4,585	0.4	0.3	2.5	13.1	14.9	3.8	-6.8	23.0
중국축산	라이신	RMB/kg	6.5	0.0	0.0	-16.7	-2.3	1.9	-42.5	-42.5	3.2
	라이신(Feed Trade)	RMB/kg	6.9	0.0	-1.7	-14.3	5.4	9.6	-39.5	-39.5	9.6
	라이신(CJ중국호가)	RMB/kg	0.0	-	-	-	-	-	-	-	-
	메티오닌	RMB/kg	43.5	0.0	-8.4	-10.3	135.1	144.4	116.4	-24.3	144.4
	쓰레오닌	RMB/kg	7.4	0.0	-0.7	-22.9	-0.4	0.3	-38.8	-40.1	2.8
	트립토판	RMB/kg	30.0	0.0	1.7	-15.5	-6.5	-4.8	-45.9	-46.9	1.7
	돼지고기	RMB/kg	16.1	0.0	0.5	-1.0	-15.1	-10.7	-23.0	-23.0	1.2
	기타	참치어가(Atuna)	USD/톤	1,825	0.0	0.0	-7.6	17.7	21.7	21.7	21.7
육계(협회 평균가)	KRW/kg	2,190	0.0	-4.4	-24.2	-18.6	-12.0	-4.4	-29.1	15.9	
돈육(협회 도매가)	KRW/kg	6,718	2.9	-2.8	2.3	20.5	16.7	24.1	-11.8	38.6	

주요 제품 가격 동향 (전일비)

F&B 가격 동향	음식료 주요 News	
라이신 가격 유지	(홍플러스) 67개 점포만 남긴다 2000억원 조달이 회생 기를듯 (한국경제) https://han.gl/V0GNI	
기타아미노산 가격 유지	(백화점) "2030.외국인 잡아라" .. 핫팩에 든 백화점 (한국경제) https://han.gl/ZT4tr	
참치어가 유지	(달걀) 작은 변수에도 '출렁' .. 달걀값 공공행진 왜? (한국경제) https://han.gl/2N4sY	
라이신 6.5 0.0%	(CJ제일제당) "바삭하게 즐기는 K-스낵" CJ제일제당, '비비고 김부각' 3종 출시 (뉴스1) https://han.gl/z4D7Q	
라이신(Feed) 6.9 0.0%	(삼립) 파리바게뜨, 美 '앨리스에 대규모 플래그십 매장 연다'...내달 첫 삼 (더구루) https://han.gl/c03N6	
DL-메티오닌 43.5 0.0%	(삼양식품) 印尼 '토코페디아' 입점... 'K매운맛' 불닭소스 영토 확장 (더구루) https://han.gl/mdT5P	
L-메티오닌 43.5 0.0%	옥수수(CBOT) 430 -2.6%	
쓰레오닌 7.4 0.0%	소맥(CBOT) 580 -1.7%	
트립토판 30.0 0.0%	대두(CBOT) 1,139 -1.5%	
옥수수(CBOT) 430 -2.6%	대두유(CBOT) 66.7 -0.7%	
소맥(CBOT) 580 -1.7%	원당(NYBOT) 14.8 1.9%	
대두(CBOT) 1,139 -1.5%	참치(ATUNA) 1,825 0.0%	
대두유(CBOT) 66.7 -0.7%	육계(국내) 2,190 0.0%	
원당(NYBOT) 14.8 1.9%	돈육(국내) 6,718 2.9%	
참치(ATUNA) 1,825 0.0%		
육계(국내) 2,190 0.0%		
돈육(국내) 6,718 2.9%		

F&B Chart

자료: Bloomberg, Atuna, 메리츠증권 리서치센터



Compliance Notice

본 자료는 투자자들의 투자판단에 참고가 되는 정보제공을 목적으로 배포되는 자료입니다. 본 자료에 수록된 내용은 당사 리서치센터의 추정치로서 오차가 발생할 수 있으며 정확성이나 완벽성은 보장하지 않습니다. 본 자료를 이용하시는 분은 본 자료와 관련한 투자의 최종 결정은 자신의 판단으로 하시기 바랍니다. 따라서 어떠한 경우에도 본 자료는 투자 결과와 관련한 법적 책임소재의 증빙자료로 사용될 수 없습니다. 본 조사분석자료는 당사 고객에 한하여 배포되는 자료로 당사의 허락 없이 복사, 대여, 배포 될 수 없습니다.