

Global Carbon Daily

Analyst. 최관순, 3773-8812 / ks1.choi@sks.co.kr



글로벌 배출권 가격

2026-06-30

지역	종목	단위	가격	원화 환산	1D(%)	1W(%)	1M(%)	3M(%)	Price Flow
유럽 (선물)	EUA	유로/톤	78.8	138,768	-1.9	-3.4	-2.3	8.6	
	UKA	파운드/톤	56.2	114,961	-1.6	-4.5	-4.1	35.4	
미국 (선물)	RGGI	달러/톤	44.3	68,357	0.0	1.3	-0.8	53.7	
	CCA	달러/톤	33.0	50,809	0.0	-0.3	5.0	14.1	
한국 (현물)	KAU	원/톤	22,950	-	1.3	9.3	-6.5	47.1	
	KOC	원/톤	12,050	-	0.0	0.0	0.0	9.5	
	i-KOC	원/톤	14,900	-	0.0	0.0	0.0	17.8	
중국(현물)	CEA	위안/톤	83.1	18,858	0.0	1.3	2.9	4.5	

*KOC, i-KOC는 국내/국외 온실가스 저감 인증실적

*3M 기준

글로벌 에너지 가격

원자재	종목	단위	가격	1D(%)	1W(%)	1M(%)	3M(%)	Price Flow
원유	미국 WTI	USD/bbl.	70.8	2.2	-5.4	-19.0	-30.2	
	유럽 Brent	USD/bbl.	72.6	0.8	-6.9	-21.2	-38.7	
	중동 Dubai	USD/bbl.	68.6	3.3	-1.8	-22.4	-36.8	
천연가스	미국 NYM HH	USD/MMBtu	3.2	-1.5	-2.2	-3.3	10.3	
	유럽 ICE Dutch TTF	EUR/MWh	42.6	4.4	1.6	-7.5	-16.1	
LNG	일본/한국 NYM JKM	USD/MMBtu	15.8	1.9	-0.3	-13.6	-21.4	
석탄	유럽 ICE ARA	USD/MT	116.7	-7.2	-7.4	3.5	-1.9	
	중국 ZCE	CNY/MT	801.4	0.0	0.0	-16.7	0.0	
	호주 뉴캐슬	USD/MT	127.7	-10.9	-11.3	-2.7	-10.4	

*3M 기준

탄소배출권 ETF/ETN

종목코드	이름	단위	가격	1D(%)	1W(%)	총자산	1D(%)	1W(%)
KRBN	KS Global Carbon	USD	33.1	0.1	-2.2	138	0.0	-1.9
KEUA	KS European Carbon	USD	22.8	0.0	0.0	5	0.0	0.0
KCCA	KS California Carbon	USD	17.0	0.3	0.5	123	0.0	-0.3
GRN	iPath Series B Carbon ETN	USD	31.5	-0.8	-2.6	11	0.0	-1.5
400580	SOL 유럽탄소배출권	KRW	11,290	-1.0	-0.1	5,728	0.0	-0.1
400590	SOL 글로벌탄소배출권	KRW	15,130	-0.5	-1.2	7,597	0.0	-1.7
400570	KODEX 유럽탄소배출권	KRW	10,995	-0.8	-0.8	13,394	0.0	-7.8
401590	HANARO 글로벌탄소배출권	KRW	12,080	-0.8	-1.1	6,201	0.0	-1.8

*단위: 미국 백만달러/한국 백만원

배출권/에너지 관련 뉴스

국제유가, 주말 호르무즈 무력공방에 상승...WTI 2% ↑

<https://www.yna.co.kr/view/AKR20260630004500072>

유럽 싱크탱크 "한국 기업의 미얀마 쿡스토브 사업, 배출권 7배 부풀려져"

<https://www.khan.co.kr/article/202606291530021>

CBAM, 철강 수출 24% 줄여도 탄소는 1%만 감소...실효성 논란

<https://www.impacton.net/news/articleView.html?idxno=19405>

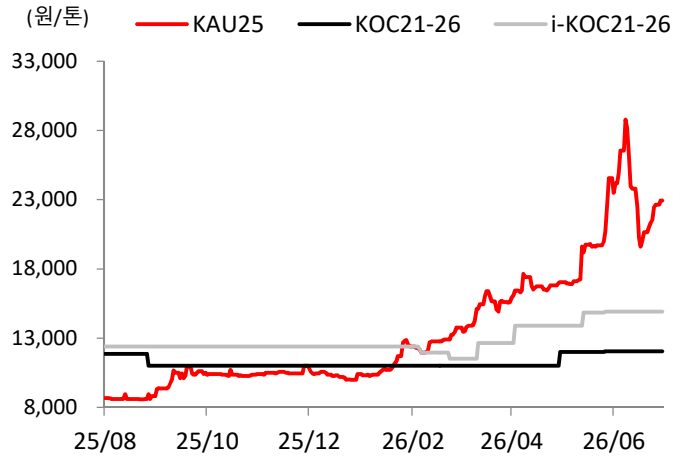
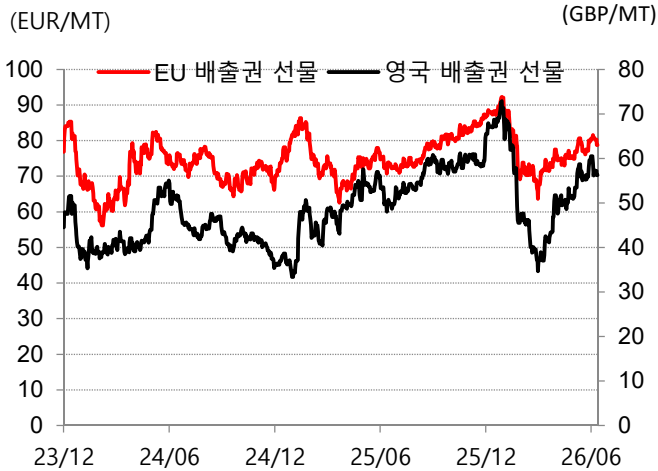
Global Carbon Daily

Analyst. 최관순, 3773-8812 / ks1.choi@sks.co.kr



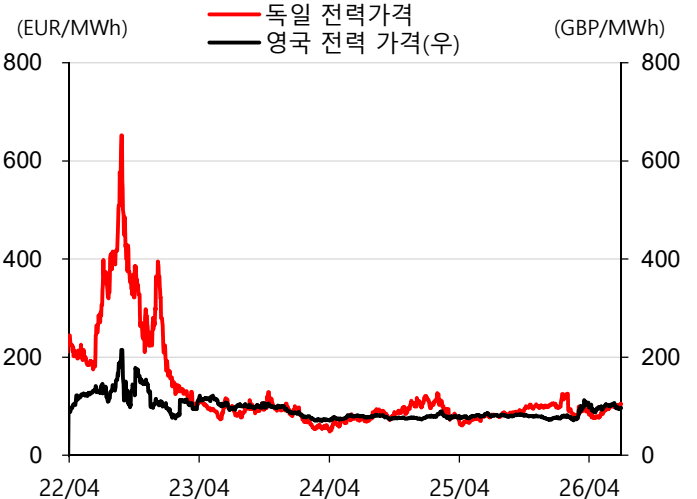
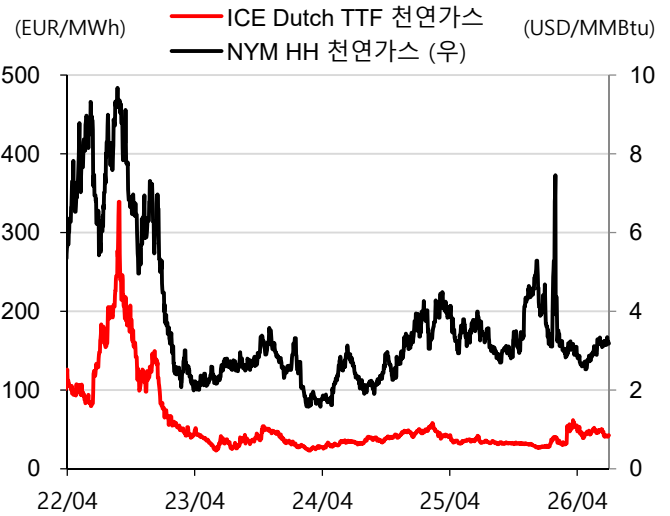
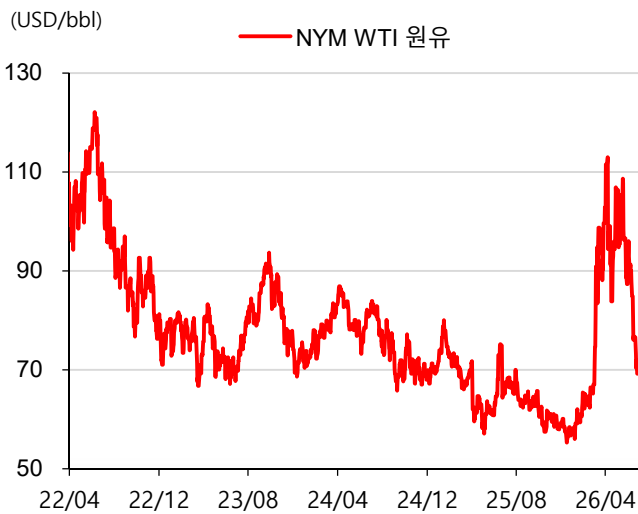
2026-06-30

국내외 배출권 가격 추이



출처: Bloomberg, SK증권

원자재 가격/유럽 전력 가격



출처: Bloomberg, SK증권