

2026.6.29 (월)

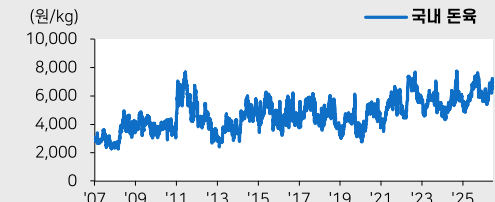
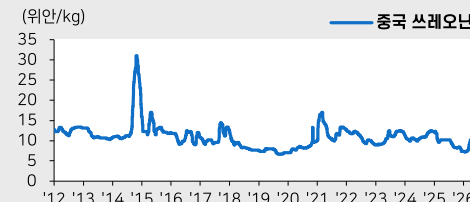
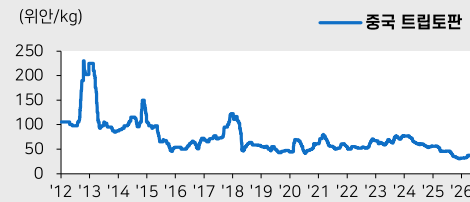
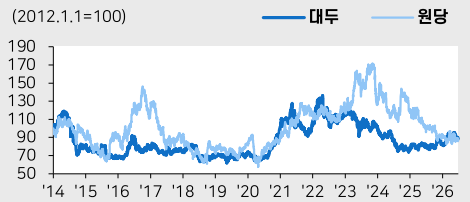
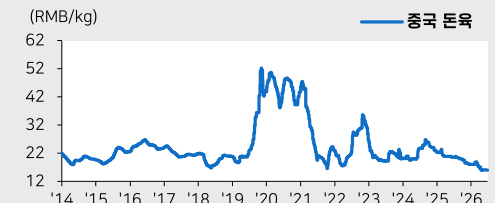
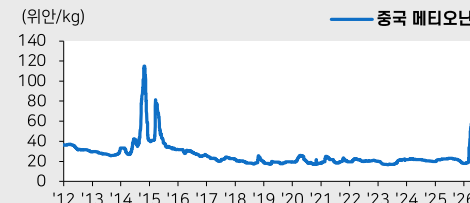
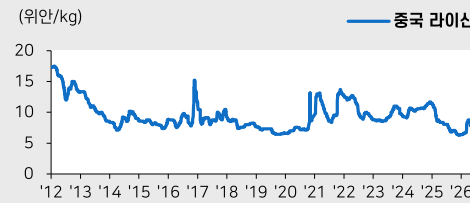
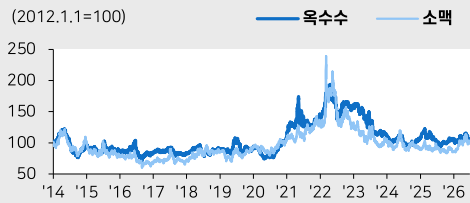
국제 곡물 가격/중국 아미노산 가격			현재가 06.26	기간변동률(%)							
단위				1D	1W	1M	3M	YTD	% YoY	52w high	52w low
CBOT	옥수수	¢/부셸	442	-0.3	-1.6	-8.1	0.7	0.9	-2.6	-11.2	11.9
	소맥	¢/부셸	590	-2.0	-5.1	-12.4	2.9	16.4	11.6	-13.1	18.7
	대두	¢/부셸	1,156	-0.1	0.6	-5.2	0.1	10.6	13.0	-5.9	17.4
	대두유	¢/lb	67.1	-0.1	-0.1	-11.3	10.9	36.1	48.6	-15.2	49.5
NYBOT	원당	¢/lb	14.5	2.9	1.0	-1.3	3.6	-0.6	-23.5	-25.9	7.6
	오렌지	USD/lb	149	4.5	-3.7	-7.3	-15.3	-24.8	-37.4	-55.8	4.5
	커피	USD/lb	273	-1.2	0.5	3.4	-4.3	-23.5	-28.1	-35.0	832.4
DALIAN Ex	대두	RMB/톤	4,831	1.5	2.2	1.2	4.3	14.1	24.6	-3.5	24.6
	대두박	RMB/톤	2,970	0.9	0.4	-1.6	6.3	7.6	0.6	-6.2	9.0
	옥수수	RMB/톤	2,314	0.2	-0.4	-1.9	-0.9	3.8	2.2	-5.1	9.9
Mal Ex	팜유	USD/톤	4,568	0.2	-0.1	-0.4	12.7	14.5	3.4	-7.2	22.5
중국축산	라이신	RMB/kg	6.5	0.0	0.0	-16.7	-2.3	1.9	-42.5	-42.5	3.2
	라이신(Feed Trade)	RMB/kg	6.9	-1.7	-1.7	-14.3	5.4	9.6	-39.5	-39.5	9.6
	라이신(CJ중국호가)	RMB/kg	0.0	-	-	-	-	-	-	-	-
	메티오닌	RMB/kg	43.5	0.0	-11.2	-11.2	135.1	144.4	116.4	-24.3	144.4
	쓰레오닌	RMB/kg	7.4	-0.7	-1.3	-26.4	-0.4	0.3	-38.8	-40.1	2.8
	트립토판	RMB/kg	30.0	1.7	-4.8	-15.5	-6.5	-4.8	-45.9	-46.9	1.7
	돼지고기	RMB/kg	16.1	0.0	0.5	1.2	-15.1	-10.7	-23.0	-23.0	1.2
기타	참치어가(Atuna)	USD/톤	1,825	0.0	0.0	-7.6	17.7	21.7	21.7	21.7	-13.1
	육계(협회 평균가)	KRW/kg	2,190	-4.4	-4.4	-24.2	-18.6	-12.0	-4.4	-29.1	15.9
	돈육(협회 도매가)	KRW/kg	6,529	-0.9	-7.9	-0.2	13.4	13.4	20.3	-14.3	34.7

## 주요 제품 가격 동향 (전일비)

F&B 가격 동향			음식료 주요 News	
라이신 가격 하락			(오리온) 리가캠바이오에 1250억 투입...지분율은 줄었다 (블로터) <a href="https://han.gl/O3mj7">https://han.gl/O3mj7</a>	
기타아미노산 가격 하락			(대형마트) 청산 가능성 커진 홈플러스...인근 대형마트 매출 두 자릿수 신장 (연합뉴스) <a href="https://han.gl/ZX8Ge">https://han.gl/ZX8Ge</a>	
참치어가 유지			(대형마트) 청산 가능성 커진 홈플러스...인근 대형마트 매출 두 자릿수 신장 (연합뉴스) <a href="https://han.gl/ZX8Ge">https://han.gl/ZX8Ge</a>	
라이신	6.5	0.0%		
라이신(Feed)	6.9	-1.7%		
DL 메티오닌	43.5	0.0%		
L-메티오닌	43.5	0.0%	(오리온) 베트남서 '안(An)' 신제품 론칭...현지 쌀과자 1위 정 조준	
쓰레오닌	7.4	-0.7%		
트립토판	30.0	1.7%	(더구루) <a href="https://han.gl/1pr3a">https://han.gl/1pr3a</a>	
옥수수(CBOT)	442	-0.3%	(밀) 제빵용 미국산 밀 생산량 69년 만에 최악	
소맥(CBOT)	590	-2.0%	(르몽드) <a href="https://han.gl/91gjP">https://han.gl/91gjP</a>	
대두(CBOT)	1,156	-0.1%		
대두유(CBOT)	67.1	-0.1%		
원당(NYBOT)	14.5	2.9%	(맥주) '오비맥주 모회사' AB인베브,美서 '저칼로리 맥주' 승부 수 건다	
참치(ATUNA)	1,825	0.0%	(더구루) <a href="https://han.gl/Z5E3Z">https://han.gl/Z5E3Z</a>	
육계(국내)	2,190	-4.4%		
돈육(국내)	6,529	-0.9%		

## F&B Chart

자료: Bloomberg, Atuna, 메리츠증권 리서치센터



### Compliance Notice

본 자료는 투자자들의 투자판단에 참고가 되는 정보제공을 목적으로 배포되는 자료입니다. 본 자료에 수록된 내용은 당사 리서치센터의 추정치로서 오차가 발생할 수 있으며 정확성이나 완벽성은 보장하지 않습니다. 본 자료를 이용하시는 분은 본 자료와 관련한 투자의 최종 결정은 자신의 판단으로 하시기 바랍니다. 따라서 어떠한 경우에도 본 자료는 투자 결과와 관련한 법적 책임소재의 증빙자료로 사용될 수 없습니다. 본 조사분석자료는 당사 고객에 한하여 배포되는 자료로 당사의 허락 없이 복사, 대여, 배포 될 수 없습니다.