

Base Metals

	전일 종가	금 일				변동폭	Cash - 3M		미결제약정(O/I)	
		시가	고가(B)	저가(A)	종가(A)		BID	ASK	전일	변동폭
전기동(Cash)	13,237.58	13,256.42	13,358.42	13,063.42	13,333.42	95.84				
전기동(3M)	13,278.00	13,276.00	13,378.00	13,083.00	13,353.00	75.00	-23.58	-19.58	246,646	-1,285
알루미늄(Cash)	3,160.20	3,169.30	3,195.30	3,145.30	3,193.30	33.10				
알루미늄(3M)	3,169.50	3,174.00	3,200.00	3,150.00	3,198.00	28.50	-8.70	-4.70	623,369	8,449
아연	3,431.00	3,434.50	3,501.50	3,387.00	3,493.00	62.00	9.75	11.75	261,187	-297
납 (연)	1,912.50	1,913.00	1,916.50	1,901.00	1,901.50	-11.00	-33.53	-31.53	178,514	1,230
니켈	16,865.00	16,835.00	16,870.00	16,580.00	16,820.00	-45.00	-185.18	-175.18	259,939	11,916
주석	50,400.00	50,150.00	51,000.00	48,840.00	51,000.00	600.00	-310.00	-300.00	20,843	354

* Base Metal 종가는 COMEX 종료시점 기준 (LONDON 18시00분)

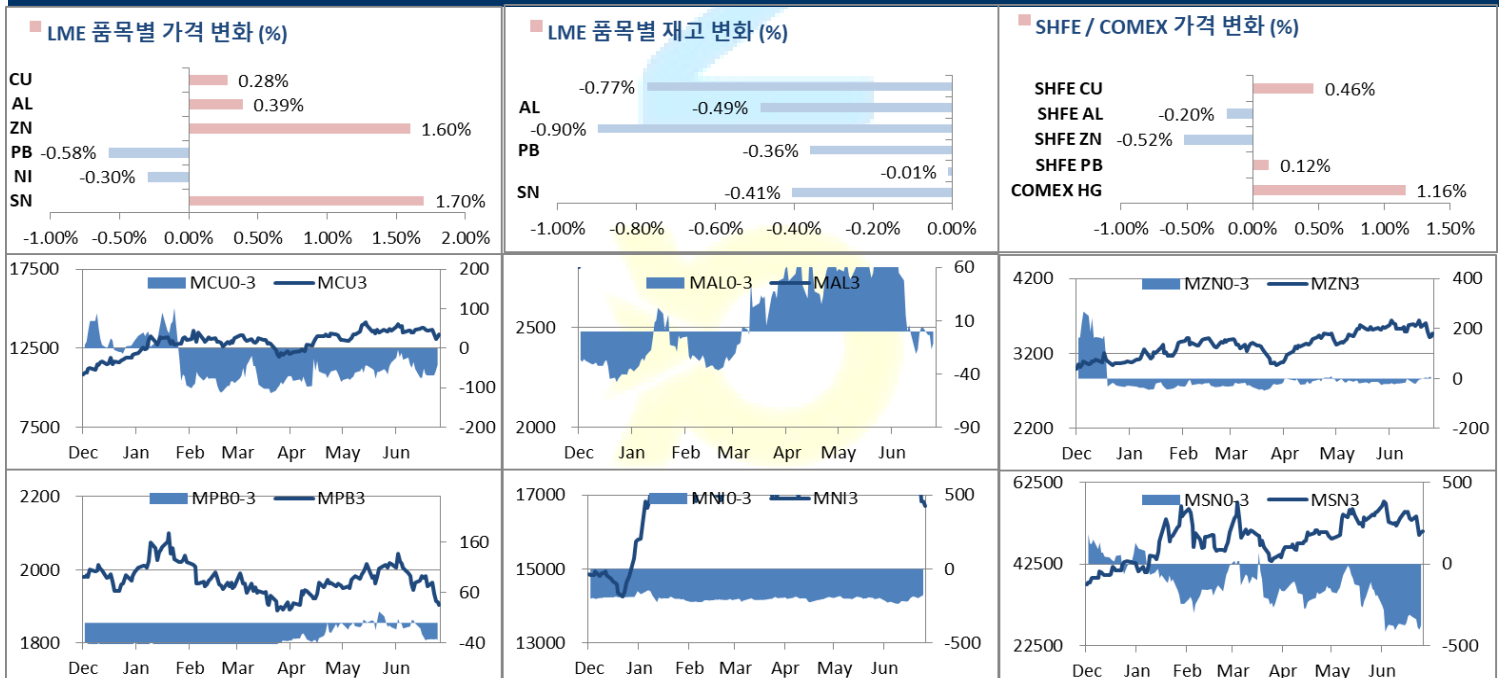
2. LME Official Settlement Prices (AM 2nd Ring)

	금 일		당월평균		전월평균		3. LME Evening Valuation				
	Cash	3M	Cash	3M	Cash	3M	LME 정산가 (LONDON 17시00분)				
							Cash	3M	Jul	Aug	Sep
전기동	13287.00	13310.00	13599.58	13507.13	13564.37	13335.92	13357.50	13354.46	13360.79	13361.12	
알루미늄	3164.00	3176.00	3491.20	3670.18	3600.79	3172.80	3179.50	3177.86	3179.37	3182.34	
아연	3460.00	3447.00	3541.73	3488.21	3499.61	3482.75	3472.00	3484.02	3488.73	3480.23	
납 (연)	1880.00	1909.00	1960.55	1991.03	1989.53	1870.97	1903.50	1875.97	1891.23	1900.27	
니켈	16570.00	16740.00	17793.75	18805.00	19012.11	16518.82	16699.00	16544.64	16622.57	16685.65	
주석	50325.00	50550.00	53588.25	53687.37	53760.26	50248.00	50553.00	50329.00	50461.00	50548.00	

EV Metals

품목	코발트 (CME Fastmarket MB)		리튬 (CME Fastmarket MB)		LME Cobalt (Fastmarket MB)		LME Lithium (Fastmarket MB)			
	2026-06-26	2026-06-26	2026-06-26	2026-06-26	최근월물	3번째 월물	최근월물	3번째 월물	최근월물	3번째 월물
기준일	2026-06-26	2026-06-26	2026-06-26	2026-06-26						
만기월물	Jun26	Aug26	Jun26	Aug26						
종가	57981.51	56570.55	44599.46	41050.02						
전일대비등락	0.00	-66.14	-88.18	-771.62						
등락%	0.00%	-0.12%	-0.20%	-1.88%						

LME BASE METALS PRICE



4. LME Stocks

	전일 최종재고	반입 (IN)	반출 (OUT)	금일 최종재고	변동폭	ON WRNT	CANCELLED WRNT	CW 변동폭
전기동	339100	0	2625	336475	-2625	202550	133925	700
알루미늄	308225	0	1500	306725	-1500	247575	59150	-1500
아연	122400	0	1100	121300	-1100	106850	14450	-150
납 (연)	298525	0	1075	297450	-1075	284675	12775	-1075
니켈	274830	0	24	274806	-24	264744	10062	-24
주석	8635	0	35	8600	-35	7695	905	250

5. COMEX 재고

	06/25 재고	변동량	변동율	06/26 재고
전기동	658924	1844	0.28%	660768
알루미늄	1133	0	0.00%	1133

6. SHFE/ COMEX

기준환율 USD/CNY = 6.7983

SHFE	전일 SETTLE	시가	금일 고가	저가	종가	금일 SETTLE	(\$/Ton)	변동폭	(\$/Ton)	거래량
Shanghai Futures Exchange (SHFE)										
CU AUG6	101,350	102180	102600	101140	101820	101820	14977.27	470.00	69.08	119672
AL AUG6	22,975	22950	23125	22800	22930	22930	3372.90	-45.00	-6.61	287950
ZN AUG6	24,010	24030	24050	23720	23885	23885	3513.38	-125.00	-18.37	138593
PB AUG6	16,230	16205	16310	16200	16250	16250	2390.30	20.00	2.94	67276
NI JUL6	128,990	130320	130380	126320	128320	128320	18875.31	-670.00	-98.48	120877
SN JUL6	384,160	388680	394840	374000	385600	385600	56720.06	1440.00	211.66	103104
COMEX										
CU SEP26	6.1375	6.1310	6.2430	6.0235	6.2090	6.2090	13688.49	0.0715	157.63	42,178

7. SHFE-LME SPREAD

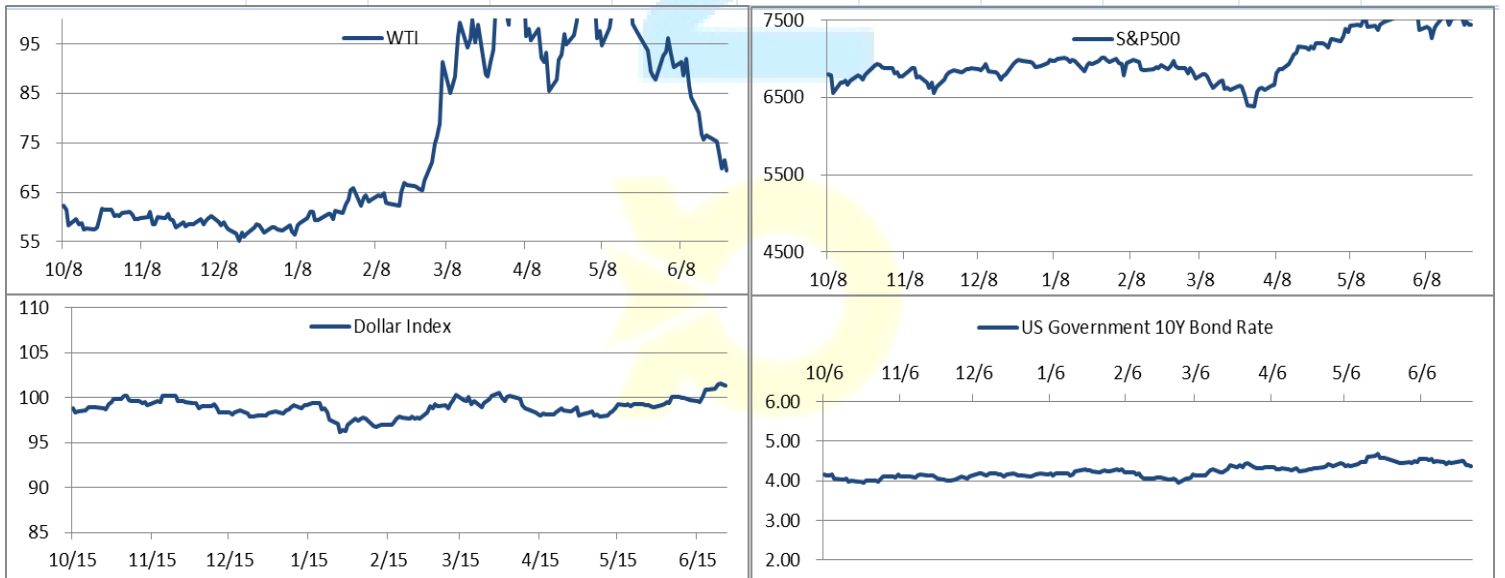
	CNY=	LME 3M (CNY)	LME 최근월물 (CNY)	증치세	LME 3M (CNY incl. 증치세)	LME 최근월물 (CNY incl. 증치세)	SHFE 3개월물	SHFE 최근월물	SHFE-LME 최근월물 (USD)
CU	6.8035	89,575	89,554	13%	101,220	101,196	101,790	101,820	91.68
AL	6.8035	21,451	21,440	13%	24,240	24,228	22,950	22,930	-190.71
ZN	6.8035	23,241	23,323	13%	26,262	26,354	23,935	23,885	-362.97
PB	6.8035	12,984	12,797	13%	14,672	14,461	16,255	16,250	262.98
NI	6.8035	113,652	112,602	13%	128,427	127,241	129,000	128,650	207.16
SN	6.8035	340,277	338,753	13%	384,513	382,791	385,770	385,590	411.41

Market Factors

1. 주요시장 DATA

Updated at : 02:00:13 AM

	S&P	다우존스	미국채 (10Y)	WTI	달러/원	유로화	일본엔화	호주달러	남아공화	LME
증가	7367.51	51971.55	110 9/32	69.31	1535.12	1.1390	161.7800	0.6901	16.4655	5494.10
전일비	10.02	50.93	6/32	-2.61	-7.77	0.0015	0.00	0.00	-0.02	31.0000
%CHG	0.14 %	0.10 %	0.17 %	-3.63 %	-0.51 %	0.13 %	0.00 %	-0.25 %	-0.10 %	0.56 %



Precious Metals

1. Spot Precious Metals (LBMA/ LPPM)

(단위: USD)

	SPOT			LBMA / LPPM Price(구 London Fix)	
	현재가 (ASK)	고가	저가	AM	PM
	GOLD	4084.66	4095.78	3983.76	
SILVER	59.298	59.560	55.722		
PLATINUM	1637.65	1641.35	1565.20	1606.00	1613.00
PALLADIUM	1225.75	1223.68	1168.08	1215.00	1200.00

2. COMEX Futures

(단위: USD)

	시가 (OPEN)	고가 (HIGH)	저가 (LOW)	종가 (CLOSE)	변동폭 (CHG)	거래량 (VOL)	미결제 약정(O/I)		거래소 재고	
							금일	변동폭	금일재고	변동폭
GOLD AUG26	4044	4111.50	3998.10	4098.80	51.20	100265	271983	-1586	27809869	-33
SILVER JUL26	58.03	59.53	55.70	59.26	0.90	22239	14657	-8432	323394936	602816
PLATINUM OCT26	1619	1654.70	1576.20	1645.80	27.00	13867	42897	1971	409009	0
PALLADIUM SEP26	1185	1225.00	1165.00	1220.50	27.30	3716	16967	-33	254945	0

3. TOCOM Futures

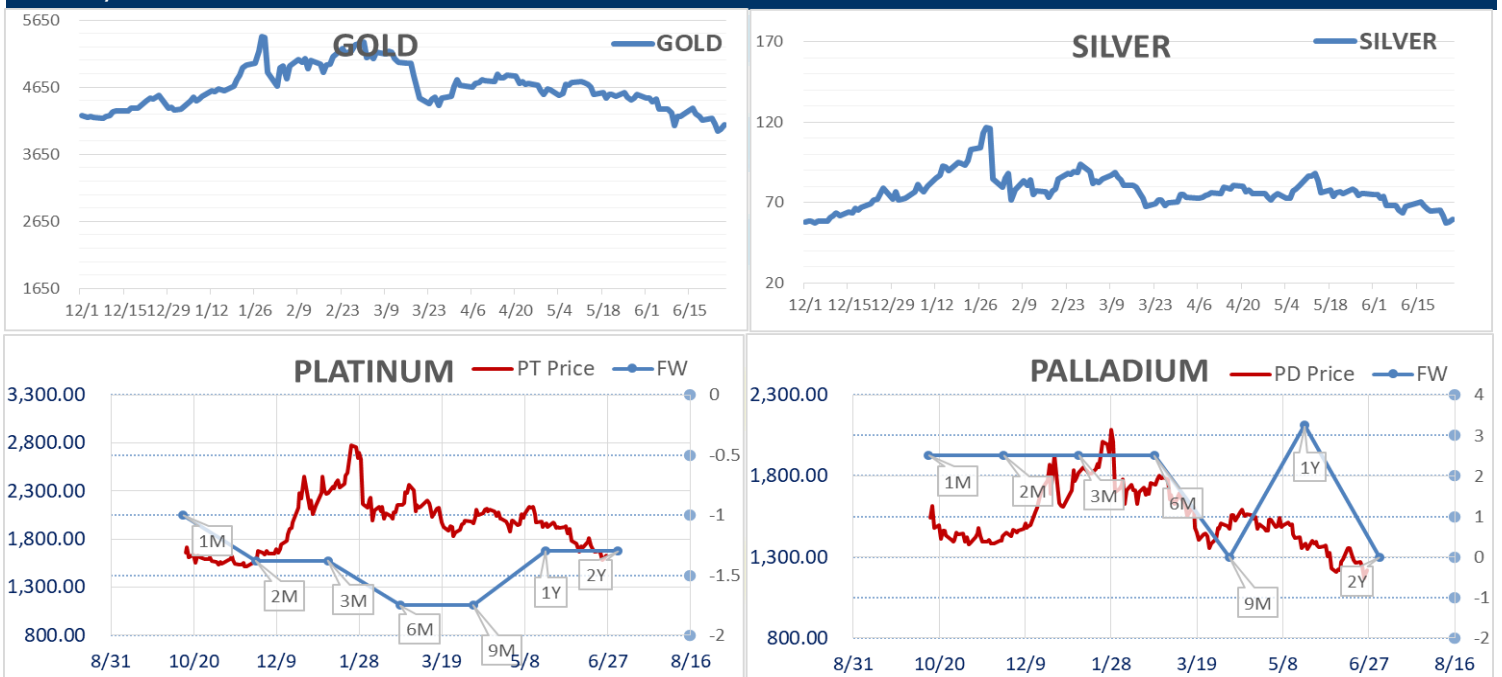
(단위: JPY)

	시가 (OPEN)	고가 (HIGH)	저가 (LOW)	종가 (CLOSE)	변동폭 (CHG)	거래량 (VOL)	미결제 약정(O/I)	
							금일	변동폭
GOLD JUN27	21430.0	21791.0	21396.0	21748.0	335.0	1091	233	233
SILVER JUN27	0.0	0.0	0.0	0.0	0.0	0	2	2
PLATINUM JUN27	8060	8227	8002	8227	216	207	130	130
PALLADIUM JUN27	0	0	0	0	0	0	0	0

4. SHFE Futures

SHFE	전일	금 일				금일 (\$/Toz)	변동폭 (\$/Toz)	거래량		
	SETTLE	시가	고가	저가	종가					
SHFE GOLD JUL6	876.34	878.5	886.62	872.86	880.6	880.6	129.53	4.26	20.15	272086

LBMA/LPPM PRECIOUS METAL PRICES



Top News

1. 캐나다와 일본은 공동 비축 가능성을 포함한 다양한 광산 개발 프로젝트를 추진하고 있다고 캐나다 무역장관이 로이터에 밝혔다. 이는 일본이 핵심 광물 공급망을 다변화하고 중국 의존도를 줄이려는 움직임의 일환이다. 캐나다의 수도 오타와와 일본 도쿄는 흑연과 갈륨 같은 광물에 대해 공동 광산 프로젝트, 구매 계약(off-take agreements), 비축 협정 등 다양한 협력 방안을 논의 중이라고 국제무역장관 마닌더 시두는 인터뷰에서 말했다.

2. 금주 상해 재고는 아래와 같다.

	2026-06-26	2026-06-18	Change
CU	135732	143875	-8143
AL	512886	527345	-14459
ZN	154727	154868	-141
PB	68012	65185	2827
NI	100049	60791	39258
SN	7558	12253	-4695

금일 주요 경제지표

- 미국 도매재고 전월비 발표: 0.30% 예상: 0.40% 이전: 0.60%

명일 주요 경제지표

- 달러스 연준 제조업 활동 발표: 예상: 이전: 0.40%

Comment

- 뉴욕증시, 기술주 매도세에 하락 출발

- 이란 매체 "호르무즈 해협 관련 美-이란 소통라인 구축"

이날 LME Copper 가격은 증시 하락에 따른 매도세 출현에도 불구하고, 달러 약세와 재고 감소가 이를 상쇄하며 장 초반의 하락세를 떨쳐내고 상승 전환했다. 다만 주간 기준으로는 하락세를 유지했다. ShFE Copper 재고는 지난주 대비 5.7% 감소한 135,732톤을 기록하며 작년 12월 이후 최저치로 떨어졌고, LME 재고 역시 336,475톤으로 소폭 감소하며 3월 18일 이후 가장 낮은 수준을 나타냈다. 이에 대해 Sucden Financial의 Robert Montefusco는 Copper 매도세가 다소 과도했으나 시장의 상방 모멘텀은 여전히 부족하다고 진단하며, 재고 감소세에도 불구하고 가격을 추가로 끌어올리기 위해서는 보다 확실한 펀더멘털적 요인이 필요하다고 분석했다. 한편 Aluminium에 대해서는 에너지 가격 하락에 따른 생산 비용 절감 가능성을 언급하며, 톤당 3,000~3,100달러 부근에서 저점 매수세가 유입될 수 있다고 덧붙였다.

뉴욕증시의 3대 주가지수는 기술주 매도 여파로 하락 출발했다. 오픈AI가 기업공개(IPO)를 내년으로 연기하는 방안을 검토 중이라고 뉴욕타임스가 보도하면서 기술주를 중심으로 약세가 나타났다. 뉴욕타임스는 스페이스X가 IPO 이후 부진한 성과를 내는 데다 AI 관련 주식 전반이 변동성이 높다는 점을 고려한 것이라고 설명했다. 오픈AI의 IPO 연기가 AI 인프라 투자 속도 둔화로 이어질 수 있다는 우려도 제기됐다. 줄리아 헤르만 뉴욕 라이프 인베스트 매니지먼트의 글로벌 시장전략가는 "반도체와 메모리칩 선도 기업이 시장을 주도하고 있으며 이는 지난 몇 년간 매그니피센트 세븐이 이끌던 기술주와 비교하면 구조적으로 변동성이 더 큰 형태의 기술주 시장"이라고 평가했다. 이어 "여기에 연방준비제도 정책 전망에 놀라운 재평가가 더해졌다"면서 "단순히 연준이 무엇을 할 것인지 뿐 아니라 왜 다음 행보가 금리 인상이 될 수 있는지에 대한 이유까지 다시 가격에 반영되고 있는데 이런 환경은 변동성을 초래하기 딱 맞는 조건"이라고 설명했다.

글로벌상품영업팀: 이호동 / 정희문

Compliance Notice

본 자료는 투자자의 이해를 돕기 위해 참고가 되는 정보 제공을 목적으로 하는 참고자료이며 투자정보 등의 대외제공에 관한 당사의 내부통제기준을 준수하고 있습니다. 본 자료는 당사 고객들에게 배포되는 자료로서 조사 내용은 당사의 글로벌상품영업팀에서 신뢰할 수 있는 자료와 정보를 이용하여 작성한 것이나, 당사는 그 정확성이나 완전성을 보장할 수 없습니다. 투자자는 금융투자상품(선물, 옵션)에 대하여 위험성, 수익성, 수수료, 헷지 방법 등을 NH선물로부터 충분한 설명을 받을 권리가 있으며, 투자전 상품 설명서와 약관 등을 반드시 읽어보시기 바랍니다. 이 금융상품(선물, 옵션)은 예금자보호법에 따라 보호되지 않습니다. 금융투자상품(선물 옵션)은 자산가격변동, 환율변동 등에 따라 투자원금의 초과손실이 발생할 수 있으며 그 손실은 투자자에게 귀속됩니다. 계약 잔고가 유지증거금에 미달하는 경우 계약이 강제 청산될 수 있으니 유의하시기 바랍니다. 선물, 옵션 거래 시 수수료는 6/64%이며 기타 자세한 사항은 NH선물 홈페이지 등을 참고하시기 바랍니다. 본 자료의 내용에 의거하여 행해진 일체의 투자의 결과에 대하여 어떠한 책임도 지지 않으며, 법적 분쟁에서 책임소재를 판단하기 위한 증빙자료로 사용 될 수 없습니다. 본 자료는 당사의 동의 없이 무단으로 복제/전송/인용/배포/변형/대여 및 상업적으로 이용하는 행위는 법적으로 금지되어 있습니다.