

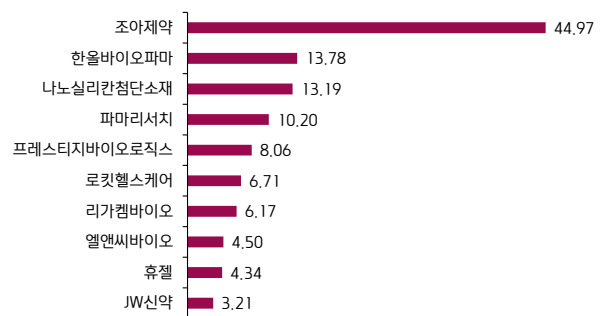
주요 이벤트

제약/바이오/의료기기 향후 한달간 주요 예상 이벤트 달력

일	월	화	수	목	금	토
28	29	30	1	2	3	4
		XPRIZE 최종 10개팀 발표 예정(6월말) 삼천당제약 임시주총 금감원, 바이오 공시 가이드라인 (6월말)	Rybrevent SC, J-code 30거래일 연속 증가 1000원 미만시 관리종목 지정 시행 ESMO GI (7/1~4)	코스닥 30주년 기념행사(7/1~3일)		
5	6	7	8	9	10	11
	레몬헬스케어 상장일		오스코텍 R&D Day 리가켄바이오 R&D Day 국제출거세포학회(ISSCR), 에스바이오메딕스 TED-A9 1/2a상 (7/8~11)			
12	13	14	15	16	17	18
알츠하이머 컨퍼런스 AAIC(7/12~15)		올릭스 R&D Day	J&J 실적		제현질	
19	20	21	22	23	24	25
		Novartis 실적	삼성바이오 실적(E) HLB 간담	Roche 실적 리보세라닙 PDUFA(7/23)		코오롱티슈진 TG-C 3상 탑라인(7월)
26	27	28	29	30	31	1
						Novartis/Ionis pelacarsen Lp(a) HORIZON 결과(2026년 중순)


주: 해외 일정은 현지 시각 기준, 실적 발표일과 E(Estimated)은 당사 추정으로 변동될 수 있음  
자료: 언론보도, 키움증권 리서치센터

지난 한 주간 헬스케어 수익률 상위 10



주: 코스피200헬스케어와 코스닥 150 헬스케어, 기술성장 및 일반서비스 기준  
자료: QuantiWise, 키움증권 리서치센터

지난 한 주간 헬스케어 수익률 하위 10



주: 코스피200헬스케어와 코스닥 150 헬스케어, 기술성장 및 일반서비스 기준  
자료: QuantiWise, 키움증권 리서치센터

지난 한 주간 52주 신고가/신저가 종목

종목명	신고가		신저가	
	증가(원)	시가총액(억 원)	증가(원)	시가총액(억 원)
인바디	45,150	6,087	SK바이오팜	82,900 / 64,922
JW신약	2,410	1,350	유한양행	66,400 / 52,886
			팍트론	167,000 / 38,940
			SK바이오사이언스	34,950 / 27,421
			셀트리온제약	39,350 / 17,472
			에임드바이오	22,450 / 14,519
			녹십자	117,900 / 13,778
			대웅제약	107,300 / 12,432
			알지노믹스	81,500 / 11,356
			HK이노엔	38,150 / 10,808

주: 지난 주에 신고가와 신저가 기록한 종목이며, 증가와 시가총액은 금요일 기준  
출처: QuantiWise, 키움증권 리서치센터



2026. 6. 29.



지난 한 주간 주요 소식 & 키움 보고서

지난주 주요 뉴스 및 특이사항 코멘트

◆ 제약/바이오

- **리가켄바이오, '국민성장펀드' 직접 투자 상장사 1호...바이오 최초 사례(6/26)**  
첨단전략산업기금 2500억원 출자...최대주주와 국내 기관투자자 나머지 2500억원 투자  
CPS 유상증자 3300억원 + CB 1700억원...최대주주 PAN ORION 1250억원 추가 투자
- **에이비엘바이오 "내옥바이오 5년 내 2상 완료...美 M&A·상장도 가능"(6/25)**  
美 신약 가치 평가 환경 우호적...현지 임상부터 M&A까지 모두 가능한 구조 만들 것  
"반복적 공동개발·상업화 모델 목표...에이비엘도 지금까지와 완전히 다른 성장 가능"
- **에이프릴바이오, 3468억원 투자 유치...'IMM자산운용' 새 주인으로(6/25)**  
총 3건 제3자배정 유상증자 단행  
IMM자산운용·TKG휴켄스 참여
- **Lilly, 중국 Abbisko와 최대 \$1.9B 규모 신약 발굴·라이선스 협업 확대(6/24)**  
계약은 여러 비공개 타깃 대상, Abbisko는 자체 발굴 플랫폼을 활용해 후보물질 발굴 및 초기 개발 담당. 선금금 공개 X  
2022년 Lilly와 첫 계약을 맺고 공동 연구를 진행해 왔으며, 공동 개발한 P151 신약은 심혈관대사 질환 치료제
- **전태연 알테오젠 대표 "올해 역대최대 계약 기대...SC플랫폼 상업화 카운트다운"(6/23)**  
바이오USA서 잇단 미팅  
추가 기술수출 성과 기대
- **Sangamo, 파산절차 돌입. Lilly·Astellas가 일부 유전자치료 자산 인수 후보(6/23)**  
파산보호 절차에 들어가면서 회사의 "실질적으로 모든 자산" 매각을 추진  
Lilly는 Sangamo의 캡시드 전달 플랫폼, 징크핑거 플랫폼, MINT 플랫폼, 프리온병 치료제 ST-506 등을 인수하는 구조를 제안
- **AbbVie, Apogee Therapeutics \$10.9B 인수(6/22)**  
주당 \$135.11 현금으로, 전 거래일 증가 대비 약 49~50% 프리미엄이며, 거래는 2026년 3분기 종료 예정  
핵심 자산은 IL-13 표적 장기지속형 항체 zumilokibart, 아토피피부염 3개월 또는 6개월 1회 SC 개발 중

◆ 미용/의료기기

- **Inmode, 경영진 측의 비공개 인수 제안 수령(6/25)**  
이사회, 17일 M/N Business로부터 동사 계열, 보유분 제외 보통주 전량을 합병 방식 인수하는 비공개 제안 수령  
제안 가격은 주당 \$16.2 현금, 제안 평가를 위해 독립이사로서만 구성된 특별위원회 구성 승인
- **스카이랩스, 코스닥 상장예비심사 승인(6/25)**  
반지형 커프리스 혈압 측정 기술을 기반으로 기존 커프형 혈압 측정 방식의 불편함을 개선  
'카트 비피 프로'(CART BP pro)는 의료기기로 인증받은 세계 최초의 반지형 혈압계
- **휴젤, 美 젤라텍과 독점계약...세계 최초 '세포 배양' 콜라겐 시장 연다(6/25)**  
동물원료 없이 순도 95% 콜라겐 구현...127억弗 시장 조준  
차세대 피부 개선·재생 의학까지...사업 포트폴리오 확장 기대
- **SK바이오팜, 인실리코와 \$2.5B 규모 AI 기반 CNS 신약 공동개발 체결(6/23)**  
BIO USA 2026에서 \$2.5B 규모 AI 활용 CNS 신약 공동개발 협업 발표  
계약금의 대부분이 후속 단계에 집중된 전형적인 백로드 형태의 계약 구조
- **우량, 부실 섞인 코스닥 수술, 1부 승격에 실적 성장세 도입 검토(6/22)**  
코스닥 승강제 내용 공개 시점이 7월 초에서 9월 말로 미뤄짐  
그에 따라 시행 시점도 이르면 10월에서 내년 상반기로 밀림. 안정성뿐만 아니라 성장성 뛰어난 업체를 분류하려는 기초



2026. 6. 29.



## Kiwoom Healthcare 종합정리


 | 제약/바이오 Analyst 허혜민  
 | 의료기기 Analyst 신민수  
 | RA 김중현

## 국내 관련 주요 해외 업체 주간 동향

## 미국 제약/바이오 지수 추이

미국 지수	주가(1W)	비고
S&P500 헬스케어 (S5HLTH)	7.9%	S&P500 -2% 대비 상회
S&P Biotech ETF (XBI)	10.5%	
나스닥 바이오텍 (NBI)	7.6%	나스닥지수 -4.6% 대비 상회
iShares Biotech (IBB)	7.9%	

## 국내 관련 해외 기업 한 주간 주가 동향 추이

국내 기업	주가(1W)	해외 기업	주가(1W)	관련 내용	비고
삼성바이오로직스	-2.3%	Lonza	7.2%	CDMO 경쟁사	6/23 반기 재무제표 발표
		Wuxi	7.2%	CDMO 경쟁사	상하이 Fengxian의 MFG17 DS 시설 첫 GMP 생산 완료 발표
셀트리온	-2.6%	Sandoz	5.8%	바이오시밀러 경쟁사	
알테오젠	-2.8%	Merck	13.0%	키트루다SC 파트너사	독일 머크, Bio-Techne \$11.3B 인수 / tulisokibart, UC 3상 ATLAS-UC induction study 성공
		Halozyne	9.4%	SC제형 플랫폼 경쟁사	
유한양행	-12.8%	J&J	11.5%	라클루제 파트너사	carotid IVL 플랫폼 pivotal/IDE 연구 등록 개시
		AZ	7.7%	신약(타그리소) 경쟁사	
SK바이오팜	-4.7%	Axsome	-3.5%	수노시 파트너사	
		Xenon	12.9%	엑스코프리 경쟁사	
녹십자	-5.5%	ADMA	5.3%	면역글로불린 경쟁사	
한울바이오	13.8%	Immunovant	9.9%	FcRn항체 파트너사	
		Argenx	1.1%	FcRn항체(비브가르트) 경쟁사	
에이비엘바이오	-10.5%	Compass	3.0%	ABL001 파트너사	
보로노이	-12.4%	ORIC	12.2%	ORIC-114 파트너사	
종근당	-8.3%	Novartis	6.7%	CKD-510 파트너사	Antares와 최대 1.9B 규모 기존 치료 불가 타겟 항암제 후보물질 개발 계약 체결
디앤디파마텍	-30.1%	Pfizer	-3.6%	경구 비만 파트너사	Ibrance, HR+/HER2+ 전이성 유방암 유지요법 FDA 승인/sigvotatug vedotin NSCLC 3상 OS 충족 실패
동아에스티	-6.4%	MetaVia	-10.6%	자회사	
에이프릴바이오	1.7%	Lundbeck	1.2%	APB-A1 파트너사	
		Evommune	17.9%	EV-301 파트너사	
지씨셀	-17.1%	Artiva	-2.0%	관계사	

## 주요 테마별 해외 기업 한 주간 주가 동향 추이

테마별	해외 기업	주가(1W)	비고
비만	Lilly	10.0%	중국 Abbisko와 최대 \$1.9B 규모 신약 발굴·라이선스 협업 확대 / orforglipron, 중국 출시 이르면 2026년 말 가능
	Novo	11.3%	Wegovy 일본 MASH 적응증 승인
	Pfizer	-3.6%	Ibrance, HR+/HER2+ 전이성 유방암 유지요법 FDA 승인/sigvotatug vedotin NSCLC 3상 OS 충족 실패
	Amgen	6.1%	
	Roche	-1.3%	상반기 실적 7/23 발표 공시
	Viking	25.2%	VK3019 amylin receptor agonist Phase 1 개시 발표
	Wave	-5.4%	
항암제 PD-1, PD(L)1 x VEGF	Merck	13.0%	독일 머크, Bio-Techne \$11.3B 인수 / tulisokibart, UC 3상 ATLAS-UC induction study 성공
	BioNTech	0.4%	
	Summit	1.9%	

출처: QuantWise, Bloomberg

해외 주요 의료기기 업체 지표 및 뉴스 / 의료기기 관세청 데이터 주요 지표

국내 주요 의료기기 업체 지표

번호	종목명	티커	6/26 종가(원)	6/26 시총(백만 원)	1주 수익률(%)	1개월 수익률(%)	YTD 수익률(%)	26E PER
1	토모큐브	A475960	32,050	428,934	-12.7	-31.4	-37.2	46.6
2	온코닉테라퓨틱스	A476060	12,550	569,868	-20.3	-37.9	-35.8	15.4
3	프로티나	A468530	26,300	290,226	-16.6	-43.7	-76.2	0.0
4	클래시스	A214150	45,200	2,948,652	-3.2	-10.3	-17.1	12.8
5	한스바이오메드	A042520	24,550	350,117	0.2	-20.8	-11.1	13.2
6	휴젤	A145020	252,500	3,106,768	4.3	-3.1	9.5	13.8
7	큐렉소	A060280	8,580	354,009	-13.9	-34.0	-33.8	0.0
8	덴티움	A145720	38,300	330,295	-13.6	-24.2	-17.1	4.2
9	HK이노엔	A195940	38,150	1,080,785	-5.3	-17.6	-22.6	9.9
10	넥스트바이오메디컬	A389650	37,750	312,468	-6.3	-19.0	-57.8	73.2
11	고영	A098460	29,550	2,028,748	-10.6	-27.6	29.0	35.0
12	큐라클	A365270	10,410	230,654	-27.2	-27.6	46.0	0.0
13	큐리오시스	A494120	24,550	187,314	-3.9	-40.4	-49.9	0.0
14	엘앤씨바이오	A290650	88,300	2,381,425	4.5	21.8	44.5	40.4
15	대웅제약	A069620	107,300	1,243,239	-10.0	-20.3	-37.7	5.9
16	오가노이드사이언스	A476040	8,880	58,482	-18.5	-47.5	-76.8	0.0
17	큐리옥스바이오시스템즈	A445680	38,750	666,626	-26.9	-57.6	-66.9	0.0
18	씨어스	A458870	32,200	1,225,524	-0.6	-11.9	-25.8	15.7
19	아스테라시스	A450950	6,130	230,657	-16.0	-35.7	-50.4	15.9
20	파마리서치	A214450	324,000	3,366,246	10.2	3.9	-19.6	14.3
21	원텍	A336570	5,320	476,569	-9.4	-40.9	-31.4	8.3
22	대원제약	A003220	7,300	163,721	-14.5	-21.2	-38.9	5.7
23	메디톡스	A086900	74,000	540,089	-11.8	-24.7	-38.7	12.9
24	루닛	A328130	9,880	735,647	-23.0	-44.8	-48.7	-27.2
25	디오	A039840	11,950	160,319	-12.5	-25.3	-29.3	4.9
26	뷰노	A338220	6,940	97,173	-17.9	-31.2	-69.0	0.0

주) 26E PER은 FnGuide 컨센서스

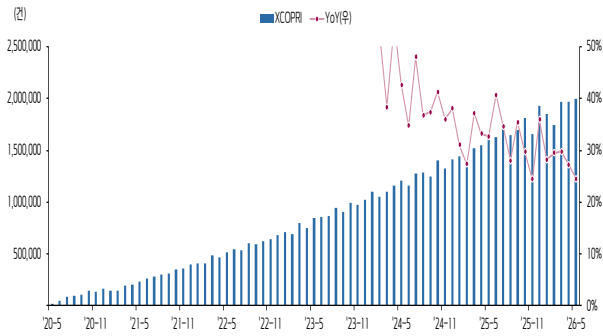
자료: FnGuide, 키움증권 리서치센터

의료기기 관세청 데이터 주요 지표

- 에너지 기반 피부미용 장비(EBD: 9018.90) 6~7페이지
  - 6월 1~20일 수출 \$59,867,058(월 환산 YoY -6.9%) 기록
  - 미국 6월 1~20일 수출 \$8,117,033(월 환산 YoY -56.0%)
  - 5월 수출액 가장 큰 지역은 서울시 강남구(클래시스 추정: \$14,326,517)
- 필러(3304.99.9000) 8~9페이지
  - 6월 1~20일 수출 \$241,113,525(월 환산 YoY +60.1%) 기록
  - 미국 6월 1~20일 수출 \$54,242,594(월 환산 YoY +146.7%), 일본 \$11,554,470(월 환산 YoY -14.9%)
  - 중국 6월 1~20일 수출 \$27,949,755(월 환산 YoY +13.4%)
  - 5월 수출액 가장 큰 지역은 강원도 강릉시(파마리서치 추정: \$11,149,328)
- 특신(3002.49.1000) 10~11페이지
  - 6월 1~20일 수출 \$49,475,900(월 환산 YoY +100.0%) 기록
  - 중국 6월 1~20일 수출 \$9,307,477(월 환산 YoY +222.4%), 브라질 \$4,085,145(월 환산 YoY +23.6%)
  - 5월 수출액 가장 큰 지역은 경기도 화성시(대웅제약 추정: \$22,926,611)
- 덴탈 임플란트(9021.29.0000) 12~13페이지
  - 6월 1~20일 수출 \$58,605,974(월 환산 YoY +15.1%) 기록
  - 5월 수출액 가장 큰 지역은 서울 강서구(오스템 임플란트 추정: \$14,894,236)
- 치과 영상 장비(9022.13.0000) 14~15페이지
  - 6월 1~20일 수출 \$18,999,781(월 환산 YoY +15.3%) 기록
  - 5월 수출액 가장 큰 지역은 경기도 화성시(바텍 추정: \$6,935,844)

국내 주요 수출 의약품 처방 통계(Integrated Units, 소매 + 도매 기준)

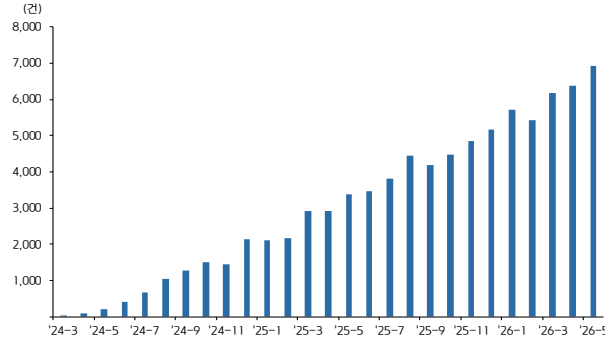
엑스코프리(세노바메이트) 처방 건 수(Integrated units) 추이



주: Integrated Units = Bloomberg 기준 기관 + 소매 처방의 합

자료: Bloomberg, 키움증권 리서치센터

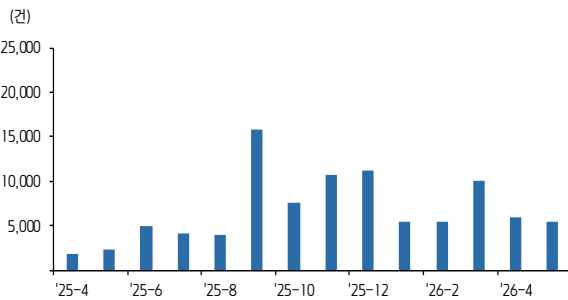
짐펜트라 처방 건 수(Integrated units) 추이



주: Integrated Units = Bloomberg 기준 기관 + 소매 처방의 합

자료: Bloomberg, 키움증권 리서치센터

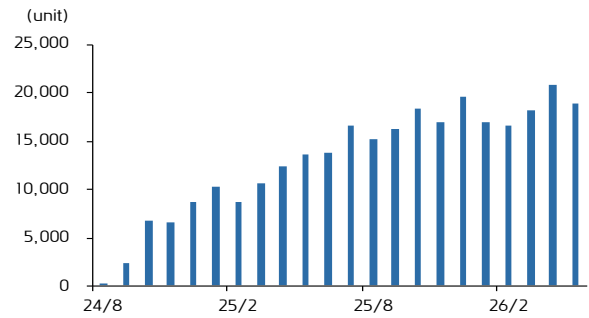
알리글로 처방 건 수(Integrated units) 추이



주: Integrated Units = Bloomberg 기준 기관 + 소매 처방의 합

자료: Bloomberg, 키움증권 리서치센터

렉라자(라즈클루즈) 처방 건 수(Integrated units) 추이

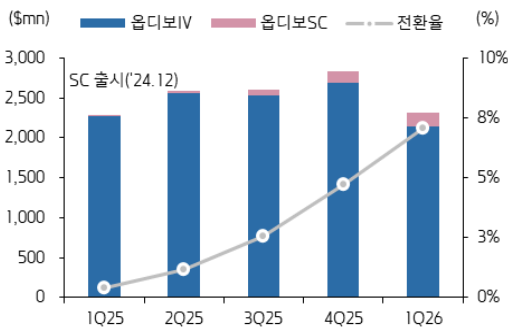


주: Integrated Units = Bloomberg 기준 기관 + 소매 처방의 합

자료: Bloomberg, 키움증권 리서치센터

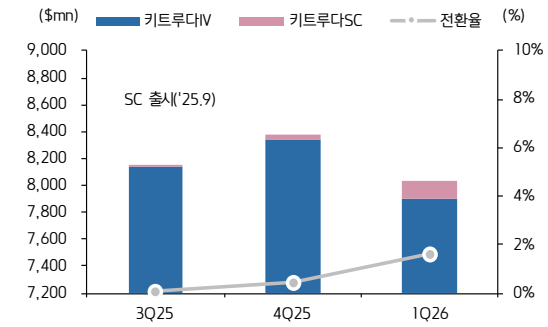
해외 주요 제품 매출 추이

옵디보 SC 매출 추이와 전환율



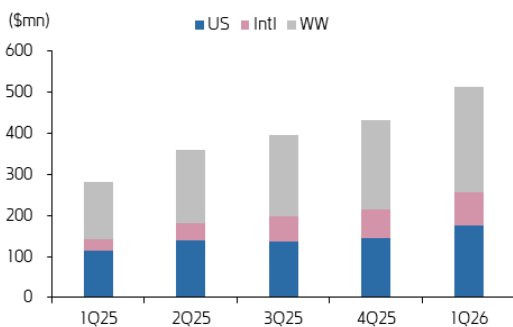
자료: BMS, 키움증권 리서치센터

키트루다 SC 매출 추이와 전환율



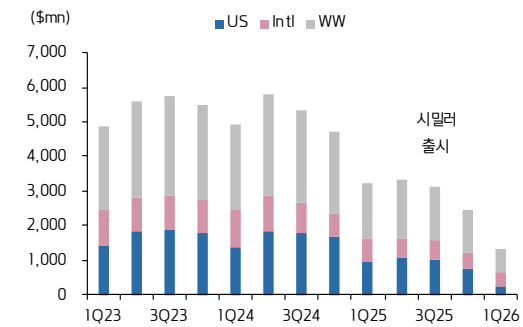
자료: Merck, 키움증권 리서치센터

렉라자+리브리반트 매출추이



자료: Bloomberg, 키움증권 리서치센터

스텔라라 매출액 추이



자료: Bloomberg, 키움증권 리서치센터

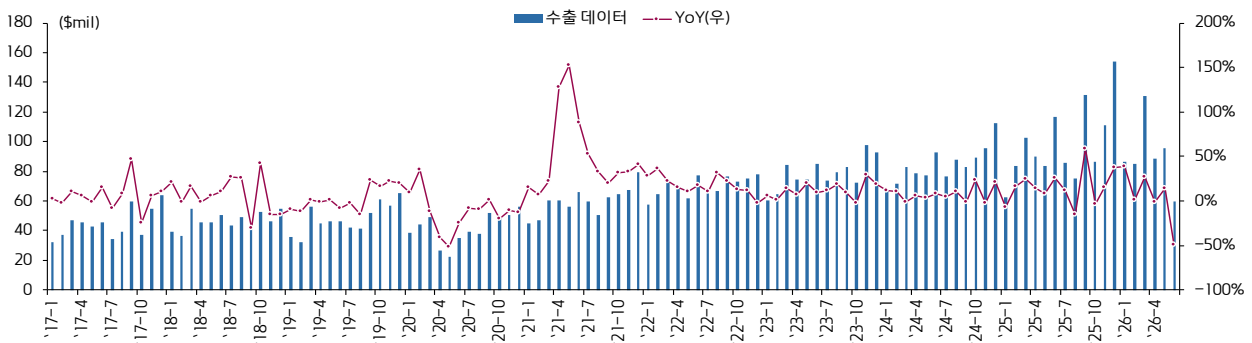
의료기기 관세청 수출 데이터: 에너지 기반 피부미용 장비(전체)

에너지 기반 피부미용 장비 관세청 수출 데이터 표

단위: \$	기간	전체	YoY	미국	일본	브라질	태국	대만	러시아	중국
연도별	2024	1,014,536,134	7.8%	163,268,473	122,410,674	64,658,794	49,926,497	48,982,601	40,107,476	45,349,051
	2025	1,182,650,788	16.6%	216,643,693	132,385,937	50,592,823	69,964,834	51,079,696	57,676,970	36,628,615
	2026	546,679,390	-53.8%	97,338,043	61,676,779	24,679,774	35,271,349	21,922,702	25,927,289	19,002,481
분기별	1Q24	222,158,561	6.2%	29,028,237	29,827,621	15,201,624	12,310,379	9,427,631	8,392,679	8,976,230
	2Q24	248,056,142	6.1%	34,499,625	28,337,370	17,234,371	13,649,788	13,767,545	9,255,316	10,263,603
	3Q24	247,162,520	4.8%	47,113,507	30,897,617	17,561,230	12,349,348	10,226,294	10,928,024	8,451,780
	4Q24	297,158,911	13.2%	52,627,104	33,348,066	14,661,569	11,616,982	15,561,131	11,531,457	17,657,438
	1Q25	248,949,573	12.1%	38,086,354	31,059,864	14,299,924	17,001,853	10,630,140	11,348,834	7,342,315
	2Q25	290,390,953	17.1%	69,066,528	30,940,799	8,507,368	16,513,542	14,401,607	13,172,134	8,754,407
	3Q25	291,903,573	18.1%	54,477,052	35,861,480	11,247,437	14,212,413	13,279,209	14,230,839	7,914,995
	4Q25	351,406,689	18.3%	55,013,759	34,523,794	16,538,094	22,237,026	12,768,740	18,925,163	12,616,898
	1Q26	302,643,866	21.6%	54,324,039	32,037,856	11,678,297	23,262,456	11,994,204	13,388,055	8,218,118
	2Q26	244,035,524	-16.0%	43,014,004	29,638,923	13,001,477	12,008,893	9,928,498	12,539,234	10,784,363
	3Q26									
	4Q26									
월별	24-1	67,381,618	11.7%	7,756,413	11,128,875	3,690,416	3,603,325	3,183,536	3,014,063	2,781,227
	24-2	71,989,727	10.9%	9,090,548	9,065,261	5,044,738	3,397,865	2,844,875	1,164,179	2,476,482
	24-3	82,787,216	-1.5%	12,181,276	9,633,485	6,466,470	5,309,189	3,399,220	4,214,437	3,718,521
	24-4	78,617,480	5.6%	11,214,012	10,235,200	4,424,949	4,516,483	3,969,890	3,037,677	3,533,082
	24-5	76,962,392	3.5%	8,968,363	8,555,563	6,191,671	4,943,403	4,707,316	3,259,615	3,702,127
	24-6	92,476,270	8.8%	14,317,250	9,546,607	6,617,751	4,189,902	5,090,339	2,958,024	3,028,394
	24-7	76,652,809	4.2%	14,148,261	9,911,713	7,681,528	3,891,821	3,798,555	2,513,428	2,670,910
	24-8	87,888,750	11.0%	18,626,897	11,241,687	5,894,007	4,025,739	3,134,607	5,384,945	2,667,014
	24-9	82,620,961	-0.6%	14,338,349	9,744,217	3,985,695	4,431,788	3,293,132	3,029,651	3,113,856
	24-10	89,212,327	23.8%	19,445,558	10,433,247	4,065,214	3,797,227	3,838,173	2,601,933	2,932,483
	24-11	95,764,836	-1.8%	17,527,438	9,930,147	5,448,322	4,111,374	3,309,065	4,438,633	7,256,647
	24-12	112,181,748	20.8%	15,654,108	12,984,672	5,148,033	3,708,381	8,413,893	4,490,891	7,468,308
	25-1	62,572,467	-7.1%	9,487,224	9,002,566	1,008,485	6,178,150	3,171,884	1,455,660	1,241,517
	25-2	83,477,984	16.0%	12,885,785	10,048,786	4,586,408	4,820,330	3,774,039	5,040,271	3,452,227
	25-3	102,899,122	24.3%	15,713,345	12,008,512	8,705,031	6,003,373	3,684,217	4,852,903	2,648,571
	25-4	89,857,221	14.3%	23,237,913	9,973,087	2,289,103	4,516,552	2,678,379	4,361,916	3,385,599
	25-5	83,708,349	8.8%	18,061,808	9,885,581	2,611,048	5,632,070	4,470,251	4,346,090	2,243,472
	25-6	116,825,383	26.3%	27,766,807	11,082,131	3,607,217	6,364,920	7,252,977	4,464,128	3,125,336
	25-7	85,787,890	11.9%	18,272,054	10,378,754	3,515,573	2,699,268	3,782,490	5,437,106	2,218,515
	25-8	74,900,504	-14.8%	10,017,346	11,830,713	2,217,997	4,805,006	4,538,471	3,416,898	1,907,426
	25-9	131,215,179	58.8%	26,187,652	13,652,013	5,513,867	6,708,139	4,958,248	5,376,835	3,789,054
	25-10	86,187,524	-3.4%	14,384,702	10,185,685	2,893,828	6,076,891	3,697,874	6,523,254	3,143,326
	25-11	110,861,347	15.8%	19,549,838	10,999,134	4,020,750	7,006,653	3,275,401	5,541,271	4,792,458
	25-12	154,357,818	37.6%	21,079,219	13,338,975	9,623,516	9,153,482	5,795,465	6,860,638	4,681,114
26-1	86,690,414	38.5%	12,709,872	8,466,278	3,760,819	2,618,170	3,843,736	4,511,164	2,139,508	
26-2	84,808,228	1.6%	13,527,677	12,516,544	3,136,078	5,341,704	2,494,370	2,539,118	1,897,529	
26-3	131,145,224	27.5%	28,086,490	11,055,034	4,781,400	15,302,582	5,656,098	6,337,773	4,181,081	
26-4	88,735,926	-1.2%	14,332,554	10,385,889	3,785,341	4,302,063	3,556,219	5,293,251	4,014,960	
26-5	95,432,540	14.0%	20,564,417	12,074,624	6,287,061	6,040,544	4,119,276	4,830,889	3,863,127	
26-6	59,867,058	-48.8%	8,117,033	7,178,410	2,929,075	1,666,286	2,253,003	2,415,094	2,906,276	

주) HS 코드: 9018.90, '26년 6월은 1~20일 잠정치  
자료: 관세청, 키움증권 리서치센터

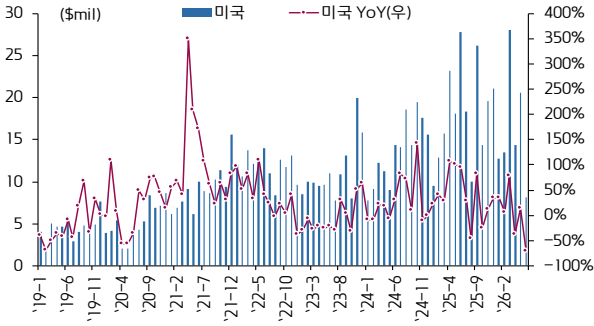
월별 에너지 기반 피부미용 장비 관세청 수출 데이터 그래프



주) HS 코드: 9018.90, '26년 6월은 1~20일 잠정치  
자료: 관세청, 키움증권 리서치센터

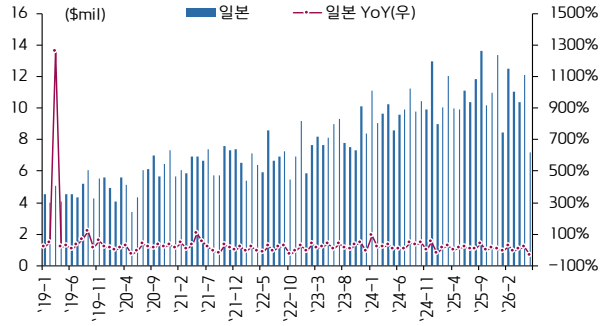
의료기기 관세청 수출 데이터: 에너지 기반 피부미용 장비(수출 지역별)

미국향 수출 데이터



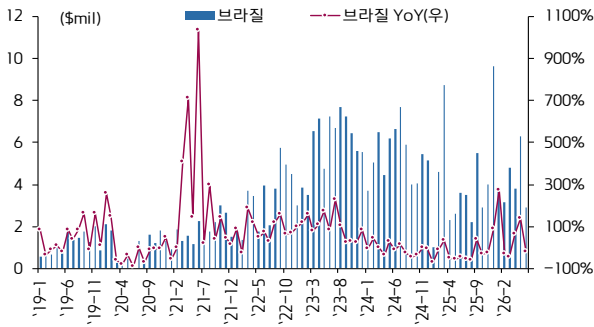
주) HS 코드: 9018.90, '26년 6월은 1~20일 잠정치  
자료: 관세청, 키움증권 리서치센터

일본향 수출 데이터



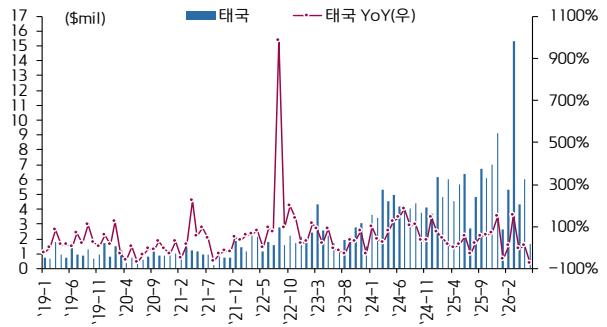
주) HS 코드: 9018.90, '26년 6월은 1~20일 잠정치  
자료: 관세청, 키움증권 리서치센터

브라질향 수출 데이터



주) HS 코드: 9018.90, '26년 6월은 1~20일 잠정치  
자료: 관세청, 키움증권 리서치센터

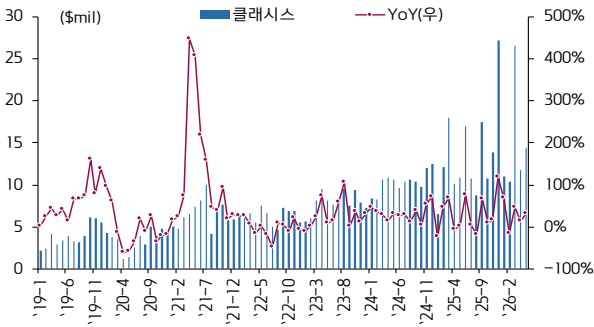
태국향 수출 데이터



주) HS 코드: 9018.90, '26년 6월은 1~20일 잠정치  
자료: 관세청, 키움증권 리서치센터

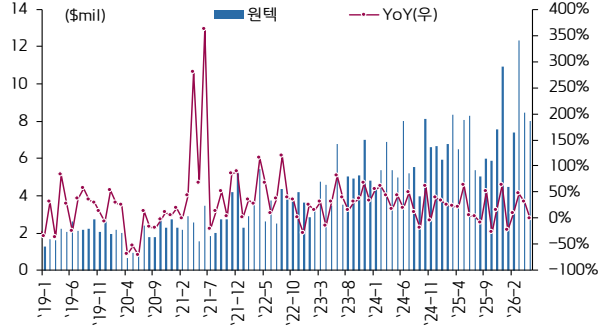
의료기기 관세청 수출 데이터: 에너지 기반 피부미용 장비(국내 지역별)

서울시 강남구 수출 데이터



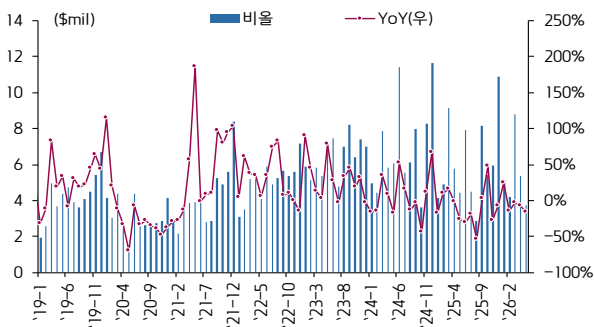
주) 클래시스 추정  
주2) HS 코드: 9018.90  
자료: 관세청, 키움증권 리서치센터

대전시 유성구 수출 데이터



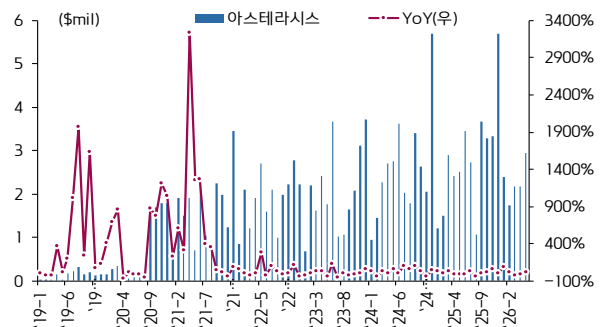
주) 원텍 추정  
주2) HS 코드: 9018.90  
자료: 관세청, 키움증권 리서치센터

경기도 성남시 수출 데이터



주) 비올 추정  
주2) HS 코드: 9018.90  
자료: 관세청, 키움증권 리서치센터

서울시 성동구 수출 데이터



주) 아스테라시스 추정  
주2) HS 코드: 9018.90  
자료: 관세청, 키움증권 리서치센터

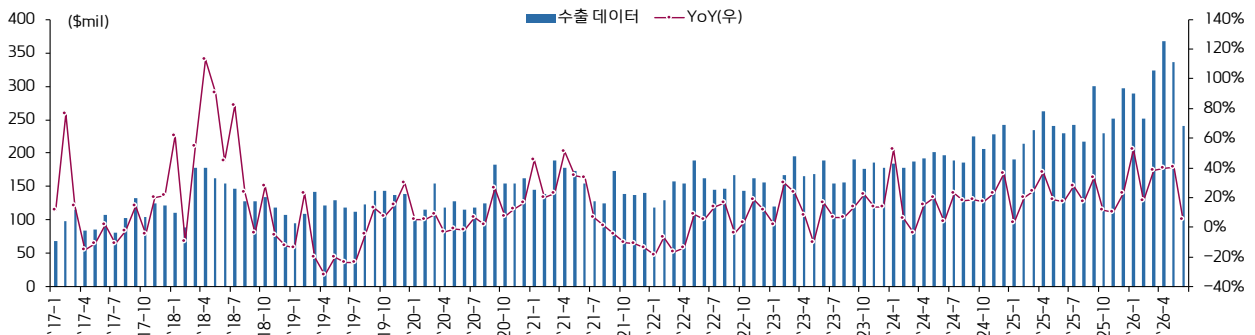
의료기기 관세청 수출 데이터: 필터(전체)

필터 관세청 수출 데이터 표

단위: \$	기간	전체	YoY	중국	미국	일본	베트남	러시아	태국	홍콩
연도별	2024	2,415,764,346	18.0%	505,506,989	345,231,587	207,144,304	190,939,399	115,084,514	76,605,268	96,083,702
	2025	2,906,911,471	20.3%	508,800,322	465,146,545	191,449,306	179,035,864	117,050,864	91,929,961	151,423,427
	2026	1,810,257,377	-37.7%	256,510,872	376,102,070	103,948,399	99,118,274	54,076,312	45,056,411	59,001,565
분기별	1Q24	549,681,910	13.7%	128,400,045	62,502,363	54,805,732	58,924,081	21,110,056	18,455,537	17,309,092
	2Q24	590,177,531	12.7%	130,588,908	78,773,377	51,274,095	42,426,305	27,018,556	19,281,967	18,465,224
	3Q24	599,532,117	19.7%	116,118,003	102,206,885	46,286,288	37,722,150	28,576,707	18,409,722	22,266,201
	4Q24	676,372,788	25.5%	130,400,033	101,748,962	54,778,189	51,866,863	38,379,195	20,458,042	38,043,185
	1Q25	637,028,812	15.9%	128,011,497	89,835,422	49,408,207	42,933,417	26,298,947	21,035,719	33,806,465
	2Q25	732,489,565	24.1%	145,235,400	121,217,038	45,989,828	35,751,524	35,414,166	22,886,078	39,009,898
	3Q25	759,135,054	26.6%	113,472,040	135,177,027	46,048,749	50,217,739	30,852,498	20,297,821	39,274,696
	4Q25	778,258,040	15.1%	122,081,385	118,917,058	50,002,522	50,133,184	24,485,253	27,710,343	39,332,368
	1Q26	865,417,204	35.9%	132,139,811	167,541,183	58,212,073	53,262,059	27,934,357	23,267,123	32,902,559
	2Q26	944,840,173	29.0%	124,371,061	208,560,887	45,736,326	45,856,215	26,141,955	21,789,288	26,099,006
	3Q26									
	4Q26									
월별	24-1	183,733,550	52.5%	43,385,377	21,448,994	15,349,130	24,339,936	7,833,972	5,818,315	5,491,181
	24-2	177,941,210	6.3%	41,775,292	20,076,011	17,710,638	18,236,531	6,990,528	6,635,435	5,041,953
	24-3	188,007,150	-3.9%	43,239,376	20,977,358	21,745,964	16,347,614	6,285,556	6,001,787	6,775,958
	24-4	191,700,154	15.4%	40,079,730	26,276,203	20,514,802	15,174,460	8,801,505	6,423,429	6,354,695
	24-5	202,108,635	20.0%	49,535,274	27,468,059	14,450,863	15,499,198	8,635,844	6,520,980	6,589,265
	24-6	196,368,742	4.0%	40,973,904	25,029,115	16,308,430	11,752,647	9,581,207	6,337,558	5,521,264
	24-7	189,348,857	22.6%	35,254,345	30,990,283	13,695,780	14,298,668	8,863,866	4,832,681	8,367,777
	24-8	185,147,111	18.2%	31,339,773	31,329,607	13,358,868	11,880,256	9,077,573	6,567,946	7,674,658
	24-9	225,036,149	18.5%	49,523,885	39,886,995	19,231,640	11,543,226	10,635,268	7,009,095	6,223,766
	24-10	206,192,423	17.3%	44,611,635	31,329,217	15,292,517	15,208,265	9,166,456	6,762,717	7,836,540
	24-11	227,999,251	23.1%	35,133,511	36,780,275	23,276,021	18,804,778	17,345,838	7,424,279	9,409,056
	24-12	242,181,114	36.2%	50,654,887	33,639,470	16,209,651	17,853,820	11,866,901	6,271,046	20,797,589
	25-1	190,052,890	3.4%	36,126,740	32,100,918	13,613,362	12,166,553	7,936,117	6,281,382	12,165,583
	25-2	213,266,222	19.9%	42,500,282	24,643,038	16,825,962	15,351,327	8,153,065	7,269,533	10,094,183
	25-3	233,709,700	24.3%	49,384,475	33,091,466	18,968,883	15,415,537	10,209,765	7,484,804	11,546,699
	25-4	262,962,226	37.2%	61,162,007	40,339,234	16,698,022	12,993,229	11,148,794	8,300,656	14,337,920
	25-5	240,015,652	18.8%	48,086,250	43,762,260	12,785,065	11,685,951	13,035,659	8,241,385	11,524,554
	25-6	229,511,687	16.9%	35,987,143	37,115,544	16,506,741	11,072,344	11,229,713	6,344,037	13,147,424
	25-7	242,241,156	27.9%	34,018,911	45,381,028	12,854,776	16,139,600	11,189,285	6,663,875	8,989,680
	25-8	216,552,807	17.0%	33,640,404	34,203,883	13,293,220	14,158,393	9,857,253	5,887,104	14,884,402
	25-9	300,341,091	33.5%	45,812,725	55,592,116	19,900,753	19,919,746	9,805,960	7,746,842	15,400,614
	25-10	229,881,771	11.5%	36,932,847	44,501,543	13,813,200	12,997,216	8,451,525	7,254,590	12,627,463
	25-11	250,997,817	10.1%	37,483,204	36,482,573	17,790,136	16,917,098	7,568,796	10,410,765	13,391,894
	25-12	297,378,452	22.8%	47,665,334	37,932,942	18,399,186	20,218,870	8,464,932	10,044,988	13,313,011
26-1	289,456,740	52.3%	56,012,909	54,527,446	18,634,510	17,860,365	9,260,258	6,155,113	9,298,197	
26-2	251,868,776	18.1%	30,137,967	47,119,448	17,399,598	15,484,874	10,138,465	7,872,312	12,256,489	
26-3	324,091,688	38.7%	45,988,935	65,894,289	22,177,965	19,916,820	8,535,634	9,239,698	11,347,873	
26-4	367,289,075	39.7%	50,475,079	75,053,677	20,742,927	17,490,339	10,551,419	7,314,465	10,342,697	
26-5	336,437,573	40.2%	45,946,227	79,264,616	13,438,929	16,638,961	9,480,103	8,031,841	10,049,550	
26-6	241,113,525	5.1%	27,949,755	54,242,594	11,554,470	11,726,915	6,110,433	6,442,982	5,706,759	

주) HS 코드: 3304.99.9000, '26년 6월은 1~20일 잠정치  
자료: 관세청, 키움증권 리서치센터

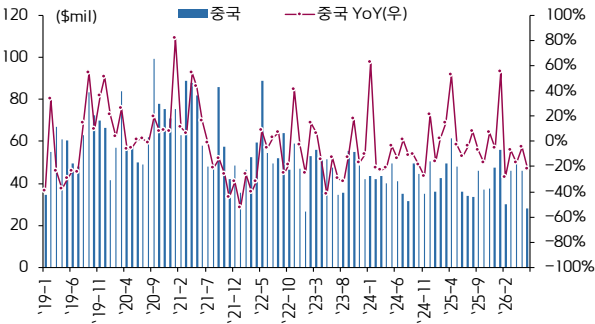
월별 필터 관세청 수출 데이터 그래프



주) HS 코드: 3304.99.9000, '26년 6월은 1~20일 잠정치  
자료: 관세청, 키움증권 리서치센터

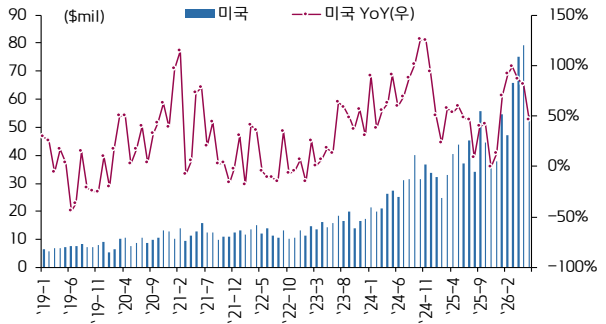
의료기기 관세청 수출 데이터: 필러(수출 지역별)

중국향 수출 데이터



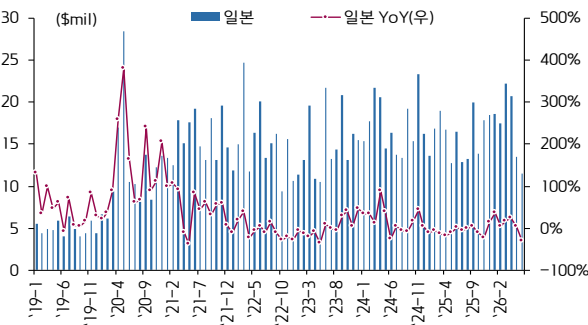
주) HS 코드: 3304.99.9000, '26년 6월은 1~20일 잠정치  
자료: 관세청, 키움증권 리서치센터

미국향 수출 데이터



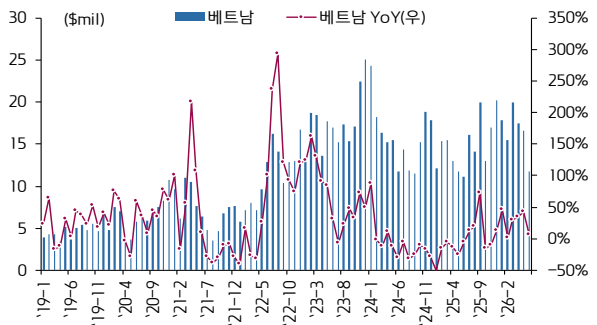
주) HS 코드: 3304.99.9000, '26년 6월은 1~20일 잠정치  
자료: 관세청, 키움증권 리서치센터

일본향 수출 데이터



주) HS 코드: 3304.99.9000, '26년 6월은 1~20일 잠정치  
자료: 관세청, 키움증권 리서치센터

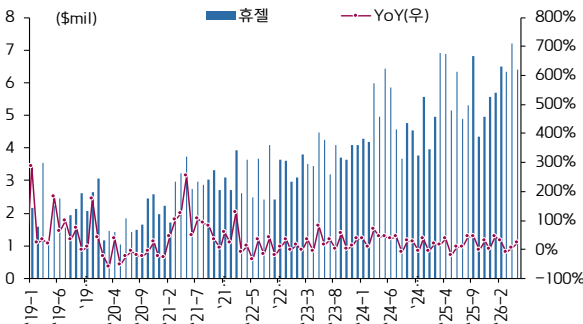
베트남향 수출 데이터



주) HS 코드: 3304.99.9000, '26년 6월은 1~20일 잠정치  
자료: 관세청, 키움증권 리서치센터

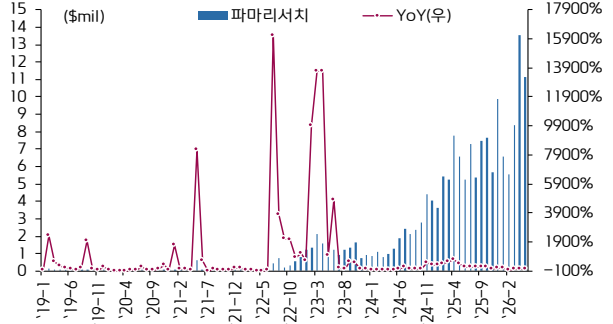
의료기기 관세청 수출 데이터: 필러(국내 지역별)

강원도 춘천시 수출 데이터



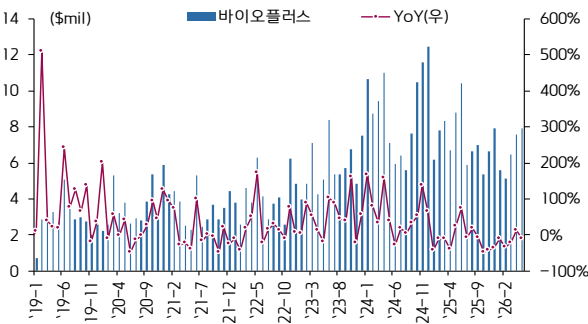
주) 휴젤 추정  
주2) HS 코드: 3304.99.9000  
자료: 관세청, 키움증권 리서치센터

강원도 강릉시 수출 데이터



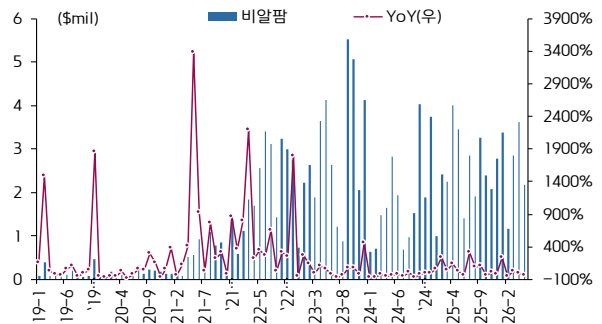
주) 파마리서치 추정  
주2) HS 코드: 3304.99.9000  
자료: 관세청, 키움증권 리서치센터

경기도 성남시 수출 데이터



주) 바이오플러스, 휴메딕스 추정  
주2) HS 코드: 3304.99.9000  
자료: 관세청, 키움증권 리서치센터

강원도 원주시 수출 데이터



주) 비알팜 추정  
주2) HS 코드: 3304.99.9000  
자료: 관세청, 키움증권 리서치센터

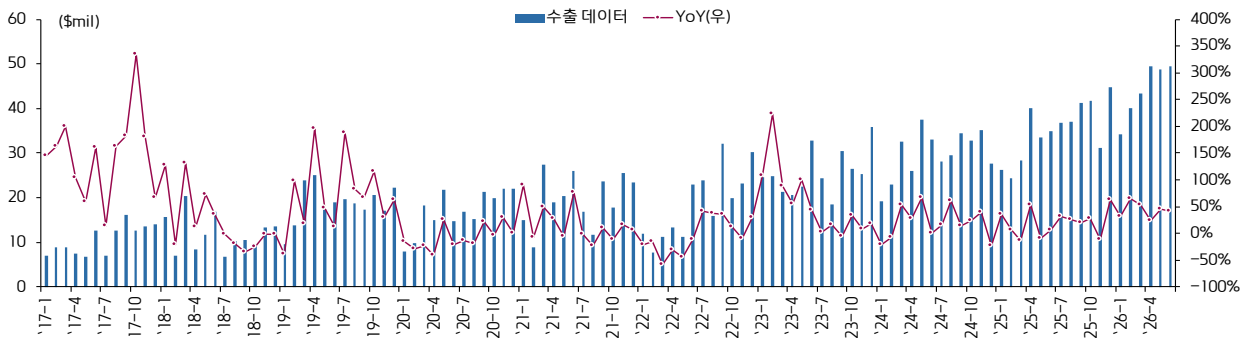
의료기기 관세청 수출 데이터: 특신(전체)

특신 관세청 수출 데이터 표

단위: \$	기간	전체	YoY	미국	중국	브라질	태국	일본	홍콩	베트남	
연도별	2024	359,316,925	17.0%	78,543,181	73,325,861	32,887,680	20,109,513	17,505,465	19,625,182	20,059,976	
	2025	420,203,498	16.9%	89,074,543	87,316,007	52,481,834	22,319,965	10,491,391	15,004,800	26,009,399	
	2026	265,531,849	-36.8%	68,344,487	57,734,781	29,963,266	13,467,076	5,296,662	4,398,654	14,058,802	
분기별	1Q24	74,905,503	6.1%	16,865,931	14,085,286	6,707,416	4,663,380	3,239,555	3,805,359	4,627,410	
	2Q24	96,457,045	27.4%	18,723,616	20,889,481	8,785,425	5,964,278	5,064,506	4,035,952	3,811,444	
	3Q24	92,231,433	25.9%	22,865,774	18,914,266	9,083,635	3,948,054	5,206,487	4,939,868	2,831,753	
	4Q24	95,722,944	9.3%	20,087,860	19,436,828	8,311,204	5,533,801	3,994,917	6,844,003	8,789,369	
	1Q25	78,787,552	5.2%	20,506,037	16,475,759	9,949,960	3,393,940	1,979,901	2,734,078	3,503,732	
	2Q25	108,602,119	12.6%	27,836,473	22,842,009	13,533,697	8,061,629	3,111,279	2,057,379	4,103,619	
	3Q25	115,050,696	24.7%	18,692,709	23,493,589	17,293,083	6,463,488	2,770,313	4,013,553	10,778,828	
	4Q25	117,763,131	23.0%	22,039,324	24,504,650	11,705,094	4,400,908	2,629,898	6,199,790	7,623,220	
	1Q26	117,777,728	49.5%	20,240,362	31,253,041	14,698,298	6,447,575	2,542,712	1,504,645	6,667,815	
	2Q26	147,754,121	36.1%	48,104,125	26,481,740	15,264,968	7,019,501	2,753,950	2,894,009	7,390,987	
	3Q26										
	4Q26										
월별	24-1	19,304,928	-21.5%	3,030,047	3,868,852	469,793	794,992	1,217,259	1,169,502	1,751,138	
	24-2	23,049,228	-6.9%	5,583,291	4,297,554	2,993,000	2,383,364	860,512	976,051	1,515,679	
	24-3	32,551,347	53.4%	8,252,593	5,918,880	3,244,623	1,485,024	1,161,784	1,659,806	1,360,593	
	24-4	26,061,825	26.9%	5,725,149	3,658,073	2,317,879	2,066,797	2,368,601	1,256,432	1,071,337	
	24-5	37,418,766	67.0%	5,633,681	9,361,656	2,733,525	1,827,132	1,418,233	1,865,464	1,836,200	
	24-6	32,976,454	0.7%	7,364,786	7,869,752	3,734,021	2,070,349	1,277,672	914,056	903,907	
	24-7	28,104,228	15.2%	6,406,707	5,508,054	5,035,894	1,569,650	1,528,160	1,069,212	866,173	
	24-8	29,640,963	60.1%	8,372,951	7,601,272	1,638,000	986,792	1,360,495	2,431,358	938,036	
	24-9	34,486,242	13.5%	8,086,116	5,804,940	2,409,741	1,391,612	2,317,832	1,439,298	1,027,544	
	24-10	32,867,419	24.3%	5,731,791	11,217,910	3,628,477	1,617,892	1,068,663	1,160,038	2,247,381	
	24-11	35,185,523	39.0%	11,233,549	3,757,110	2,548,000	1,748,790	1,633,781	4,526,077	4,108,972	
	24-12	27,670,002	-22.8%	3,122,520	4,461,808	2,134,727	2,167,119	1,292,473	1,157,888	2,433,016	
	25-1	26,166,680	35.5%	8,551,098	4,709,214	2,166,315	750,628	732,195	1,113,455	600,462	
	25-2	24,363,404	5.7%	3,320,655	7,891,767	2,275,798	1,453,489	557,025	733,432	1,154,287	
	25-3	28,257,468	-13.2%	8,634,284	3,874,778	5,507,847	1,189,823	690,681	887,191	1,748,983	
	25-4	40,121,961	53.9%	14,359,899	7,947,149	4,272,321	1,805,663	974,080	557,043	1,436,440	
	25-5	33,579,212	-10.3%	6,047,755	10,819,717	3,546,607	3,225,686	1,050,552	662,752	1,313,358	
	25-6	34,900,946	5.8%	7,428,819	4,075,143	5,714,769	3,030,280	1,086,647	837,584	1,353,821	
	25-7	36,757,983	30.8%	9,007,743	7,049,931	3,903,436	3,399,274	1,124,433	1,130,209	1,721,191	
	25-8	36,995,853	24.8%	2,295,302	9,206,633	8,093,082	2,319,945	897,135	1,389,193	1,310,483	
	25-9	41,296,860	19.7%	7,389,664	7,237,025	5,296,565	744,269	748,745	1,494,151	7,747,154	
	25-10	41,659,106	26.7%	17,726,071	8,708,825	1,575,000	745,710	552,821	824,570	1,564,107	
	25-11	31,253,910	-11.2%	525,503	8,548,020	2,699,592	722,616	1,262,116	2,601,384	2,803,280	
	25-12	44,850,115	62.1%	3,787,750	7,247,805	7,430,502	2,932,582	814,961	2,773,836	3,255,833	
26-1	34,334,424	31.2%	3,311,563	10,832,234	1,575,000	1,674,055	894,781	677,825	3,743,939		
26-2	40,029,420	64.3%	4,110,373	8,786,724	8,791,994	2,375,378	802,995	41,993	1,311,173		
26-3	43,413,884	53.6%	12,818,426	11,634,083	4,331,304	2,398,142	844,936	784,827	1,612,703		
26-4	49,570,644	23.5%	12,611,956	11,536,330	4,694,341	2,055,592	1,071,804	1,307,725	3,508,012		
26-5	48,707,577	45.1%	15,317,279	5,637,933	6,485,482	3,411,775	843,546	676,725	2,264,108		
26-6	49,475,900	41.8%	20,174,890	9,307,477	4,085,145	1,552,134	838,600	909,559	1,618,867		

주) HS 코드: 3002.49.1000, '26년 6월은 1~20일 잠정치  
자료: 관세청, 키움증권 리서치센터

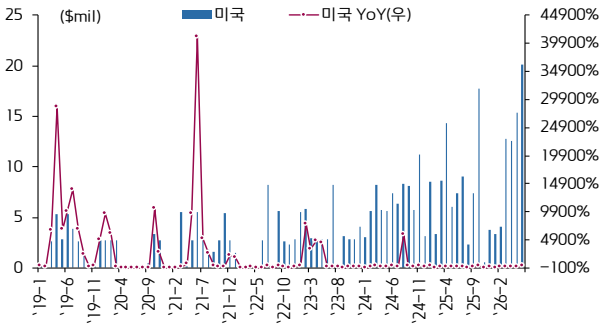
월별 특신 관세청 수출 데이터 그래프



주) HS 코드: 3002.49.1000, '26년 6월은 1~20일 잠정치  
자료: 관세청, 키움증권 리서치센터

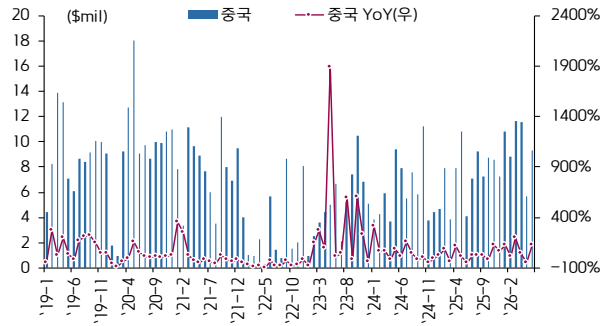
의료기기 관세청 수출 데이터: 특신(수출 지역별)

미국향 수출 데이터



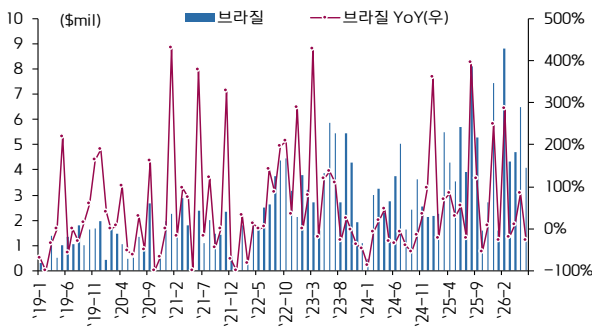
주) HS 코드: 3002.49.1000, '26년 6월은 1~20일 잠정치  
자료: 관세청, 키움증권 리서치센터

중국향 수출 데이터



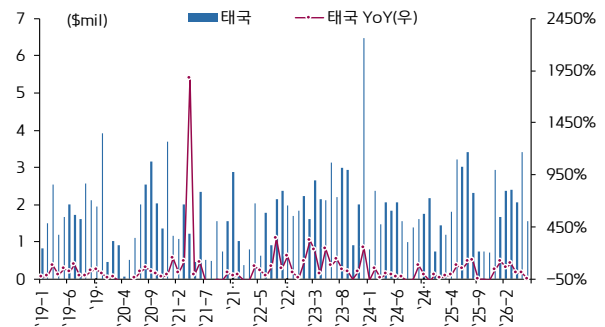
주) HS 코드: 3002.49.1000, '26년 6월은 1~20일 잠정치  
자료: 관세청, 키움증권 리서치센터

브라질향 수출 데이터



주) HS 코드: 3002.49.1000, '26년 6월은 1~20일 잠정치  
자료: 관세청, 키움증권 리서치센터

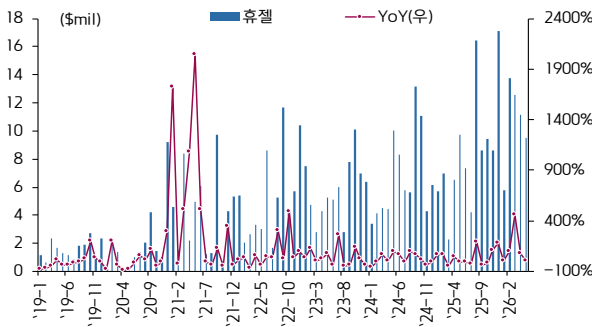
태국향 수출 데이터



주) HS 코드: 3002.49.1000, '26년 6월은 1~20일 잠정치  
자료: 관세청, 키움증권 리서치센터

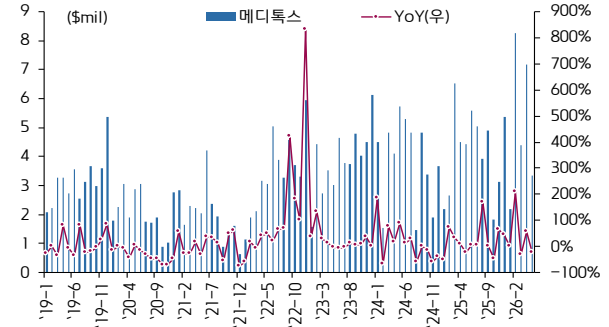
의료기기 관세청 수출 데이터: 특신(국내 지역별)

강원도 춘천시 수출 데이터



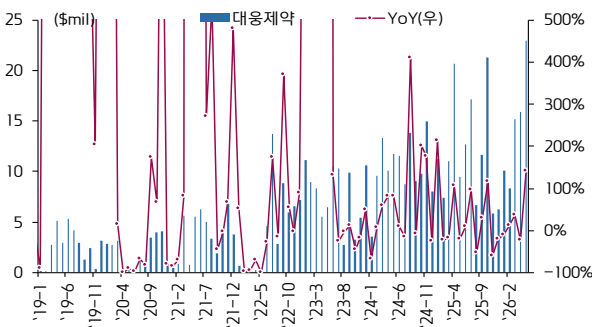
주) 휴젤 추정  
주2) HS 코드: 3002.49.1000  
자료: 관세청, 키움증권 리서치센터

충청북도 청주시 수출 데이터



주) 메디톡스 추정  
주2) HS 코드: 3002.49.1000  
자료: 관세청, 키움증권 리서치센터

경기도 화성시 수출 데이터



주) 대웅제약 추정  
주2) HS 코드: 3002.49.1000  
자료: 관세청, 키움증권 리서치센터

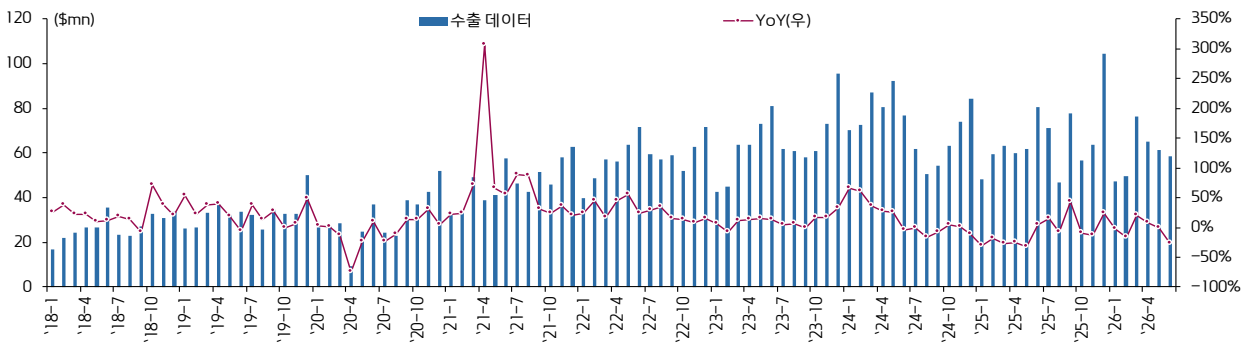
의료기기 관세청 수출 데이터: 덴탈 임플란트(전체)

덴탈 임플란트 관세청 수출 데이터 표

단위: \$	기간	전체	YoY	중국	러시아	미국	튀르키예	네덜란드	이란
연도별	2024	867,110,191	11.3%	336,297,204	118,159,883	57,994,856	40,156,781	43,825,011	7,135,039
	2025	794,333,604	-8.4%	261,522,879	123,849,166	38,033,348	41,284,969	29,900,369	8,313,042
	2026	358,567,567	-54.9%	116,347,906	51,982,146	16,064,906	23,802,755	20,075,186	2,954,666
분기별	1Q24	230,054,014	51.9%	78,282,257	24,835,337	15,449,580	13,902,477	25,589,080	3,291,800
	2Q24	249,389,056	14.7%	106,805,140	26,481,780	22,955,530	12,379,834	10,699,323	1,370,036
	3Q24	166,365,899	-8.1%	68,831,485	21,557,907	10,219,284	4,687,092	3,662,755	1,419,612
	4Q24	221,301,222	-3.5%	82,378,322	45,284,859	9,370,462	9,187,378	3,873,853	1,053,591
	1Q25	171,385,669	-25.5%	58,600,888	25,584,592	8,723,056	9,237,243	3,710,247	1,762,774
	2Q25	202,464,379	-18.8%	70,822,093	27,189,205	12,911,869	9,177,147	7,207,517	1,205,835
	3Q25	195,708,916	17.6%	65,235,673	25,332,213	9,160,327	11,385,120	10,358,872	2,339,471
	4Q25	224,774,640	1.6%	66,864,225	45,743,156	7,238,096	11,485,459	8,623,733	3,004,962
	1Q26	173,427,470	1.2%	50,528,832	26,526,615	7,482,415	12,233,250	11,036,753	1,103,089
	2Q26	185,140,097	-8.6%	65,819,074	25,455,531	8,582,491	11,569,505	9,038,433	1,851,577
	3Q26								
	4Q26								
월별	24-1	70,133,014	65.3%	29,810,703	4,825,252	2,474,626	4,003,703	10,635,882	859,395
	24-2	72,665,168	61.1%	20,921,069	6,480,911	6,260,001	4,122,089	8,799,341	863,877
	24-3	87,255,832	36.6%	27,550,485	13,529,174	6,714,953	5,776,685	6,153,857	1,568,528
	24-4	80,395,589	26.7%	36,157,254	10,516,486	8,143,459	2,504,843	4,524,538	335,498
	24-5	92,007,346	26.1%	32,651,211	11,831,137	8,896,342	9,122,448	4,125,909	430,955
	24-6	76,986,121	-5.0%	37,996,675	4,134,157	5,915,729	752,543	2,048,876	603,583
	24-7	61,620,330	-0.4%	29,412,533	7,942,844	3,927,191	1,112,569	2,077,556	1,079,260
	24-8	50,582,688	-17.0%	22,666,653	4,366,924	3,348,936	1,331,954	724,966	46,039
	24-9	54,162,881	-7.0%	16,752,299	9,248,139	2,943,157	2,242,569	860,233	294,313
	24-10	63,181,799	3.6%	24,549,733	9,085,886	3,292,974	2,622,240	1,767,017	169,726
	24-11	73,913,627	1.1%	29,742,194	13,790,434	2,959,279	3,772,597	1,721,032	439,355
	24-12	84,205,796	-11.6%	28,086,395	22,408,539	3,118,209	2,792,541	385,804	444,510
	25-1	48,449,332	-30.9%	19,363,320	3,345,926	2,937,944	3,106,496	911,306	1,303,471
	25-2	59,565,233	-18.0%	17,180,204	15,279,787	2,730,783	3,155,873	1,399,962	443,964
	25-3	63,371,104	-27.4%	22,057,364	6,958,879	3,054,329	2,974,874	1,398,979	15,339
	25-4	59,975,754	-25.4%	18,512,954	8,740,433	3,237,610	3,309,497	2,421,067	102,248
	25-5	61,986,582	-32.6%	25,667,025	5,260,489	3,978,427	1,702,512	2,361,709	1,020,570
	25-6	80,502,043	4.6%	26,642,114	13,188,283	5,695,832	4,165,138	2,424,741	83,017
	25-7	71,105,831	15.4%	25,385,557	7,845,179	4,329,961	3,558,695	3,925,163	1,036,264
	25-8	46,803,737	-7.5%	15,601,436	3,404,109	2,484,223	4,013,681	2,390,077	191,334
	25-9	77,799,348	43.6%	24,248,680	14,082,925	2,346,143	3,812,744	4,043,632	1,111,873
	25-10	56,816,527	-10.1%	17,490,465	6,906,011	2,221,056	3,641,188	3,285,328	968,323
	25-11	63,758,797	-13.7%	20,070,834	7,653,462	2,120,376	3,868,273	3,316,857	693,111
	25-12	104,199,316	23.7%	29,302,926	31,183,683	2,896,664	3,975,998	2,021,548	1,343,528
26-1	47,329,305	-2.3%	14,614,309	7,094,441	2,064,156	3,213,277	3,535,869	214,048	
26-2	49,658,048	-16.6%	11,420,383	8,157,985	1,814,327	2,423,278	3,252,759	889,041	
26-3	76,440,117	20.6%	24,494,140	11,274,189	3,603,932	6,596,695	4,248,125	0	
26-4	65,081,404	8.5%	21,429,379	8,557,918	2,865,256	4,562,098	3,575,339	279,601	
26-5	61,452,719	-0.9%	18,939,020	9,266,946	4,075,312	3,398,446	2,966,981	586,597	
26-6	58,605,974	-27.2%	25,450,675	7,630,667	1,641,923	3,608,961	2,496,113	985,379	

주) HS 코드: 9021.29.0000, '26년 6월은 1~20일 잠정치  
자료: 관세청, 키움증권 리서치센터

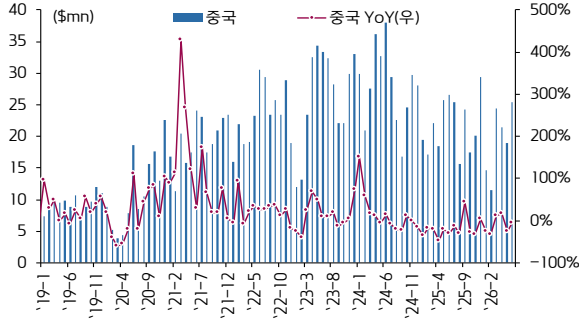
월별 덴탈 임플란트 관세청 수출 데이터 그래프



주) HS 코드: 9021.29.0000, '26년 6월은 1~20일 잠정치  
자료: 관세청, 키움증권 리서치센터

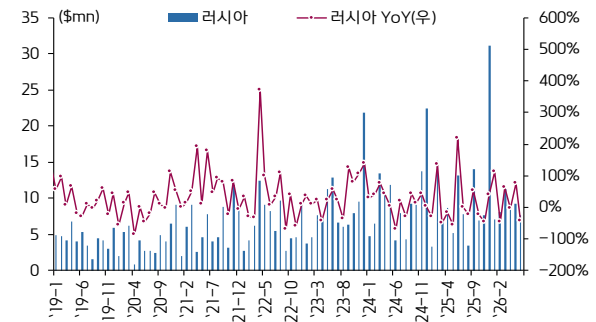
의료기기 관세청 수출 데이터: 덴탈 임플란트(수출 지역별)

중국향 덴탈 임플란트 수출 데이터



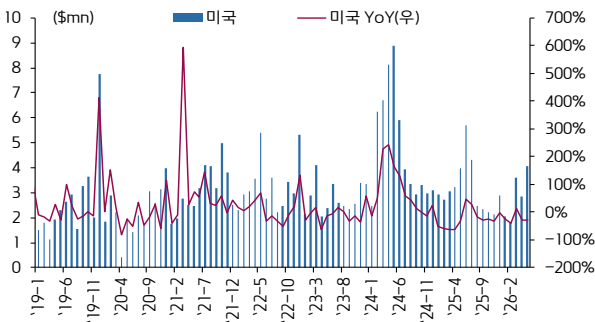
주) HS 코드: 9021.29.0000, '26년 6월은 1~20일 잠정치  
자료: 관세청, 키움증권 리서치센터

러시아향 덴탈 임플란트 수출 데이터



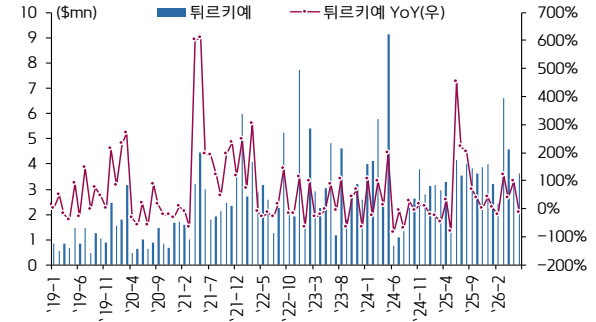
주) HS 코드: 9021.29.0000, '26년 6월은 1~20일 잠정치  
자료: 관세청, 키움증권 리서치센터

미국향 덴탈 임플란트 수출 데이터



주) HS 코드: 9021.29.0000, '26년 6월은 1~20일 잠정치  
자료: 관세청, 키움증권 리서치센터

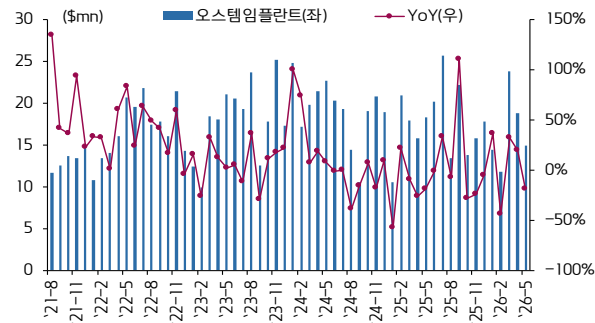
튀르키예향 덴탈 임플란트 수출 데이터



주) HS 코드: 9021.29.0000, '26년 6월은 1~20일 잠정치  
자료: 관세청, 키움증권 리서치센터

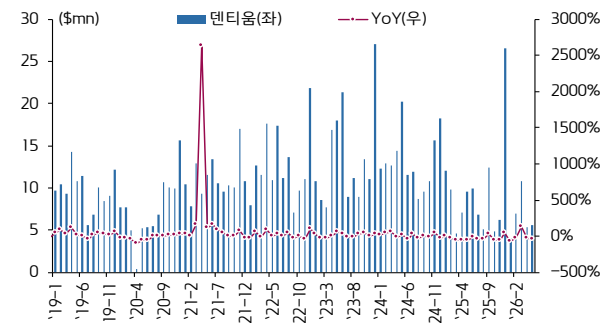
의료기기 관세청 수출 데이터: 덴탈 임플란트(국내 지역별)

서울시 강서구 수출 데이터



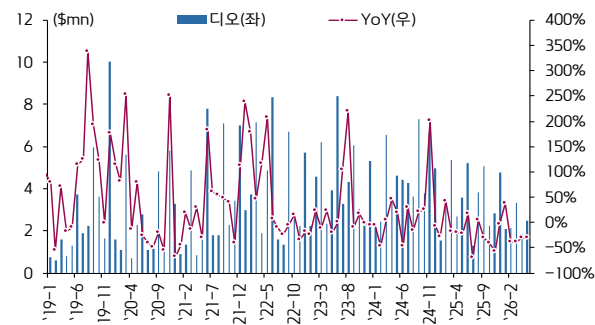
주) 오스템임플란트 추정  
주2) HS 코드: 9021.29.0000  
자료: 관세청, 키움증권 리서치센터

경기도 수원시 수출 데이터



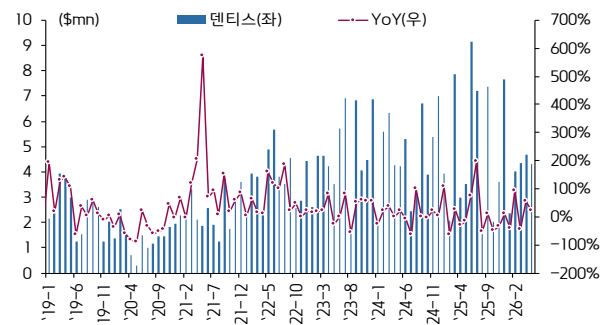
주) 덴티움 추정  
주2) HS 코드: 9021.29.0000  
자료: 관세청, 키움증권 리서치센터

부천시 해운대구 수출 데이터



주) 디오 추정  
주2) HS 코드: 9021.29.0000  
자료: 관세청, 키움증권 리서치센터

대구시 달서구 수출 데이터



주) 덴티스 추정  
주2) HS 코드: 9021.29.0000  
자료: 관세청, 키움증권 리서치센터

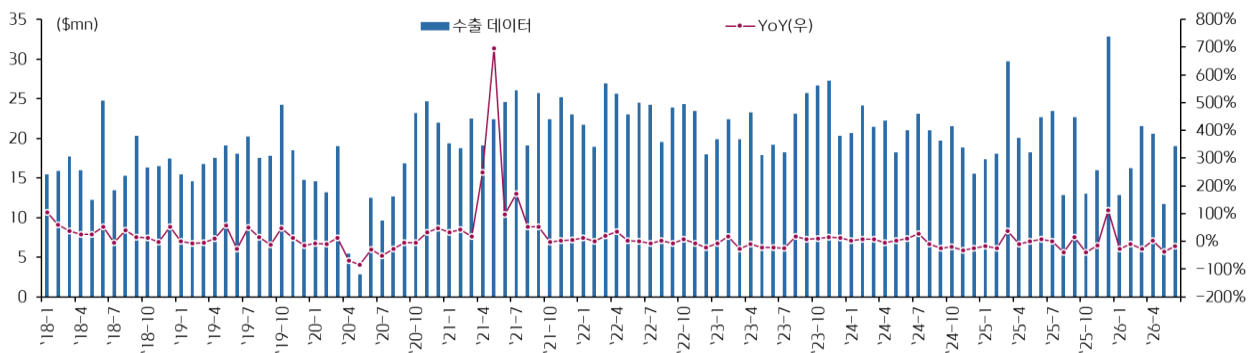
의료기기 관세청 수출 데이터: 치과 영상 장비(전체)

치과 영상 장비 관세청 수출 데이터 표

단위: \$	기간	전체	YoY	중국	미국	프랑스	일본	인도	러시아	베트남	
연도별	2024	247,499,885	-6.2%	4,334,684	69,783,994	31,991,661	12,796,139	7,872,414	18,926,634	13,546,430	
	2025	246,947,300	-0.2%	6,813,252	69,616,784	30,514,010	15,025,281	9,933,622	13,477,921	10,654,332	
	2026	101,885,483	-58.7%	2,999,596	17,458,808	19,304,375	6,770,216	5,461,137	5,208,397	3,532,158	
분기별	1Q24	66,340,868	6.7%	2,038,718	14,996,585	9,054,684	3,735,159	1,820,636	7,001,159	2,598,160	
	2Q24	61,505,072	2.0%	1,770,814	14,897,201	9,993,517	3,383,301	1,770,200	2,807,519	3,965,992	
	3Q24	63,723,728	-5.0%	388,829	18,494,941	4,671,611	3,393,435	2,126,674	7,469,543	4,651,741	
	4Q24	55,930,217	-24.7%	136,323	21,395,267	8,271,849	2,284,244	2,154,904	1,648,413	2,330,537	
	1Q25	65,150,072	-1.8%	2,909,669	21,651,970	8,651,318	3,347,676	1,902,200	5,194,742	2,432,307	
	2Q25	60,988,823	-0.8%	124,713	17,597,017	9,048,832	5,410,000	3,142,540	3,207,247	2,896,871	
	3Q25	58,968,250	-7.5%	2,202,560	13,284,559	8,941,427	3,242,198	1,792,330	2,202,026	2,146,440	
	4Q25	61,840,155	10.6%	1,576,310	17,083,238	3,872,433	3,025,407	3,096,552	2,855,906	3,178,714	
	1Q26	50,589,791	-22.3%	1,217,437	8,493,585	11,099,330	3,894,061	3,076,961	2,346,982	1,777,933	
	2Q26	51,295,692	-15.9%	1,782,159	8,965,223	8,205,045	2,876,155	2,384,176	2,861,415	1,754,225	
	3Q26										
	4Q26										
월별	24-1	20,674,007	4.0%	535,131	5,417,316	2,775,674	879,540	774,600	1,518,428	1,656,425	
	24-2	24,181,034	8.1%	348,797	6,338,420	2,879,227	1,642,703	907,036	4,525,431	315,390	
	24-3	21,485,827	7.9%	1,154,790	3,240,849	3,399,783	1,212,916	139,000	957,300	626,345	
	24-4	22,240,560	-4.4%	701,112	6,759,815	5,078,588	765,528	661,700	478,060	1,112,750	
	24-5	18,252,572	1.9%	1,069,702	5,110,160	2,522,587	531,288	238,200	354,602	1,226,492	
	24-6	21,011,940	9.7%	0	3,027,226	2,392,342	2,086,485	870,300	1,974,857	1,626,750	
	24-7	23,086,402	26.5%	135,576	5,619,887	1,520,088	475,418	1,141,220	1,709,836	1,658,181	
	24-8	20,970,479	-9.1%	231,556	4,598,756	1,581,226	871,976	770,200	4,215,423	1,968,190	
	24-9	19,666,847	-23.6%	21,697	8,276,298	1,570,297	2,046,041	215,254	1,544,284	1,025,370	
	24-10	21,532,856	-19.3%	51,779	9,641,497	2,930,767	592,611	548,934	169,025	1,127,790	
	24-11	18,841,820	-30.8%	29,564	6,983,084	3,131,611	233,246	919,470	803,553	402,830	
	24-12	15,555,541	-23.5%	54,980	4,770,686	2,209,471	1,458,387	686,500	675,835	799,917	
	25-1	17,395,720	-15.9%	123,240	5,454,018	3,567,396	387,343	542,900	1,241,123	258,640	
	25-2	18,009,317	-25.5%	1,180,144	4,747,300	1,964,969	447,662	1,001,000	1,134,576	1,189,207	
	25-3	29,745,035	38.4%	1,606,285	11,450,652	3,118,953	2,512,671	358,300	2,819,043	984,460	
	25-4	20,045,381	-9.9%	0	2,627,561	4,816,677	2,074,048	1,342,000	815,711	591,400	
	25-5	18,263,187	0.1%	124,713	5,664,141	3,954,243	1,103,583	776,100	1,687,651	269,432	
	25-6	22,680,255	7.9%	0	9,305,315	277,912	2,232,369	1,024,440	703,885	2,036,039	
	25-7	23,450,314	1.6%	280,501	8,606,758	3,088,258	951,518	263,100	1,119,978	642,920	
	25-8	12,825,946	-38.8%	1,237,292	600,836	2,895,669	385,058	857,350	315,022	529,150	
	25-9	22,691,990	15.4%	684,767	4,076,965	2,957,500	1,905,622	671,880	785,026	974,370	
	25-10	13,022,909	-39.5%	321,924	3,287,456	1,531,886	731,750	303,000	595,396	986,564	
	25-11	15,992,309	-15.1%	1,254,386	3,514,673	450,708	413,286	1,472,180	1,387,296	929,630	
	25-12	32,824,937	111.0%	0	10,281,109	1,889,839	1,880,371	1,321,372	873,214	1,262,520	
26-1	12,859,704	-26.1%	231,996	3,410,476	1,985,650	596,278	934,141	64,000	400,555		
26-2	16,240,603	-9.8%	410,849	1,361,995	4,254,266	1,013,693	1,194,100	1,351,669	570,241		
26-3	21,489,484	-27.8%	574,592	3,721,114	4,859,414	2,284,090	948,720	931,313	807,137		
26-4	20,592,535	2.7%	694,105	3,475,480	4,250,276	1,569,387	1,197,850	1,513,878	975,127		
26-5	11,703,376	-35.9%	196,620	1,873,121	1,020,033	952,353	866,290	1,289,972	230,958		
26-6	18,999,781	-16.2%	891,434	3,616,622	2,934,736	354,415	320,036	57,565	548,140		

주) HS 코드: 9022.13.0000, '26년 6월은 1~20일 잠정치  
자료: 관세청, 키움증권 리서치센터

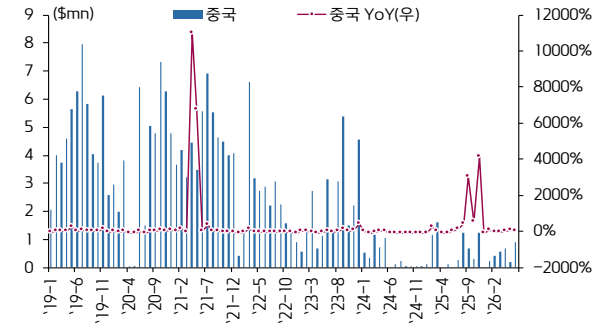
월별 치과 영상 장비 관세청 수출 데이터 그래프



주) HS 코드: 9022.13.0000, '26년 6월은 1~20일 잠정치  
자료: 관세청, 키움증권 리서치센터

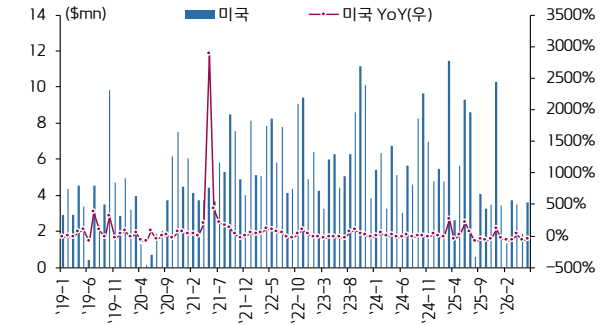
의료기기 관세청 수출 데이터: 치과 영상 장비(수출 지역별)

중국향 수출 데이터



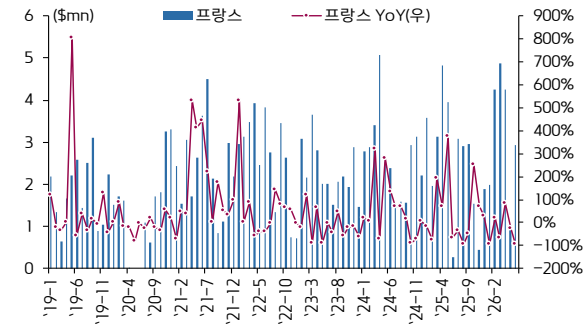
주) HS 코드: 9022.13.0000, '26년 6월은 1~20일 잠정치  
자료: 관세청, 키움증권 리서치센터

미국향 수출 데이터



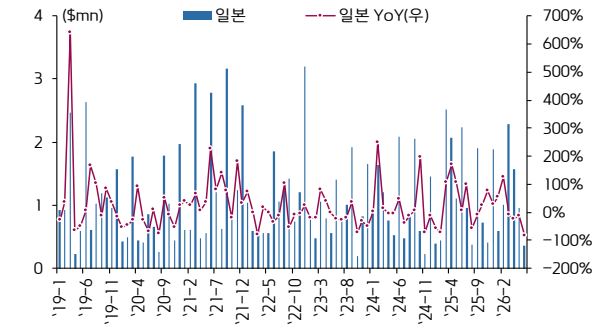
주) HS 코드: 9022.13.0000, '26년 6월은 1~20일 잠정치  
자료: 관세청, 키움증권 리서치센터

프랑스향 수출 데이터



주) HS 코드: 9022.13.0000, '26년 6월은 1~20일 잠정치  
자료: 관세청, 키움증권 리서치센터

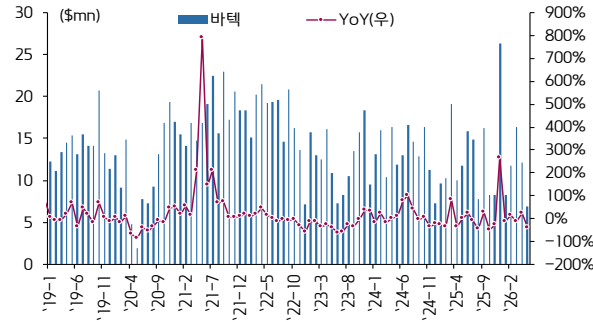
일본향 수출 데이터



주) HS 코드: 9022.13.0000, '26년 6월은 1~20일 잠정치  
자료: 관세청, 키움증권 리서치센터

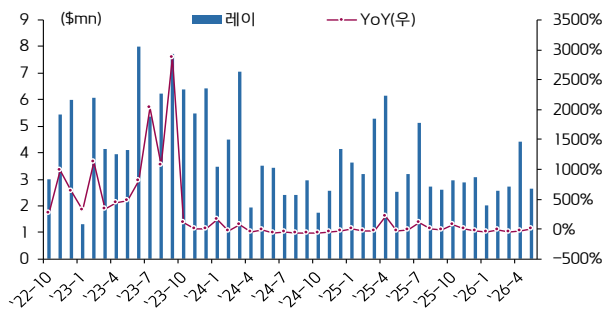
의료기기 관세청 수출 데이터: 치과 영상 장비(국내 지역별)

경기도 화성시 수출 데이터



주) 바텍 추정  
주2) HS 코드: 9022.13.0000  
자료: 관세청, 키움증권 리서치센터

경기도 수원시 수출 데이터



주) 레이 추정  
주2) HS 코드: 9022.13.0000  
자료: 관세청, 키움증권 리서치센터



2026. 6. 29.



## Kiwoom Healthcare 종합정리

| 제약/바이오 Analyst 허혜민  
| 의료기기 Analyst 신민수  
| RA 김중현

## 세부 업종별 주가 흐름

## 제약/바이오 분류

대분류	소분류	기업명	시가총액 (억원)	P/E (Fwd.12M)	수익률				
					1W	1M	3M	6M	1Y
CMO	항체	삼성바이오로직스	621,687	29.5	-2.26	-5.8	-15.3	-20.6	-8.7
		셀트리온	367,690	24.9	-2.58	-10.7	-14.3	-3.3	8.7
		바이넥스	2,223	889.0	-11.11	-30.2	-42.9	-55.1	-56.6
		프레스티지바이오로직스	1,512		8.1	-3.0	-22.0	-35.1	-41.6
	RNA 원료	에스티팜	24,498	29.9	-3.6	-15.3	-24.2	-2.9	51.1
		파미셀	7,104	10.4	-12.0	-28.9	-27.7	-19.7	-15.1
		기타							
	기타	SK바이오사이언스	27,421		-9.57	-17.4	-18.1	-28.8	-28.8
		이엔셀	782		-14.5	-36.4	-55.5	-60.5	-43.7
에이프로젠바이오로직스		278		-8.5	-45.7	-59.9	-77.7	-81.3	
진원생명과학		485		-23.1	-58.8	-43.0	-72.7	-78.7	
시밀러	시밀러	셀트리온	367,690	24.9	-2.58	-10.7	-14.3	-3.3	8.7
		삼성에피스홀딩스	106,126	22.8	-0.58	-13.0	-20.0	-37.3	
		종근당	8,848	11.8	-8.3	-19.7	-30.1	-25.0	-23.1
		프레스티지바이오파마	3,552		-10.3	-21.2	-43.8	-52.2	-46.9
		동아에스티	3,113	11.4	-6.43	-22.9	-27.1	-37.5	-30.0
		에이프로젠	554		-15.9	-47.1	-57.0	-80.4	-79.1
제약사	대형제약사	SK바이오팜	64,922	16.5	-4.7	-14.3	-12.5	-33.7	-9.8
		유한양행	52,886	29.5	-12.75	-22.6	-32.9	-41.1	-34.9
		한미약품	46,888	22.8	-10.95	-21.96	-33.6	-18.8	26.0
		대웅제약	12,432	6.5	-9.98	-20.3	-33.5	-38.4	-25.7
		녹십자	13,778	21.0	-5.5	-17.67	-20.5	-23.1	-8.1
		HK이노엔	10,808	10.7	-5.33	-17.6	-27.3	-23.9	-10.1
		일동제약	5,075	10.5	-12.4	-28.1	-46.7	-59.0	27.1
		종근당	8,848	11.8	-8.3	-19.7	-30.1	-25.0	-23.1
		명인제약	5,811		-8.51	-20.2	-29.9	-44.6	
		동국제약	7,703	7.9	-6.6	-20.79	-17.13	-2.2	-0.6
		보령	6,966	10.4	-10.67	-13.9	-15.94	-10.0	-2.2
		JW중외제약	5,771		-9.74	-17.9	-23.25	-9.7	6.9
		동아에스티	3,113	11.4	-6.4	-22.9	-27.1	-37.5	-30.0
		휴온스	3,019		-3.6	-21.6	-4.0	-8.7	-9.7
		광동제약	2,624		-8.67	-26.9	-40.9	-12.75	-10.5
	대원제약	1,637	7.3	-14.5	-21.2	-30.08	-40.1	-45.0	
	제일약품	1,447		-6.1	-19.8	-31.0	-37.4	-37.4	
	한독	922		-12.7	-23.5	-37.9	-40.7	-42.7	
	일반제약사	셀트리온제약	17,472		-6.09	-21.61	-31.7	-35.2	-19.6
		한올바이오파마	30,195	1018.3	13.8	-2.2	-10.3	37.0	131.7
		신풍제약	4,452		-7.9	-26.4	-25.9	-42.7	-38.6
		코오롱생명과학	5,433		-13.3	-25.09	-34.1	-18.3	27.9
		영진약품	2,021		-8.07	-23.1	-37.75	-46.1	-51.3
		부광약품	3,784		-12.1	-26.7	-58.9	1.5	3.8
		유나이티드제약	2,641	6.0	-6.3	-13.04	-18.23	-15.3	-19.4
		삼일제약	1,295		-13.6	-20.5	-41.8	-38.0	-40.2
		삼진제약	2,398	10.1	-4.8	-15.5	-3.5	-13.3	-5.6
		이연제약	1,820		-1.0	-16.1	-2.9	-9.4	-28.8
		환인제약	1,717	7.8	-9.0	-14.9	-10.99	-20.4	-22.9
		하나제약	1,466	6.5	-8.13	-17.3	-11.9	-30.1	-32.1
경동제약		1,452		-6.72	-10.44	-14.3	-22.5	-20.7	
동화약품		1,324		-6.7	-21.5	-21.4	-25.7	-29.3	
지주사		제약 지주사	삼성에피스홀딩스	106,126	22.8	-0.6	-13.0	-20.0	-37.3
	한미사이언스		17,850		-11.97	-21.3	-31.2	-29.5	-41.4
	대웅		9,216		-9.8	-21.5	-35.2	-29.6	-29.2
	녹십자홀딩스		4,728		-9.1	-31.3	-31.0	-40.4	-39.6
	동아쏘시오홀딩스		5,103	5.7	-4.8	-15.96	-23.0	-29.2	-29.4
	휴온스글로벌		2,855		-10.9	-36.48	-68.4	-53.2	-49.9
	JW홀딩스		2,647		-5.5	-6.65	-16.7	-2.6	2.3
	종근당홀딩스		1,839		-9.1	-19.9	-24.9	-24.3	-28.9
	일동홀딩스		659		-15.9	-29.9	-45.9	-57.5	-17.4

주: 대형제약사는 '23년 매출액이 5,000억원 이상인 기업들로 분류

자료: FnGuide(26.6.26. 기준), 키움증권 리서치센터, (1W=1주전대비수익률)

세부 업종별 추가 흐름

제약/바이오 분류

대분류	중분류	기업명	시가총액 (억원)	수익률				
				1W	1M	3M	6M	1Y
플랫폼	SC제형	알테오젠	184,069	-2.8	-6.0	-9.8	-21.75	-10.8
		에이비엘바이오	49,661	-10.5	-24.5	-50.7	-55.43	34.4
	BBB투과 ADC	셀트리온	367,690	-2.6	-10.7	-14.3	-3.3	8.7
		리가켄바이오	52,901	6.2	-8.5	-30.8	-20.6	29.0
	DAC	에임드바이오	14,519	-12.1	-44.0	-58.7	-65.4	
		인투셀	3,162	-11.7	-33.3	-52.7	-65.7	-46.9
	이중/다중항체	오르테라퓨틱	10,708	-20.5	-32.9	-57.6	-52.7	152.8
		에이비엘바이오	49,661	-10.5	-24.5	-50.7	-55.4	34.4
	약물반감기	한미약품	46,888	-11.0	-22.0	-33.6	-18.8	26.0
		애플론	5,038	-15.3	-40.1	-66.6	-38.4	141.9
	경구제형	와이바이오로지스	1,677	-17.8	-41.3	-67.8	-55.3	18.0
		한미약품	46,888	-11.0	-22.0	-33.6	-18.8	26.0
	RNA	팍트로	38,940	-18.3	-38.26	-42.4	-27.2	-19.3
		에이프릴바이오	9,003	1.7	-33.7	-39.8	-21.2	124.2
	경구제형	지투지바이오	5,987	-14.9	-43.5	-54.0	-46.7	
		인벤티지랩	4,731	-16.0	-34.9	-52.0	-50.8	2.8
	RNA	제넥신	1,047	-16.67	-42.6	-54.2	-50.4	-53.1
		삼전당제약	49,378	-16.96	-41.9	-81.8	-4.8	38.6
	표적치료제	디앤디파마텍	34,510	-30.1	2.2	-1.0	-18.1	147.6
		나이벡	1,792	-11.2	-31.2	-44.8	-57.6	-40.0
	표적치료제	올릭스	27,354	2.0	-18.7	-32.7	-0.2	256.1
		알지노믹스	11,356	-10.7	-44.1	-64.1	-52.1	
	표적치료제	바이오니아	1,605	-13.1	-38.8	-46.2	-51.6	-58.1
유한양행		53,582	-12.8	-22.6	-32.9	-41.1	-34.9	
표적치료제	HLB	63,536	-0.8	-9.0	-4.5	3.6	-0.4	
	보로노이	31,463	-12.4	-37.4	-46.0	-25.3	56.0	
표적치료제	오스코텍	13,448	-5.4	-16.7	-35.3	-19.4	24.9	
	CDK7저해제	7,386	-13.6	-37.5	-52.0	-30.8	66.2	
표적치료제	HER2	5,038	-15.3	-40.1	-66.6	-38.4	141.9	
	PARP저해제	5,699	-20.27	-37.9	-45.3	-42.4	134.0	
표적치료제	TGF-β	963	-16.37	-28.0	-51.8	-56.6	-22.4	
	C-MET	779	-20.5	-59.4	-68.7	-69.1	-81.6	
면역항암제	CD80 x IL2	6,233	-15.0	-31.4	-33.2	-46.1	-55.5	
	PD-L1	2,912	-17.5	-48.6	-60.8	-76.8	-33.0	
면역항암제	BTN1A1	5,983	-18.0	-43.0	-51.2	17.5	29.0	
	TGF-β x VEGF	1,107	-9.9	-51.3	-68.8	-36.4	-28.3	
면역항암제	IL-7	422	-19.5	-49.7	-53.6	-68.5	-72.7	
	네오이뮤텍	422	-19.5	-49.7	-53.6	-68.5	-72.7	
비만/대사질환	치료제	유한양행	53,582	-12.8	-22.6	-32.9	-41.1	-34.9
	한미약품	46,888	-11.0	-22.0	-33.6	-18.8	26.0	
비만/대사질환	디앤디파마텍	34,510	-30.1	2.2	-1.0	-18.1	147.6	
	HK이노엔	10,808	-5.3	-17.6	-27.3	-23.9	-10.1	
비만/대사질환	플랫폼	일동제약	5,075	-12.4	-28.1	-46.7	-59.0	27.1
	팍트로	38,940	-18.3	-38.3	-42.4	-27.2	-19.3	
비만/대사질환	삼전당제약	49,378	-17.0	-41.93	-81.8	-4.8	38.6	
	디앤디파마텍	34,510	-30.1	2.2	-1.0	-18.1	147.6	
비만/대사질환	지투지바이오	5,987	-14.9	-43.5	-54.0	-46.7		
	인벤티지랩	4,731	-16.0	-34.9	-52.0	-50.8	2.8	
뇌질환	알츠하이머	오스코텍	13,448	-5.4	-16.7	-35.3	-19.4	24.9
	젠백스	5,051	-14.0	-32.6	-72.6	-60.0	-81.6	
뇌질환	파킨슨	에이비엘바이오	49,661	-10.5	-24.5	-50.7	-55.4	34.4
	한울바이오파마	30,195	13.8	-2.2	-10.3	37.0	131.7	
세포/유전자	NK Cell	에스바이오메디스	2,419	-10.8	-41.1	-41.8	-39.0	-8.5
	지씨셀	2,079	-17.08	-36.0	-46.07	-48.7	-37.3	
세포/유전자	CAR-T	박셀바이오	921	-13.6	-35.8	-50.0	-61.2	-60.6
	큐로셀	4,248	-4.45	-22.6	-46.35	-35.9	-13.1	
세포/유전자	유전자 출기세포	애플론	5,038	-15.3	-40.1	-66.6	-38.4	141.9
	코오롱티슈진	80,902	-6.66	-12.7	-20.5	27.1	133.0	
세포/유전자	네이처셀	15,336	-18.1	-18.6	39.2	8.7	-19.1	
	차바이오텍	9,744	-12.2	-26.56	-46.5	-28.6	-7.8	
세포/유전자	메디포스트	3,160	-15.3	-38.7	-67.2	-53.2	-33.3	
	에스바이오메디스	2,419	-10.82	-41.1	-41.8	-39.0	-8.5	
세포/유전자	안트로젠	1,890	-24.4	-37.9	-58.9	-56.1	-12.3	
	강스렘바이오텍	1,919	-20	-36.7	-26.09	6.0	59.0	
세포/유전자	유전자편집/DNA/RNA	알지노믹스	11,356	-10.73	-44.1	-64.1	-52.1	
	틀젠	3,743	-8.2	-41.5	-10.9	-23.4	34.6	
백신	항암백신	헬릭스미스	1,696	-21.0	-48.1	-47.6	-41.77	15.4
	유바이오로지스	3,022	-11.22	-23.7	-40.5	-28.5	-34.2	
백신	코미팜	5,541	-7.1	-1.3	-13.3	12.1	32.7	
	셀리드	822	0.91	-16.9	5.9	-0.7	-42.9	
기타	방사성의약품	SK바이오팜	64,922	-4.7	-14.3	-12.5	-33.7	-9.8
	퓨처켄	2,036	-18.9	-46.0	-55.8	-68.5	-41.4	
기타	듀캠바이오	1,803	0.6	-17.3	-31.3	-34.7	-40.1	
	셀비온	1,923	-11.4	-37.0	-51.9	-35.6	-22.2	
기타	메지온	16,898	-9.7	-22.4	-39.8	-32.2	44.8	
	압타바이오	1,124	-11.1	-39.2	-47.0	-56.8	-47.3	
기타	씨티씨바이오	670	-8.7	-25.2	-29.7	-39.9	-55.7	

자료: FnGuide(26.6.26. 기준), 키움증권 리서치센터. (1W=1주전대비수익률)



2026. 6. 29.



## Kiwoom Healthcare 종합정리

| 제약/바이오 Analyst 허혜민  
| 의료기기 Analyst 신민수  
| RA 김중현

## 세부 업종별 주가 흐름

## 미용/의료기기 분류

대분류	소분류	기업명	시가총액 (억원)	P/E (Fwd, 12M)	수익률					
					1W	1M	3M	6M	1Y	
피부 / 미용	독신/필러/스킨 부스터	케어젠	34,700		-9.3	-28.6	-31.1	0.3	96.1	
		파마리서치	33,662	15.7	10.2	3.9	-14.4	-35.1		
		휴젤	31,068	15.6	4.3	-3.1	-0.8	11.2	-33.1	
		엘앤씨바이오	23,814	52.5	4.5	21.8	24.5	41.1	229.5	
		메디톡스	5,401	16.1	-11.8	-24.7	-27.8	-37.1	-55.3	
		한스바이오메드	3,501	14.6	0.2	-20.8	-41.6	-18.4	172.2	
		휴맥시스	2,841	6.4	-5.8	-13.4	-29.4	-36.4	-54.8	
		바이오플러스	2,419		-9.7	-35.7	-22.1	-21.7	-44.3	
		제테마	1,587		-8.1	-21.8	-45.5	-29.8	-31.6	
		한국비엔씨	1,659		-8.1	-28.6	-37.9	-45.9	-53.4	
	시지메드텍	1,280	7.6	-23.36	-24.6	-49.0	10.6	36.7		
	피부미용 장비	클래시스	29,487	14.5	-3.2	-10.32	-14.2	-14.9	-27.8	
		원텍	4,766	9.2	-9.37	-40.89	-24.32	-24.8	-51.0	
		아스테라시스	2,307	19.4	-16.03	-35.74	-44.77	-48.9	-49.7	
		리센스메디컬	1,743	93.8	-28.52	-43.58				
	피부/치료	하이로닉	997		-9.17	-13.35	-45.79	-45.8	-45.8	
		티앤알바이오랩	861		-12.71	-21.1	-36.4	-51.8	-51.9	
		레이저옵텍	471		-10.33	-27.8	-44.1	-40.3	-59.0	
	마이크로니들	라메디텍	225		-19.1	-37.6	-47.2	-60.7	-66.5	
		티앤엘	4,145	7.4	-7.3	-18.7	1.2	2.2	-13.1	
디지털 헬스케어	AI 헬스케어	라파스	709		0.4	0.8	-20.7	-35.9	-50.2	
		보로노이	31,463		-12.37	-37.4	-46.0	-25.3	56.0	
		루닛	7,356		-23.0	-44.8	-43.0	-50.4	-59.2	
		프론티나	2,902		-16.64	-43.7	-65.9	-76.4		
		씨어스	12,255	17.9	-0.62	-11.9	-44.4	-17.8	305.7	
		메썬	1,239		-30.5	-52.9	-67.9			
		프로티나	2,902		-16.6	-43.7	-65.9	-76.4		
		메썬	1,239		-30.5	-52.9	-67.9			
		뷰노	972		-17.9	-31.2	-58.9	-69.0	-67.5	
		제이엘케이	1,149		-10.7	-10.5	-40.5	-24.5	-34.0	
	IT 헬스케어	GC메디아이	1,399		-11.8	-24.9	-32.8	-27.3	-32.1	
		인피니트헬스케어	1,513		-11.43	-25.7	0.8	4.2	-8.0	
		이지케어텍	847		-10.5	-18.6	-32.5	-36.0	-31.3	
		X-Ray / 진단장비	아이쓰리시스템	4,041		-20.7	-34.63	-43.7	-29.6	-44.1
			인바디	6,087	12.7	-2.8	-1.9	51.8	42.2	87.3
			뷰웍스	1,965	5.9	-11.16	-24.87	-25.5	9.9	0.2
			디알텍	757		-25.7	-43.1	-46.7	-55.4	-50.3
		정형외과	셀바스헬스케어	660		-16.3	-32.4	-46.6	-56.2	-46.1
레이언스	913		5.1	-13.79	-21.1	-13.1	4.6	-20.3		
의료기기	당뇨	엘앤케이바이오	932		-15.3	-29.9	-52.2	-65.9	-30.6	
		오스테오닉	774	7.0	-11.7	-33.6	-45.4	-33.5	-38.8	
	의료 로봇	아이센스	4,224	68.8	-10.2	-23.6	-26.7	-7.6	-18.7	
		큐웍스	3,540		-13.9	-34.0	-50.3	-33.3	-13.5	
	기타	엔젤로보틱스	2,803		-18.1	-33.5	-31.7	-40.0	-24.8	
		티로보틱스	2,759		-18.85	-35.1	-34.4	-36.2	1.2	
		미래컴퍼니	890		-6.57	-33.8	-28.59	-41.2	-42.9	
		피앤에스로보틱스	609		-33.6	-42.7	-42.9	-60.3	-41.5	
	진단	호흡기/COVID	세온메디칼	909		-7.37	-14.96	-17.3	-16.3	-20.2
			콜마비엔에이치	2,291		-11.0	-30.8	-29.8	-39.8	-45.5
NGS/액체생검 등		씨젠	14,623	15.0	0.7	-12.2	23.9	15.0	-17.8	
		에스디바이오센서	7,354		-11.0	-27.6	-23.3	-32.6	-43.1	
		바디텍메드	2,182		-6.48	-10.7	-14.8	-23.0	-30.0	
		엑세스바이오	770		-12.9	-36.7	-23.3	-43.9	-52.2	
동물용		휴마시스	518		-21.05	-50	-43.8	-58.3	-70.6	
		바이오다인	2,589		-12.7	-17.9	-31.0	-35.8	-43.8	
		바이오니아	1,605		-13.13	-38.8	-46.2	-51.6	-58.1	
		HLB파나진	596		-9.66	-21.8	-43.5	-20.6	-33.8	
		랩지노믹스	518		-20.5	-46.4	-47.56	-61.3	-71.3	
		노을	331		-10.53	-41.8	-59.6	-65.8	-68.4	
치아	임플란트	바이오노트	4,447		-5.93	-13.6	-20.2	-22.3	-13.9	
		지노믹트리	2,556		-14.6	-25.5	-44.7	-61.9	-14.3	
	덴탈 이미징/진단	분자진단	473		-10.5	-30.5	-40.5	-48.9	-22.3	
		퀀타메트릭스								
기타	실험실 자동화	멘티움	3,303	4.8	-13.64	-24.2	-28.8	-12.4	-40.3	
		디오	1,603	5.9	-12.5	-25.3	-27.7	-28.2	-36.3	
		덴티스	393		-1.97	-24.1	-38.4	-41.5	-62.8	
기타	실험실 자동화	바텍	2,545	5.0	-8.49	-16.64	-23.36	-13.3	-21.6	
		레이	631		-22.4	-40.8	-22.4	-39.3	-47.6	
		휴버츠	727		-4.44	-7.5	-17.5	-26.1	-13.1	
기타	실험실 자동화	나이벤	1,792		-11.2	-31.2	-44.8	-57.6	-40.0	
		큐리옥스바이오시스템즈	6,666		-26.9	-57.56	-66.8	-62.0	-0.4	
		큐리오시스	1,873		-3.9	-40.41	-63.8	-54.5		
토모큐브	4,289	88.4	-12.7	-31.37	-46.0	-35.8	24.2			

자료: FnGuide(26.6.26. 기준), 키움증권 리서치센터. (1W=1주전대비수익률)

2026. 6. 29.

# Kiwoom Healthcare 종합정리

| 제약/바이오 Analyst 허혜민  
| 의료기기 Analyst 신민수  
| RA 김중현

## <Compliance Note>

- ▶ 당사는 6월 26일 현재 보고서의 언급된 종목들 중 '오가노이드사이언스의 전항사채를 1% 이상 보유하고 있으며 그 밖에 언급된 종목들의 발행주식은 1% 이상 보유하고 있지 않습니다.
- ▶ '큐리오스바이오시스템즈'는 2023년 8월 10일 당사가 주관회사로 코스닥에 상장시킨 법인입니다.
- ▶ '큐리오시스'는 2025년 11월 13일 당사가 주관회사로 코스닥에 상장시킨 법인입니다.
- ▶ '피앤에스로보틱스'는 2024년 7월 31일 당사가 주관회사로 코스닥에 상장시킨 법인입니다.
- ▶ '블루엠텍'은 2023년 12월 13일 당사가 공동주관회사로 코스닥에 상장시킨 법인입니다.
- ▶ 당사는 동 자료를 기관 투자자 또는 제3자에게 사전 제공한 사실이 없습니다.
- ▶ 동 자료의 금융투자분석사는 자료작성일 현재 동 자료상에 언급된 기업들의 금융투자상품 및 권리를 보유하고 있지 않습니다.
- ▶ 동 자료에 게시된 내용들은 본인의 의견을 정확하게 반영하고 있으며, 외부의 부당한 압력이나 간섭없이 작성되었음을 확인합니다.

## <고지사항>

- ▶ 본 조사분석자료는 당사의 리서치센터가 신뢰할 수 있는 자료 및 정보로부터 얻은 것이나, 당사가 그 정확성이나 완전성을 보장할 수 없고, 동지 없이 의견이 변경될 수 있습니다.
- ▶ 본 조사분석자료는 유가증권 투자를 위한 정보제공을 목적으로 당사 고객에게 배포되는 참고자료로서, 유가증권의 종류, 종목, 매매의 구분과 방법 등에 관한 의사결정은 전적으로 투자자 자신의 판단과 책임하에 이루어져야 하며, 당사는 본 자료의 내용에 의거하여 행해진 일체의 투자행위 결과에 대하여 어떠한 책임도 지지 않으며 법적 분쟁에서 증거로 사용 될 수 없습니다.
- ▶ 본 조사분석자료를 무단으로 인용, 복제, 전시, 배포, 전송, 편집, 번역, 출판하는 등의 방법으로 저작권을 침해하는 경우에는 관련법에 의하여 의하여 민·형사상 책임을 지게 됩니다.

## 투자의견 및 적용기준

기업	적용기준(6개월)	업종	적용기준(6개월)
Buy(매수)	시장대비 +20% 이상 추가 상승 예상	Overweight(비중확대)	시장대비 +10% 이상 초과수익 예상
Outperform(시장수익률 상회)	시장대비 +10~+20% 이상 추가 상승 예상	Neutral(중립)	시장대비 +10~10% 변동 예상
Marketperform(시장수익률)	시장대비 +10~10% 이상 추가 변동 예상	Underweight(비중축소)	시장대비 -10% 이상 초과하락 예상
Underperform(시장수익률 하회)	시장대비 -10~20% 이상 추가 하락 예상		
Sell(매도)	시장대비 -20% 이상 추가 하락 예상		

## 투자등급 비율 통계 (2025/4/1~2026/3/31)

매수	96.04%
중립	3.96%
매도	0.00%