

Global Carbon Daily

Analyst. 최관순, 3773-8812 / ks1.choi@sks.co.kr



글로벌 배출권 가격

2026-06-29

지역	종목	단위	가격	원화 환산	1D(%)	1W(%)	1M(%)	3M(%)	Price Flow
유럽 (선물)	EUA	유로/톤	80.3	140,346	-0.3	-0.4	2.0	12.0	
	UKA	파운드/톤	57.2	115,762	-0.3	-5.5	-0.7	54.3	
미국 (선물)	RGGI	달러/톤	45.0	69,084	1.6	2.5	-5.6	57.6	
	CCA	달러/톤	33.0	50,585	-0.9	0.9	6.3	12.9	
한국 (현물)	KAU	원/톤	22,650	-	0.9	9.7	9.4	45.2	
	KOC	원/톤	12,050	-	0.0	0.0	0.0	9.5	
	i-KOC	원/톤	14,900	-	0.0	0.0	0.0	17.8	
중국(현물)	CEA	위안/톤	83.1	18,757	0.5	0.9	3.8	4.0	

*KOC, i-KOC는 국내/국외 온실가스 저감 인증실적

*3M 기준

글로벌 에너지 가격

원자재	종목	단위	가격	1D(%)	1W(%)	1M(%)	3M(%)	Price Flow
원유	미국 WTI	USD/bbl.	69.2	-3.7	-9.6	-21.9	-30.5	
	유럽 Brent	USD/bbl.	72.0	-4.3	-10.6	-23.7	-36.0	
	중동 Dubai	USD/bbl.	67.4	-1.9	-7.6	-21.8	-38.5	
천연가스	미국 NYM HH	USD/MMBtu	3.2	-3.4	-0.1	6.3	4.4	
	유럽 ICE Dutch TTF	EUR/MWh	40.8	0.9	-3.1	-12.1	-24.7	
LNG	일본/한국 NYM JKM	USD/MMBtu	15.5	0.9	1.4	-14.9	-23.9	
석탄	유럽 ICE ARA	USD/MT	125.8	-0.2	-0.3	11.4	5.2	
	중국 ZCE	CNY/MT	801.4	0.0	0.0	-16.7	0.0	
	호주 뉴캐슬	USD/MT	143.4	0.1	-0.4	8.8	5.8	

*3M 기준

탄소배출권 ETF/ETN

종목코드	이름	단위	가격	1D(%)	1W(%)	총자산	1D(%)	1W(%)
KRBN	KS Global Carbon	USD	33.1	-1.1	-0.9	138	-0.2	-0.6
KEUA	KS European Carbon	USD	22.8	0.0	0.0	5	0.0	0.0
KCCA	KS California Carbon	USD	17.0	0.4	0.9	123	0.0	1.0
GRN	iPath Series B Carbon ETN	USD	31.8	-0.8	0.5	11	-0.3	0.4
400580	SOL 유럽탄소배출권	KRW	11,400	0.0	0.3	5,728	-0.3	0.7
400590	SOL 글로벌탄소배출권	KRW	15,210	0.3	-0.9	7,597	-0.4	-0.7
400570	KODEX 유럽탄소배출권	KRW	11,080	-0.3	0.7	13,394	-4.3	-7.1
401590	HANARO 글로벌탄소배출권	KRW	12,175	-0.3	0.5	6,201	-0.4	-0.7

*단위: 미국 백만달러/한국 백만원

배출권/에너지 관련 뉴스

국제유가, 공급 우려 해소에 급락...WTI 배럴당 70달러 아래로

<https://www.yna.co.kr/view/AKR20260627004900072>

“산업계 온실가스 감축 위해선 전환금융 활성화해야”

<https://www.ekn.kr/web/view.php?key=20260628020136836>

폭염 경고 20년에도 유럽은 왜 준비 못했나

https://www.g-enews.com/view.php?ud=2026062821194993259a1f309431_1

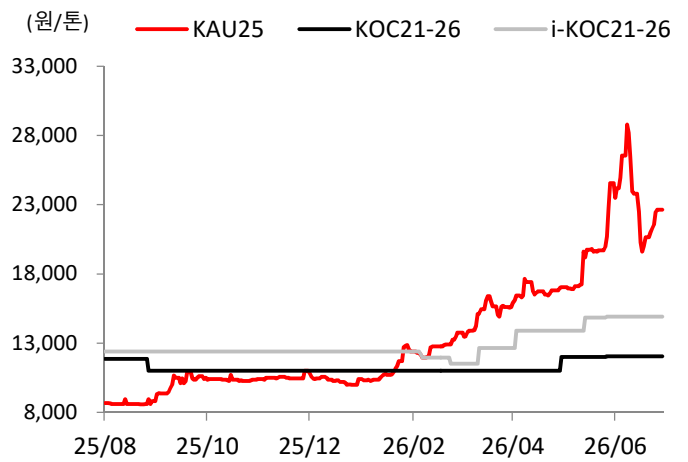
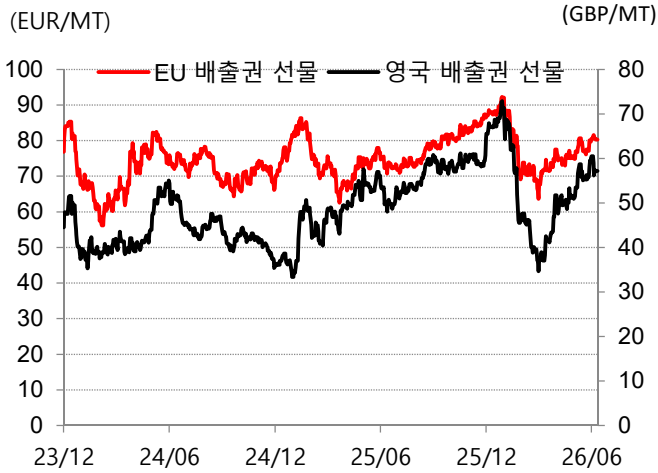
Global Carbon Daily

Analyst. 최관순, 3773-8812 / ks1.choi@sks.co.kr



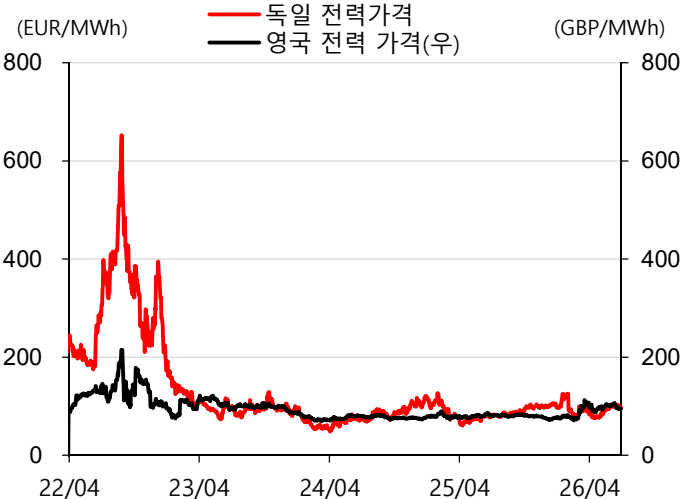
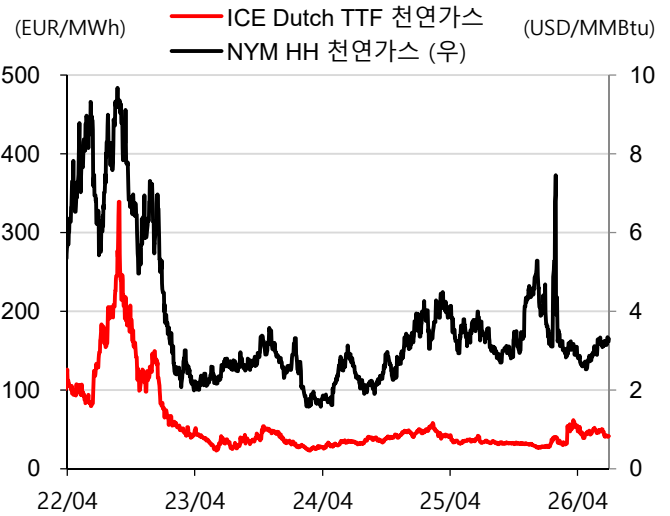
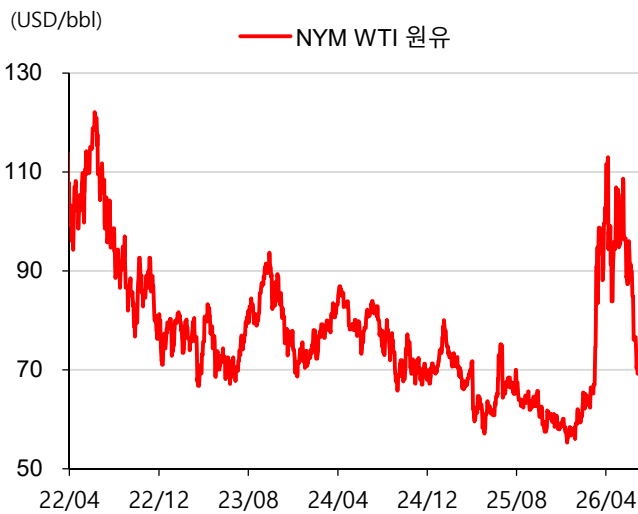
2026-06-29

국내외 배출권 가격 추이



출처: Bloomberg, SK증권

원자재 가격/유럽 전력 가격



출처: Bloomberg, SK증권