

2026.6.26 (금)

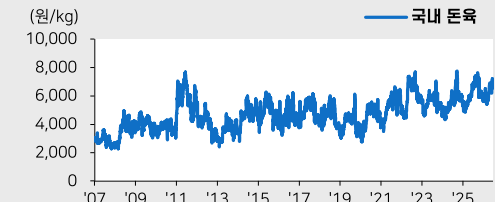
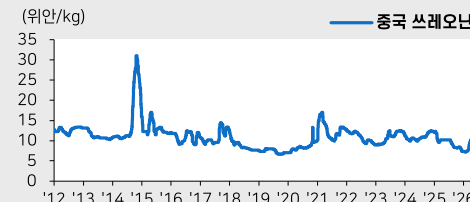
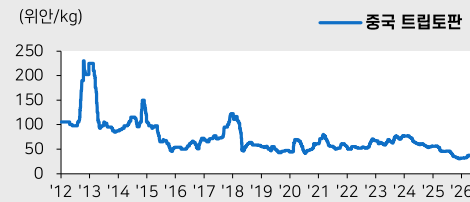
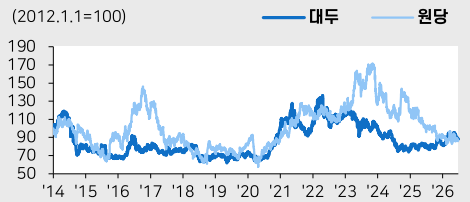
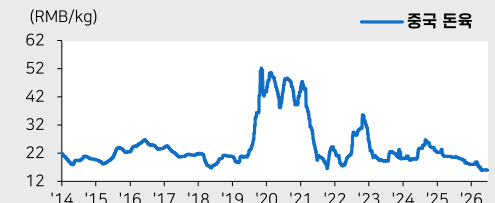
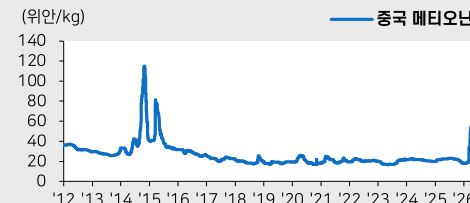
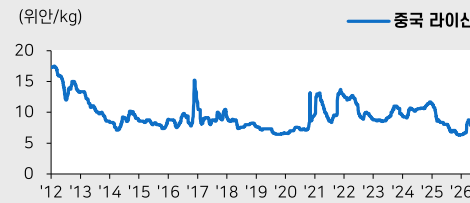
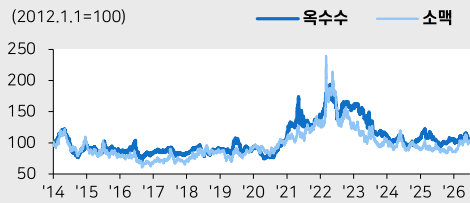
국제 곡물 가격/중국 아미노산 가격			현재가 06.25	기간변동률(%)							
단위		1D		1W	1M	3M	YTD	% YoY	52w high	52w low	
CBOT	옥수수	¢/부셸	435	0.1	-1.6	-6.1	-1.1	-0.5	-4.0	-12.4	10.3
	소맥	¢/부셸	597	0.2	-1.2	-3.2	4.1	17.9	13.0	-12.0	20.2
	대두	¢/부셸	1,139	0.3	-0.7	-3.4	-1.0	8.9	11.3	-7.3	15.7
	대두유	¢/lb	65.5	-0.4	-3.7	-8.2	9.4	32.9	45.0	-17.2	45.9
NYBOT	원당	¢/lb	14.0	0.1	-1.9	-0.5	0.3	-3.8	-25.9	-28.3	4.2
	오렌지	USD/lb	146	0.0	-5.0	-9.7	-11.6	-26.0	-38.4	-56.5	2.7
	커피	USD/lb	282	1.7	3.4	-4.4	1.4	-21.1	-25.8	-32.9	862.6
DALIAN Ex	대두	RMB/톤	4,758	0.1	0.4	-3.9	2.2	12.4	22.7	-5.0	22.8
	대두박	RMB/톤	2,943	-0.2	0.2	-1.4	5.1	6.7	-0.3	-7.1	8.0
	옥수수	RMB/톤	2,310	-0.6	-0.6	-4.6	-0.5	3.6	2.0	-5.3	9.7
Mal Ex	팜유	USD/톤	4,558	-1.6	-0.3	-0.8	11.6	14.2	3.1	-7.4	22.3
중국축산	라이신	RMB/kg	6.5	0.0	0.0	-16.7	-2.3	1.9	-42.5	-42.5	3.2
	라이신(Feed Trade)	RMB/kg	7.0	0.0	0.0	-12.8	7.2	11.5	-38.5	-38.5	11.6
	라이신(CJ중국호가)	RMB/kg	0.0	-	-	-	-	-	-	-	-
	메티오닌	RMB/kg	43.5	0.0	-11.2	-11.2	135.1	144.4	116.4	-24.3	144.4
	쓰레오닌	RMB/kg	7.5	0.0	-2.0	-25.9	0.3	0.9	-38.4	-39.7	3.5
	트립토판	RMB/kg	29.5	0.0	-6.3	-16.9	-8.1	-6.3	-46.8	-47.8	0.0
	돼지고기	RMB/kg	16.1	0.0	0.5	1.2	-15.1	-10.7	-23.0	-23.0	1.2
기타	참치어가(Atuna)	USD/톤	1,825	0.0	0.0	-13.1	17.7	21.7	21.7	21.7	-13.1
	육계(협회 평균가)	KRW/kg	2,290	0.0	-4.2	-20.8	-14.9	-8.0	0.0	-25.9	21.2
	돈육(협회 도매가)	KRW/kg	6,591	-1.3	-8.7	1.9	14.5	14.5	19.6	-13.4	36.0

### 주요 제품 가격 동향 (전일비)

F&B 가격 동향			음식료 주요 News	
라이신 가격 유지			(롯데칠성) 롯데칠성음료 "재생원료 도입률 연내 15% 달성 목표"	
기타아미노산 가격 유지			(연합뉴스) <a href="https://han.gl/9wSA6">https://han.gl/9wSA6</a>	
참치어가 유지				
라이신	6.5	0.0%	(롯데쇼핑) 롯데면세점, 명동본점 샵넬 코스메틱 확장 오픈	
라이신(Feed)	7.0	0.0%	(연합뉴스) <a href="https://han.gl/kzkBD">https://han.gl/kzkBD</a>	
DL 메티오닌	43.5	0.0%		
L-메티오닌	43.5	0.0%	(오리온) '초코칩 쿠키' 다음은 황치즈... 오리온 신제품 검토	
쓰레오닌	7.5	0.0%		
트립토판	29.5	0.0%	(현대경제신문) <a href="https://han.gl/4qjBN">https://han.gl/4qjBN</a>	
옥수수(CBOT)	435	0.1%	(오뚜기) '동대문식 닭한마리 칼국수' 내달 출시	
소맥(CBOT)	597	0.2%	(현대경제신문) <a href="https://han.gl/pwvwnA">https://han.gl/pwvwnA</a>	
대두(CBOT)	1,139	0.3%		
대두유(CBOT)	65.5	-0.4%	(신세계푸드) 성수 공장 인천 이전... '그룹 식품 제조 허브' 속도	
원당(NYBOT)	14.0	0.1%	(데일리한국) <a href="https://han.gl/ic004">https://han.gl/ic004</a>	
참치(ATUNA)	1,825	0.0%		
육계(국내)	2,290	0.0%	(한식) 동원F&B-CJ제일제당, 글로벌 시장에 한식 전파 추진	
돈육(국내)	6,591	-1.3%	(여성소비자신문) <a href="https://han.gl/bVPni">https://han.gl/bVPni</a>	

### F&B Chart

자료: Bloomberg, Atuna, 메리츠증권 리서치센터



### Compliance Notice

본 자료는 투자자들의 투자판단에 참고가 되는 정보제공을 목적으로 배포되는 자료입니다. 본 자료에 수록된 내용은 당사 리서치센터의 추정치로서 오차가 발생할 수 있으며 정확성이나 완벽성은 보장하지 않습니다. 본 자료를 이용하시는 분은 본 자료와 관련한 투자의 최종 결정은 자신의 판단으로 하시기 바랍니다. 따라서 어떠한 경우에도 본 자료는 투자 결과와 관련한 법적 책임소재의 증빙자료로 사용될 수 없습니다. 본 조사분석자료는 당사 고객에 한하여 배포되는 자료로 당사의 허락 없이 복사, 대여, 배포 될 수 없습니다.