

Base Metals

	전일 종가	금 일				변동폭	Cash - 3M		미결제약정(O/I)	
		시가	고가(B)	저가(A)	종가(A)		BID	ASK	전일	변동폭
전기동(Cash)	13,307.34	13,321.21	13,427.21	12,940.21	12,978.71	-328.63				
전기동(3M)	13,373.50	13,376.00	13,482.00	12,995.00	13,033.50	-340.00	-58.79	-54.79	247,625	-4,061
알루미늄(Cash)	3,252.54	3,244.75	3,249.25	3,095.25	3,105.25	-147.29				
알루미늄(3M)	3,254.00	3,259.50	3,264.00	3,110.00	3,120.00	-134.00	-18.75	-14.75	616,931	3,127
아연	3,496.50	3,492.00	3,507.00	3,406.00	3,417.00	-79.50	5.45	7.45	266,310	325
납 (연)	1,943.00	1,938.00	1,942.00	1,910.50	1,912.50	-30.50	-32.61	-30.61	174,663	1,258
니켈	17,195.00	17,205.00	17,320.00	16,660.00	16,805.00	-390.00	-187.38	-177.38	248,720	-707
주석	50,850.00	51,100.00	51,890.00	49,440.00	49,750.00	-1,100.00	-405.00	-395.00	20,638	369

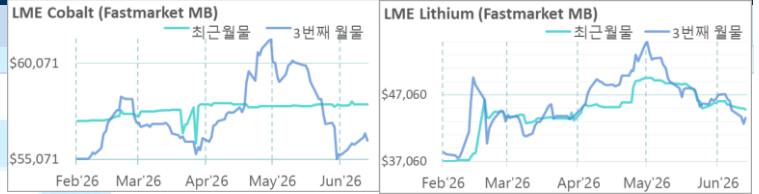
* Base Metal 종가는 COMEX 종료시점 기준 (LONDON 18시00분)

2. LME Official Settlement Prices (AM 2nd Ring)

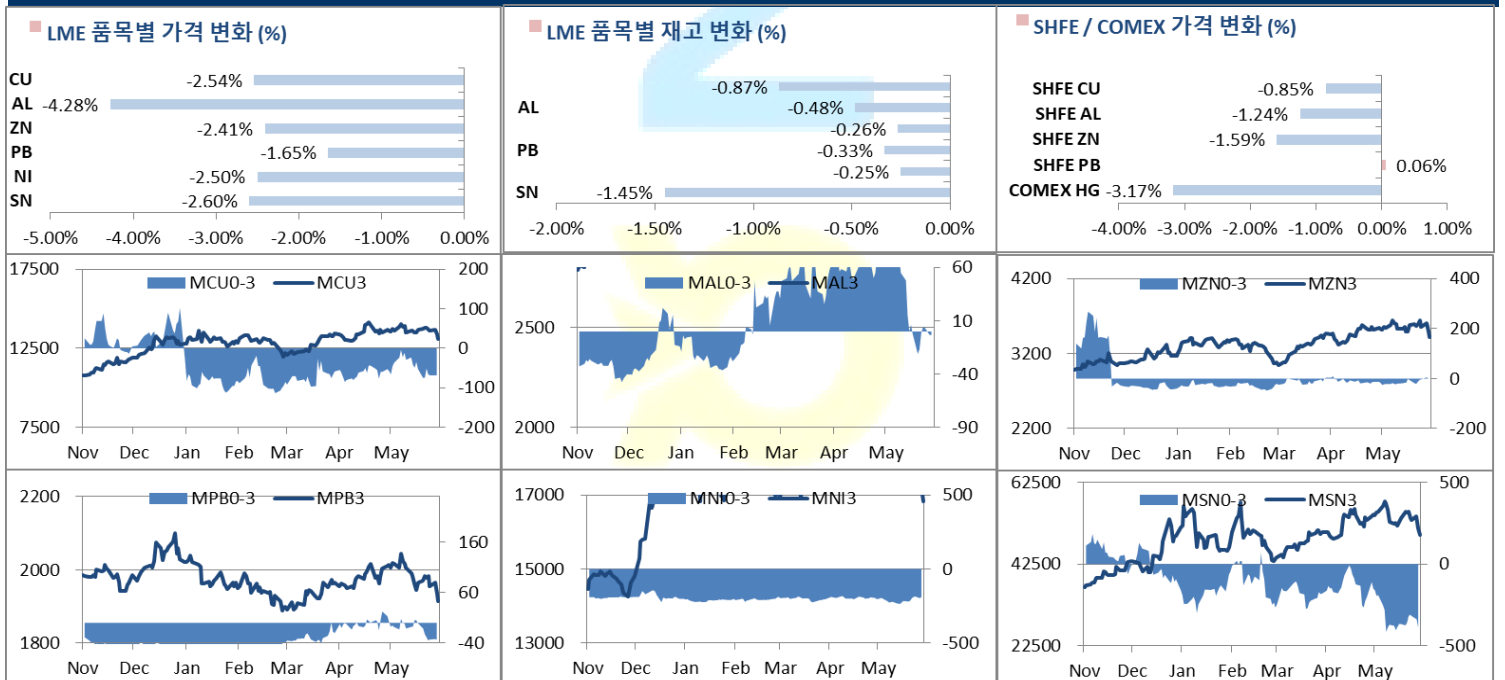
	금 일		당월평균		전월평균		3. LME Evening Valuation				
	Cash	3M	Cash	3M	Cash	3M	LME 정산가 (LONDON 17시00분)				
							Cash	3M	Jul	Aug	Sep
전기동	13181.50	13240.00	13639.47	13507.13	13564.37	13029.71	13086.50	13062.96	13078.82	13087.70	
알루미늄	3150.00	3160.50	3529.33	3670.18	3600.79	3105.75	3122.50	3117.51	3120.70	3124.29	
아연	3437.00	3428.00	3552.36	3488.21	3499.61	3427.95	3421.50	3427.78	3433.73	3428.87	
납 (연)	1896.00	1931.00	1968.72	1991.03	1989.53	1881.39	1913.00	1887.66	1902.50	1912.63	
니켈	16610.00	16825.00	17924.72	18805.00	19012.11	16635.62	16818.00	16669.62	16748.04	16809.16	
주석	49550.00	50100.00	53963.33	53687.37	53760.26	49281.00	49681.00	49396.00	49566.00	49665.00	

EV Metals

품목	코발트 (CME Fastmarket MB)		리튬 (CME Fastmarket MB)	
	2026-06-24	2026-06-24	2026-06-24	2026-06-24
기준일	2026-06-24	2026-06-24	2026-06-24	2026-06-24
만기월	Jun26	Aug26	Jun26	Aug26
종가	57937.41	56041.44	44886.06	43607.38
전일대비등락	0.00	-396.83	-132.28	903.89
등락%	0.00%	-0.71%	-0.29%	2.07%



LME BASE METALS PRICE



4. LME Stocks

	전일 최종재고	반입 (IN)	반출 (OUT)	금일 최종재고	변동폭	ON WRNT	CANCELLED WRNT	CW 변동폭
전기동	344925	0	3000	341925	-3000	212000	129925	925
알루미늄	311725	0	1500	310225	-1500	247575	62650	-1500
아연	123150	0	325	122825	-325	107800	15025	-325
납 (연)	300650	250	1250	299650	-1000	284675	14975	-1125
니켈	276138	0	690	275448	-690	264744	10704	-690
주석	8955	20	150	8825	-130	8025	800	-145

5. COMEX 재고

	06/23 재고	변동량	변동율	06/24 재고
전기동	654038	1796	0.27%	655834
알루미늄	1133	0	0.00%	1133

6. SHFE/ COMEX

기준환율 USD/CNY = 6.8112

SHFE	전일 SETTLE	시가	금일 고가	저가	종가	금일 SETTLE	(\$/Ton)	변동폭	(\$/Ton)	거래량
Shanghai Futures Exchange (SHFE)										
CU AUG6	104,100	103190	103850	102870	103220	103220	15154.45	-880.00	-129.34	70240
AL AUG6	23,745	23550	23565	23320	23450	23450	3442.86	-295.00	-43.36	138322
ZN AUG6	24,765	24385	24480	24280	24370	24370	3577.93	-395.00	-58.06	131206
PB AUG6	16,350	16415	16415	16310	16360	16360	2401.93	10.00	1.47	49422
NI JUL6	134,200	131340	132310	129840	131180	131180	19259.46	-3020.00	-443.88	198229
SN JUL6	410,200	399000	400840	388220	393860	393860	57825.35	-16340.00	-2401.63	210764
COMEX										
CU JUL26	6,1480	6,1255	6,1650	5,9395	5,9530	5,9530	13124.10	-0.1950	-429.90	59,728

7. SHFE-LME SPREAD

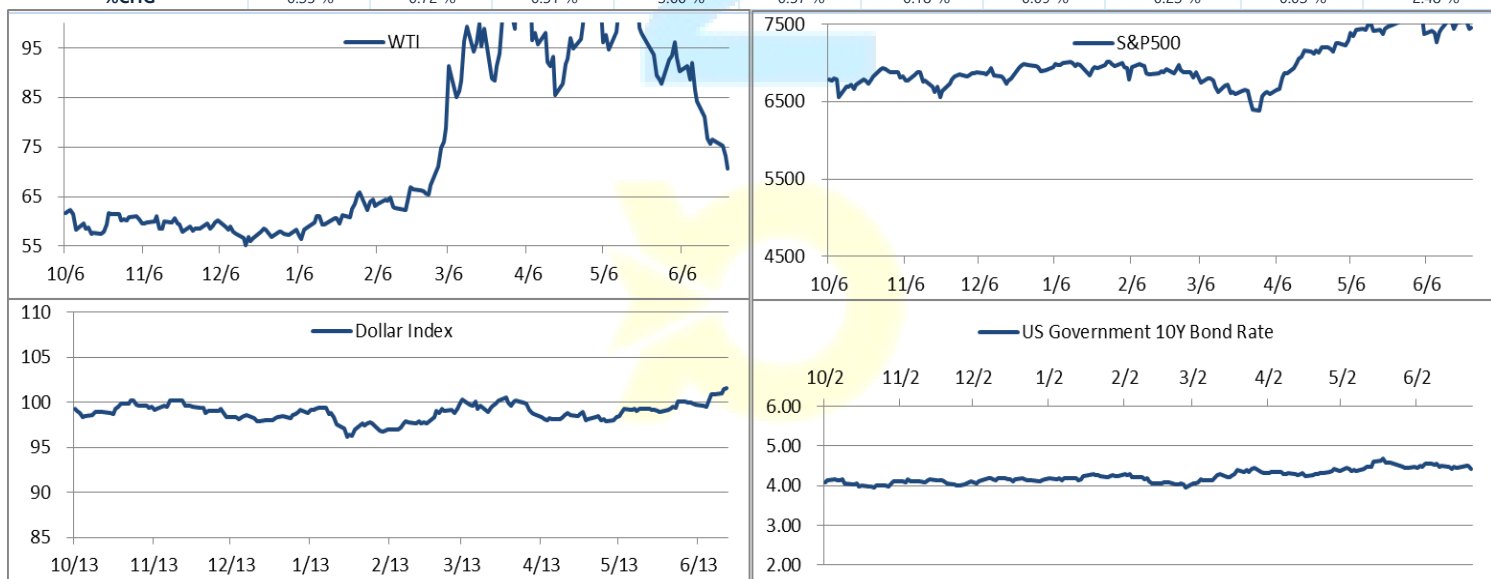
	CNY=	LME 3M (CNY)	LME 최근월물 (CNY)	증치세	LME 3M (CNY incl. 증치세)	LME 최근월물 (CNY incl. 증치세)	SHFE 3개월물	SHFE 최근월물	SHFE-LME 최근월물 (USD)
CU	6.8037	90,897	90,737	13%	102,714	102,533	103,250	103,250	105.37
AL	6.8037	21,762	21,728	13%	24,591	24,552	23,510	23,470	-159.07
ZN	6.8037	23,405	23,447	13%	26,447	26,496	24,425	24,370	-312.42
PB	6.8037	13,131	12,959	13%	14,838	14,643	16,375	16,360	252.31
NI	6.8037	114,472	113,463	13%	129,354	128,213	132,020	131,630	502.25
SN	6.8037	346,342	344,403	13%	391,367	389,176	395,460	394,790	825.18

Market Factors

1. 주요시장 DATA

Updated at : 02:00:05 AM

	S&P	다우존스	미국채 (10Y)	WTI	달러/원	유로화	일본엔화	호주달러	남아공화	LME
증가	7391.33	52039.62	109 30/32	70.53	1542.65	1.1360	161.7700	0.6902	16.5499	5395.00
전일비	25.87	372.78	18/32	-2.68	8.86	-0.0020	0.15	0.00	0.00	-133.9000
%CHG	0.35 %	0.72 %	0.51 %	-3.66 %	0.57 %	-0.18 %	0.09 %	-0.23 %	0.03 %	-2.48 %



Precious Metals

1. Spot Precious Metals (LBMA/ LPPM)

(단위: USD)

	SPOT			LBMA / LPPM Price(구 London Fix)	
	현재가 (ASK)	고가	저가	AM	PM
	GOLD	4006.85	4114.47	3965.26	
SILVER	58.596	62.370	58.051		
PLATINUM	1589.56	1657.71	1580.40	1631.00	1589.00
PALLADIUM	1174.63	1241.00	1173.83	1220.00	1182.00

2. COMEX Futures

(단위: USD)

	시가 (OPEN)	고가 (HIGH)	저가 (LOW)	종가 (CLOSE)	변동폭 (CHG)	거래량 (VOL)	미결제 약정(O/I)		거래소 재고	
							금일	변동폭	금일재고	변동폭
GOLD AUG26	4130	4132.40	3980.30	4023.20	-126.20	154255	270241	1167	27882627	-105693
SILVER JUL26	61.63	62.44	58.09	58.65	-3.42	64285	29141	-4024	322822155	896592
PLATINUM JUL26	1651	1658.30	1569.50	1581.00	-81.00	17202	13197	-4774	412570	0
PALLADIUM SEP26	1238	1248.50	1173.00	1174.00	-69.90	4944	16453	174	254945	0

3. TOCOM Futures

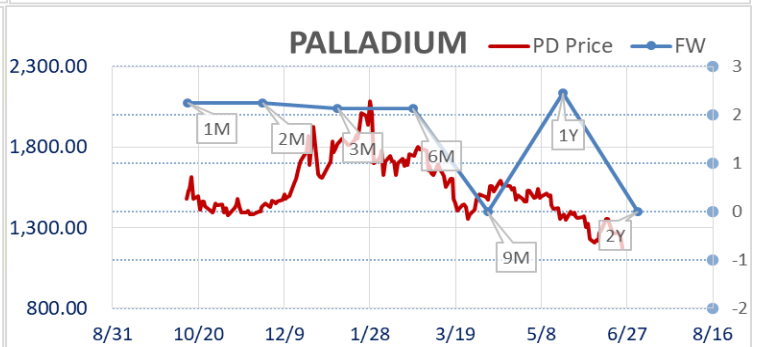
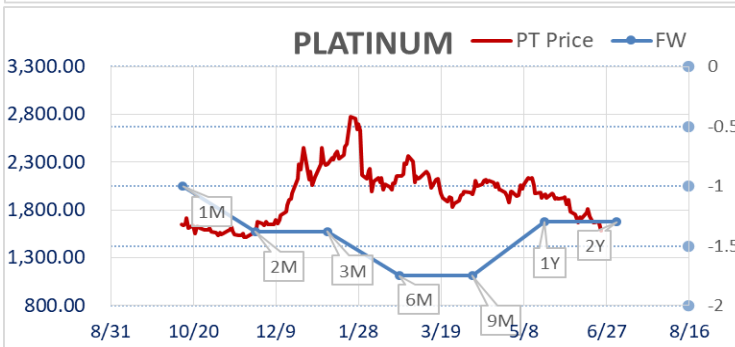
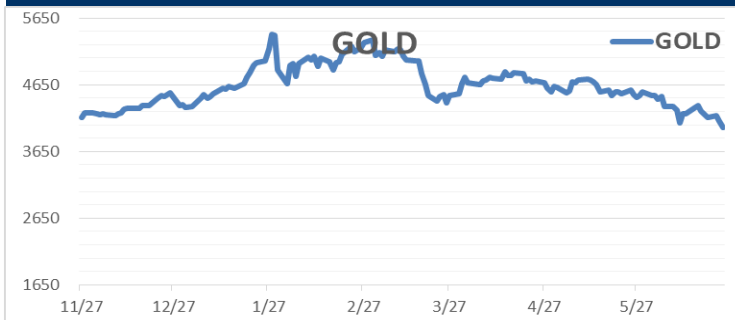
(단위: JPY)

	시가 (OPEN)	고가 (HIGH)	저가 (LOW)	종가 (CLOSE)	변동폭 (CHG)	거래량 (VOL)	미결제 약정(O/I)	
							금일	변동폭
GOLD APR27	21619.0	21706.0	21065.0	21315.0	-405.0	7584	14065	193
SILVER APR27	315.0	315.0	315.0	315.0	-10.0	1	13	1
PLATINUM APR27	8300	8300	7951	8003	-329	1374	7462	232
PALLADIUM APR27	0	0	0	0	0	0	0	0

4. SHFE Futures

SHFE	전일	금 일				금일 (\$/Toz)	변동폭 (\$/Toz)	거래량		
	SETTLE	시가	고가	저가	종가	SETTLE				
SHFE GOLD JUL6	909.48	898.82	906.48	886.34	897.14	897.14	131.72	-12.34	-58.25	241146

LBMA/LPPM PRECIOUS METAL PRICES



Top News

1. 중국은 수요일, 제한된 핵심 광물의 밀수를 시민들이 신고하도록 장려하기 위해 내부고발(whistleblower) 핫라인 운영 계획을 발표했다. 이는 베이징이 외교적 영향력을 크게 제공해 온 해당 산업에 대한 단속을 계속 강화하는 가운데 나온 조치다. 기업과 시민들은 환적(transshipment)을 포함해 다양한 수출 통제 위반 사례를 중국 상무부에 신고할 수 있으며, 상무부는 일부 경우 보상을 지급할 수도 있다고 밝혔다. 제보자는 업무 시간 중에만 전화를 걸 수 있으며, 점심시간에는 2시간 30분 동안 핫라인이 운영되지 않는다. 정보는 온라인 양식을 통해서도 제출할 수 있다.
2. 브라질 철강 및 광산업체 CSN 미네라상(CSN Mineração)이 중국 국영 철광석 구매기관과 공급 계약을 논의 중이라고 해당 사안에 정통한 두 명의 소식통이 밝혔다. 이는 베이징이 철광석 가격 결정에 대한 영향력을 더욱 강화하려 하고 있음을 보여주는 또 하나의 신호다. 한 소식통에 따르면, 중국광물자원그룹(China Mineral Resources Group)은 CSN이 중국에서 판매하는 일부 철광석 물량에 대해 독점 판매 대리점 역할을 맡을 계획이다. 이는 현재 호주의 Hancock Prospecting(Hancock Prospecting) 산하인 로이힐(Roy Hill)과 체결한 유사한 계약 모델을 따르는 것이다.

금일 주요 경제지표

- 미국 경상수지 1분기 발표: -\$226.8b 예상: -\$210.6b 이전: -\$190.7b

명일 주요 경제지표

- 미국 PCE 물가지수 MoM 발표: 예상: 0.50% 이전: 0.40%

Comment

- 뉴욕증시, 마이크론 실적 앞두고 상승 출발
- 금 현물, 7개월 만에 4천달러선 붕괴...연준 금리 인상 가능성

LME 비철금속 시장은 미 연방준비제도의 금리 인상 전망에 따른 달러 인덱스의 13개월 만의 최고치 경신과 중동 지역 지정학적 리스크 프리미엄 감소가 맞물리며 전반적인 하락 압력을 받았다. 품목별로 LME 구리 가격은 장중 한때 \$13,000 선을 이탈하며 큰 낙폭을 기록했으며, 맥쿼리(Macquarie)는 2025년 초 이후 축적된 87만 톤의 가시적 재고와 향후 수년간 지속될 공급 과잉 전망을 근거로 중기적인 구리 가격의 하향 조정 위험을 경고했다. LME 알루미늄 가격 역시 미-이란 간 중전 협정의 이견 조짐보다 호르무즈 해협 재개항 가능성 및 중동 리스크 완화 요인이 더 크게 작용하며 3개월 만에 최저치로 하락했다. 맥쿼리는 고마진에 따른 글로벌 공급 성장 가속화, 인도네시아 신규 캐파 가동, 유럽 제련소 재가동 등을 이유로 알루미늄 가격이 이번 분기 정점 이후 2028년 말까지 점진적인 하향 곡선을 그릴 것으로 전망했다.

뉴욕증시의 3대 주가지수는 마이크론테크놀로지 실적 발표를 앞두고 상승 출발했다. 유가가 하락한 점도 투자심리를 북돋웠다. 이날 8월 인도분 브렌트유 가격은 장중 한때 73.68달러에 거래돼 미국과 이란 전쟁 발발 전날인 2월 27일 이후 최저치를 기록하기도 했다. 도널드 트럼프 미국 대통령은 이날 자신의 소셜 미디어인 트루스 소셜을 통해 "이란은 호르무즈 해협을 통과하는 선박들에 대해 어떠한 통행료, 보험 비용, 그 밖의 어떤 종류의 비용도 부과하거나 징수하고 있지 않다고 통보했다"고 말했다. 그러면서 "만약 이것이 거짓 정보라면 협상은 즉시 종료될 것"이라고 말했다. 노스웨스턴 뮤추얼 웰스 매니지먼트 컴퍼니의 브렌트 슈트 최고투자책임자(CIO)는 "이번 마이크론 실적은 시장 심리의 중심에 있다"면서 "투자자들은 특히 AI를 현실화하는 비용이 얼마나 비싸졌는지, 기업들이 어떤 투자수익률(ROI)을 얻고 있는지에 대해 중요한 질문을 갖고 있다"고 설명했다.

글로벌상품영업팀: 이호동 / 정희문

Compliance Notice

본 자료는 투자의 이해를 돕기 위해 참고가 되는 정보 제공을 목적으로 하는 참고자료이며 투자정보 등의 대외제공에 관한 당사의 내부통제기준을 준수하고 있습니다. 본 자료는 당사 고객들에게 배포되는 자료로서 조사 내용은 당사의 글로벌상품영업팀에서 신뢰할 수 있는 자료와 정보를 이용하여 작성한 것이며, 당사는 그 정확성이나 완전성을 보장할 수 없습니다. 투자자는 금융투자상품(선물, 옵션)에 대하여 위험성, 수익성, 수수료, 헷지 방법 등을 NH선물로부터 충분한 설명을 받을 권리가 있으며, 투자전 상품 설명서와 약관 등을 반드시 읽어보시기 바랍니다. 이 금융상품(선물, 옵션)은 예금자보호법에 따라 보호되지 않습니다. 금융투자상품(선물 옵션)은 자산가격변동, 환율변동 등에 따라 투자원금의 초과손실이 발생할 수 있으며 그 손실은 투자자에게 귀속됩니다. 계좌 잔고가 유지증거금에 미달하는 경우 계약이 강제 청산될 수 있으니 유의하시기 바랍니다. 선물, 옵션 거래 시 수수료는 6/64%이며 기타 자세한 사항은 NH선물 홈페이지 등을 참고하시기 바랍니다. 본 자료의 내용에 의거하여 행해진 일체의 투자의 결과에 대하여 어떠한 책임도 지지 않으며, 법적 분쟁에서 책임소재를 판단하기 위한 증빙자료로 사용 될 수 없습니다. 본 자료는 당사의 동의 없이 무단으로 복제/전송/인용/배포/변형/대여 및 상업적으로 이용하는 행위는 법적으로 금지되어 있습니다.