

2026.6.25 (목)

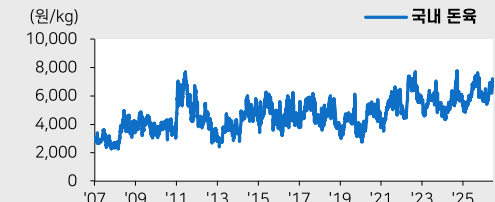
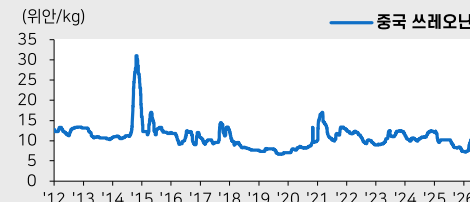
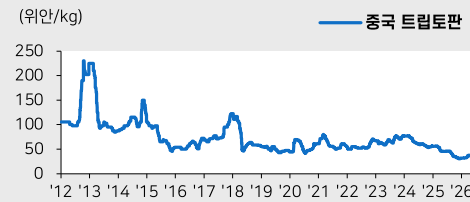
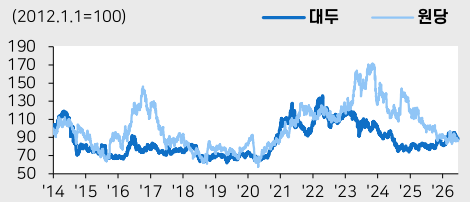
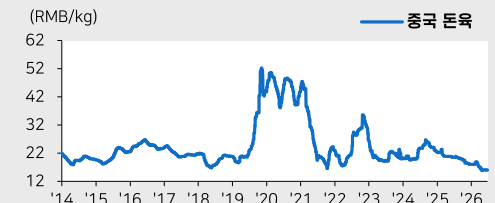
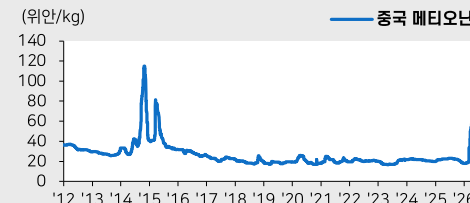
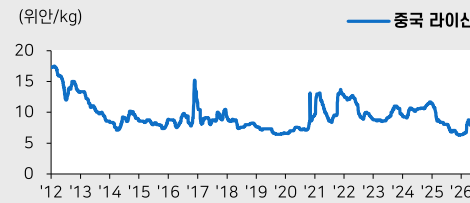
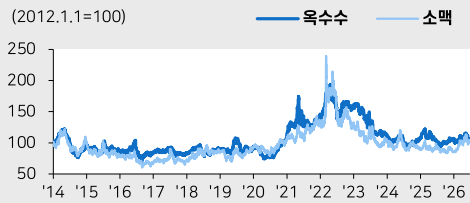
국제 곡물 가격/중국 아미노산 가격			현재가 06.24	기간변동률(%)							
단위		1D		1W	1M	3M	YTD	% YoY	52w high	52w low	
CBOT	옥수수	¢/부셸	435	-0.6	-1.6	-4.6	-1.1	-0.6	-4.1	-12.5	10.2
	소맥	¢/부셸	596	-0.2	-0.7	-6.3	2.7	17.7	12.8	-12.2	20.0
	대두	¢/부셸	1,135	-0.6	0.0	-3.6	-1.6	8.5	10.9	-7.6	15.3
	대두유	¢/lb	65.7	-1.3	-5.2	-11.0	10.9	33.3	45.6	-16.9	46.4
NYBOT	원당	¢/lb	14.0	0.5	-1.2	-5.3	1.1	-4.0	-26.1	-28.4	4.0
	오렌지	USD/lb	146	-3.6	-5.5	-11.1	-13.9	-26.0	-38.4	-56.5	2.7
	커피	USD/lb	277	0.5	6.9	3.9	-3.0	-22.4	-27.0	-34.1	846.1
DALIAN Ex	대두	RMB/톤	4,755	0.7	-0.1	0.4	2.1	12.3	22.6	-5.0	22.7
	대두박	RMB/톤	2,948	0.6	0.3	-0.8	5.3	6.9	-0.1	-6.9	8.2
	옥수수	RMB/톤	2,323	0.2	-0.4	-1.4	0.0	4.2	2.6	-4.7	10.4
Mal Ex	팜유	USD/톤	4,633	-0.5	4.1	4.8	13.2	16.1	4.8	-5.9	24.3
중국축산	라이신	RMB/kg	6.5	0.0	0.0	-16.7	-2.3	1.9	-42.5	-42.5	3.2
	라이신(Feed Trade)	RMB/kg	7.0	0.0	0.0	-12.8	7.2	11.5	-38.5	-38.5	11.6
	라이신(CJ중국호가)	RMB/kg	0.0	-	-	-	-	-	-	-	-
	메티오닌	RMB/kg	43.5	-1.1	-13.0	-11.2	135.1	144.4	119.1	-24.3	144.4
	쓰레오닌	RMB/kg	7.5	0.0	-2.0	-25.9	0.3	0.9	-38.4	-39.7	3.5
	트립토판	RMB/kg	29.5	0.0	-4.8	-16.9	-8.1	-6.3	-46.8	-47.8	0.0
	돼지고기	RMB/kg	16.1	0.0	0.6	-0.8	-15.1	-10.7	-23.0	-23.0	1.2
기타	참치어가(Atuna)	USD/톤	1,825	0.0	0.0	-13.1	17.7	21.7	21.7	21.7	-13.1
	육계(협회 평균가)	KRW/kg	2,290	0.0	-4.2	-20.8	-14.9	-8.0	0.0	-25.9	21.2
	돈육(협회 도매가)	KRW/kg	6,678	-0.2	-6.6	4.7	16.0	16.0	36.2	-12.3	37.8

주요 제품 가격 동향 (전일비)

F&B 가격 동향			음식료 주요 News	
라이신 가격 유지			(인바운드) 중국인 관광객 무비자 6개월 연장될 듯...김 총리 "12월 말까지 연장" (SBS) https://han.gl/DfPZJ	
기타아미노산 가격 하락			(CJ제일제당) 설랑 담합 과징금 CJ만 냈다... 대한제당 · 삼양사는 '뒤통수' (오마이뉴스) https://han.gl/VLhi6	
참치어가 유지				
라이신	6.5	0.0%	(외식) 고물가에 뜨는 뷔페업계, 고공행진 식자재값은 부담...산지 협업 돌파구 (뉴스스) https://han.gl/3HNlf	
라이신(Feed)	7.0	0.0%		
DL 메티오닌	43.5	-1.1%	(오리온) '참봉어빵', 美 상표 분쟁...'매출 90조' Bunge와 충돌 (조세금융) https://han.gl/YtsQd	
L-메티오닌	43.5	-1.1%		
쓰레오닌	7.5	0.0%		
트립토판	29.5	0.0%	(물가) 달걀 · 닭고기 값 고공행진...외식업계 원가 비상 (이데일리) https://han.gl/3CZ9e	
옥수수(CBOT)	435	-0.6%		
소맥(CBOT)	596	-0.2%	(이마트) G마켓, 주말 '스타배송' 주문 31% 증가...과자 · 음료 · 화장품 신장 (연합뉴스) https://han.gl/Xht38	
대두(CBOT)	1,135	-0.6%		
대두유(CBOT)	65.7	-1.3%	(가격인상) 중증환 가구업계 가격 인상 현실화...신세계까지도 일부 평균 5.9% ↑ (뉴스1) https://han.gl/C4c1m	
원당(NYBOT)	14.0	0.5%		
참치(ATUNA)	1,825	0.0%		
육계(국내)	2,290	0.0%		
돈육(국내)	6,678	-0.2%	(유통) 5월 유통 매출 9% ↑ ...백화점은 큰 폭 성장, 대형마트 · SSM은 매출 감소 (뉴스1) https://han.gl/HzYWR	

F&B Chart

자료: Bloomberg, Atuna, 메리츠증권 리서치센터



Compliance Notice

본 자료는 투자자들의 투자판단에 참고가 되는 정보제공을 목적으로 배포되는 자료입니다. 본 자료에 수록된 내용은 당사 리서치센터의 추정치로서 오차가 발생할 수 있으며 정확성이나 완벽성은 보장하지 않습니다. 본 자료를 이용하시는 분은 본 자료와 관련한 투자의 최종 결정은 자신의 판단으로 하시기 바랍니다. 따라서 어떠한 경우에도 본 자료는 투자 결과와 관련한 법적 책임소재의 증빙자료로 사용될 수 없습니다. 본 조사분석자료는 당사 고객에 한하여 배포되는 자료로 당사의 허락 없이 복사, 대여, 배포 될 수 없습니다.