

Global Carbon Daily

Analyst. 최관순, 3773-8812 / ks1.choi@sks.co.kr



글로벌 배출권 가격

2026-06-25

지역	종목	단위	가격	원화 환산	1D(%)	1W(%)	1M(%)	3M(%)	Price Flow
유럽 (선물)	EUA	유로/톤	80.8	141,559	0.1	1.3	5.3	12.7	
	UKA	파운드/톤	56.8	115,410	1.2	-4.2	6.3	49.5	
미국 (선물)	RGGI	달러/톤	43.0	66,346	-1.7	-0.9	1.2	49.3	
	CCA	달러/톤	33.4	51,513	1.1	3.1	8.8	14.1	
한국 (현물)	KAU	원/톤	21,550	-	1.2	9.9	9.4	37.3	
	KOC	원/톤	12,050	-	0.0	0.0	0.4	9.5	
	i-KOC	원/톤	14,900	-	0.0	0.0	0.3	17.8	
중국(현물)	CEA	위안/톤	82.7	18,728	0.8	0.8	3.2	3.7	

*KOC, i-KOC는 국내/국외 온실가스 저감 인증실적

*3M 기준

글로벌 에너지 가격

원자재	종목	단위	가격	1D(%)	1W(%)	1M(%)	3M(%)	Price Flow
원유	미국 WTI	USD/bbl.	70.3	-3.9	-8.4	-27.2	-25.6	
	유럽 Brent	USD/bbl.	73.7	-4.3	-7.3	-23.3	-31.7	
	중동 Dubai	USD/bbl.	66.5	-4.1	-9.6	-24.9	-36.4	
천연가스	미국 NYM HH	USD/MMBtu	3.2	2.4	2.4	10.8	7.4	
	유럽 ICE Dutch TTF	EUR/MWh	40.9	-2.7	-2.5	-10.0	-26.0	
LNG	일본/한국 NYM JKM	USD/MMBtu	15.6	-1.2	-1.7	-17.3	-24.1	
석탄	유럽 ICE ARA	USD/MT	125.9	-0.1	-0.1	13.7	3.9	
	중국 ZCE	CNY/MT	801.4	0.0	0.0	-16.7	0.0	
	호주 뉴캐슬	USD/MT	143.6	-0.3	-0.2	8.7	6.3	

*3M 기준

탄소배출권 ETF/ETN

종목코드	이름	단위	가격	1D(%)	1W(%)	총자산	1D(%)	1W(%)
KRBN	KS Global Carbon	USD	33.5	0.6	0.6	139	0.0	-0.2
KEUA	KS European Carbon	USD	22.8	0.0	0.0	5	0.0	0.0
KCCA	KS California Carbon	USD	17.0	-1.1	2.1	125	0.0	3.1
GRN	iPath Series B Carbon ETN	USD	32.1	0.4	1.9	11	0.0	1.2
400580	SOL 유럽탄소배출권	KRW	11,385	-1.6	0.8	5,804	0.0	2.2
400590	SOL 글로벌탄소배출권	KRW	15,090	-0.8	0.0	7,747	0.0	2.1
400570	KODEX 유럽탄소배출권	KRW	11,085	-1.9	0.6	14,137	0.0	-1.9
401590	HANARO 글로벌탄소배출권	KRW	12,005	-2.2	-0.6	6,327	0.0	2.1

*단위: 미국 백만달러/한국 백만원

배출권/에너지 관련 뉴스

국제유가, 호르무즈 운항 재개 기대에 급락...전쟁 전 수준 회복

<https://www.yna.co.kr/view/AKR20260625005900072>

“재생에너지, 전력시장 주력 전원으로 자리매김한다”

<https://www.energydaily.co.kr/news/articleView.html?idxno=200764>

트럼프가 탄소규제 지워도...美 전력회사들 '플랜B' 못 버리는 이유

<https://www.impactnet.net/news/articleView.html?idxno=19354>

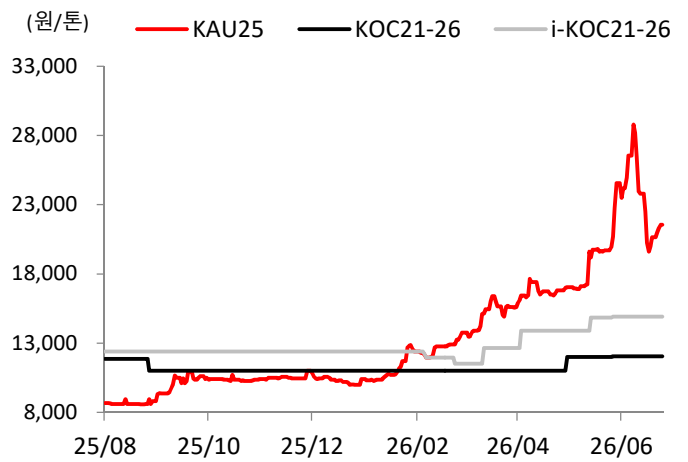
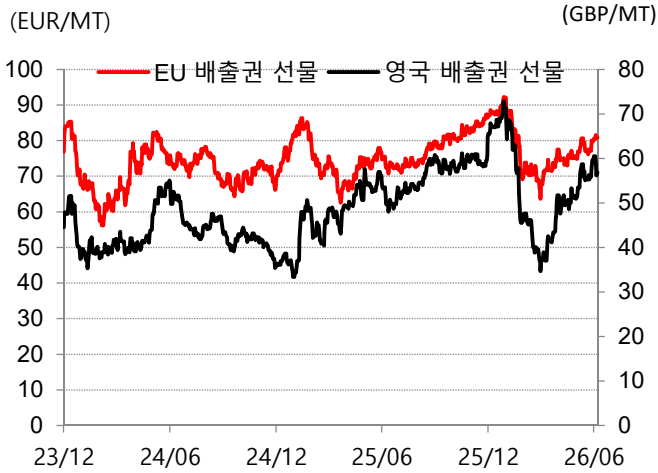
Global Carbon Daily

Analyst. 최관순, 3773-8812 / ks1.choi@sk.com



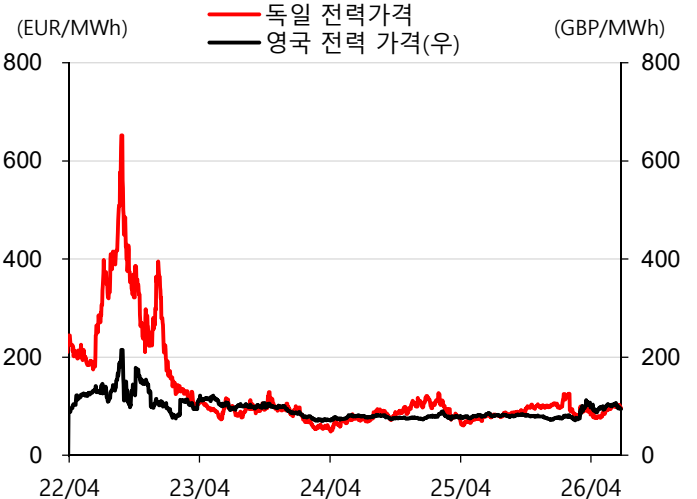
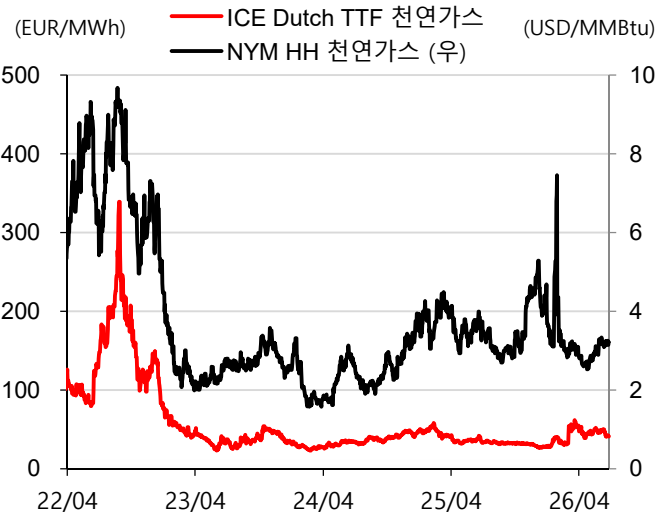
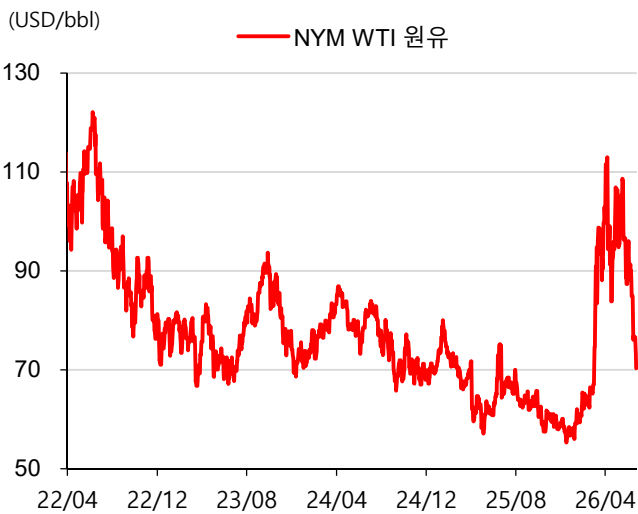
2026-06-25

국내외 배출권 가격 추이



출처: Bloomberg, SK증권

원자재 가격/유럽 전력 가격



출처: Bloomberg, SK증권