

Daily Metal Bulletin

2026-06-23

NH선물 준법감시인 심의필 제25-071호 (2026.01.14~2027.01.13)

02-3774-0311

글로벌상품영업팀

Base Metals

	전일 종가	금 일				변동폭	Cash - 3M		미결제약정(O/I)	
		시가	고가(B)	저가(A)	종가(A)		BID	ASK	전일	변동폭
전기동(Cash)	13,590.87	13,592.84	13,597.84	13,296.84	13,307.34	-283.53				
전기동(3M)	13,657.50	13,659.00	13,664.00	13,363.00	13,373.50	-284.00	-70.16	-66.16	251,686	-489
알루미늄(Cash)	3,362.54	3,361.54	3,362.04	3,224.04	3,252.54	-110.00				
알루미늄(3M)	3,364.00	3,363.00	3,363.50	3,225.50	3,254.00	-110.00	-5.46	-1.46	613,804	493
아연	3,601.50	3,599.00	3,604.50	3,479.00	3,496.50	-105.00	0.66	2.66	265,985	5,090
납 (연)	1,962.50	1,963.00	1,963.00	1,932.50	1,943.00	-19.50	-33.96	-31.96	173,405	-1,490
니켈	17,725.00	17,715.00	17,720.00	17,085.00	17,195.00	-530.00	-192.92	-182.92	249,427	-942
주석	53,595.00	53,410.00	53,450.00	50,780.00	50,850.00	-2,745.00	-395.00	-385.00	20,269	-201

* Base Metal 종가는 COMEX 종료시점 기준 (LONDON 18시00분)

2. LME Official Settlement Prices (AM 2nd Ring)

	금 일		당월평균		전월평균		LME 정산가 (LONDON 17시00분)			
	Cash	3M	Cash	3M	Cash	3M	Cash	3M	Jul	Aug
전기동	13334.00	13395.00	13666.41	13507.13	13564.37	13302.84	13371.00	13339.08	13359.15	13372.17
알루미늄	3263.50	3271.00	3551.65	3670.18	3600.79	3229.04	3232.50	3240.37	3237.40	3236.79
아연	3503.00	3500.00	3559.15	3488.21	3499.61	3493.66	3492.00	3493.87	3502.53	3499.75
납 (연)	1910.00	1945.00	1973.00	1991.03	1989.53	1901.04	1934.00	1909.04	1924.56	1935.54
니켈	17105.00	17295.00	18002.06	18805.00	19012.11	16984.08	17172.00	17021.08	17101.09	17162.76
주석	51900.00	52100.00	54222.94	53687.37	53760.26	50764.00	51154.00	50884.00	51044.00	51139.00

3. LME Evening Valuation

EV Metals

품목	코발트 (CME Fastmarket MB)		리튬 (CME Fastmarket MB)	
	2026-06-23	2026-06-23	2026-06-23	2026-06-23
기준일	2026-06-23	2026-06-23	2026-06-23	2026-06-23
만기월	Jun26	Aug26	Jun26	Aug26
종가	57937.41	56438.27	45018.34	42703.49
전일대비등락	0.00	220.46	0.00	-1102.31
등락%	0.00%	0.39%	0.00%	-2.58%

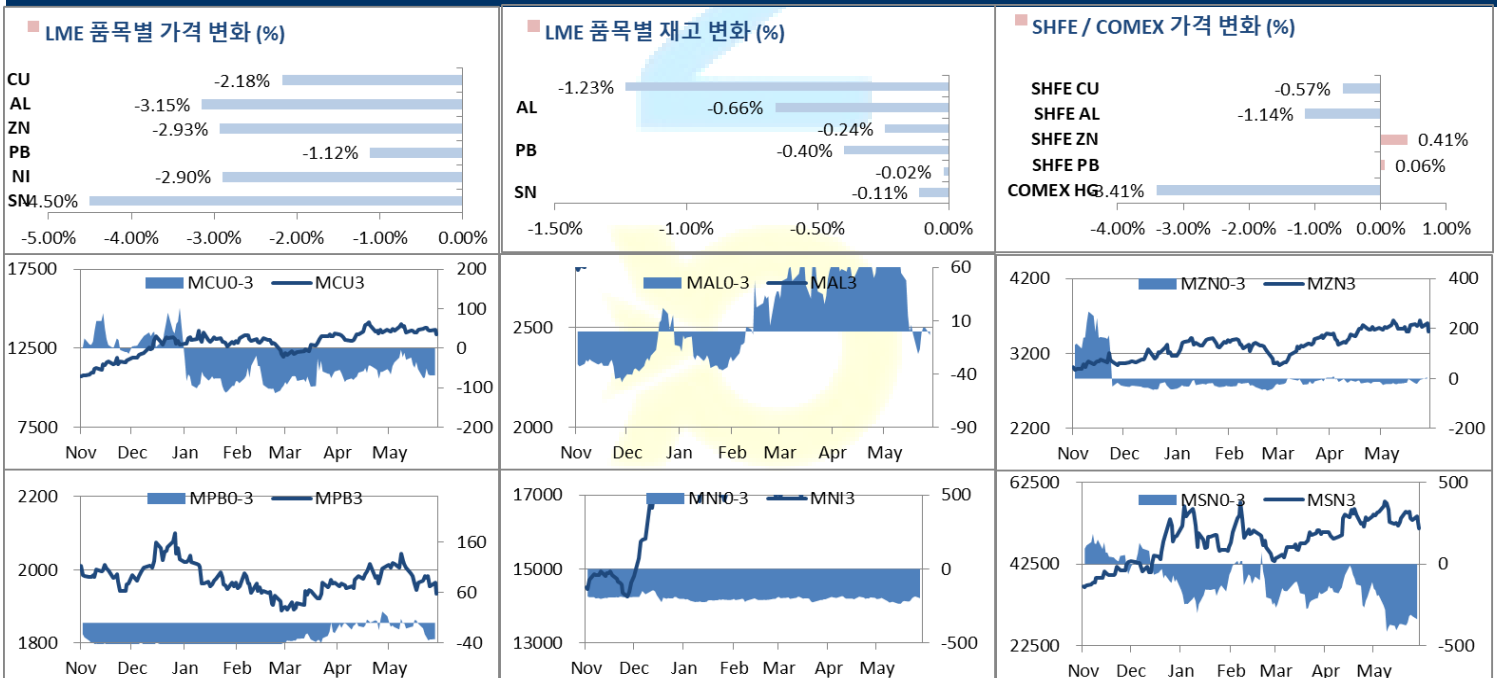
LME Cobalt (Fastmarket MB)



LME Lithium (Fastmarket MB)



LME BASE METALS PRICE



4. LME Stocks

	전일 최종재고	반입 (IN)	반출 (OUT)	금일 최종재고	변동폭	ON WRNT	CANCELLED WRNT	CW 변동폭
전기동	349225	0	4300	344925	-4300	215925	129000	1500
알루미늄	313800	0	2075	311725	-2075	247575	64150	-2075
아연	123450	0	300	123150	-300	107800	15350	350
납 (연)	301850	0	1200	300650	-1200	284550	16100	-1200
니켈	276192	0	54	276138	-54	264744	11394	-42
주석	8965	0	10	8955	-10	8010	945	110

5. COMEX 재고

	06/19 재고	변동량	변동율	06/23 재고
전기동	652197	1841	0.28%	654038
알루미늄	1378	-245	-17.78%	1133

6. SHFE/ COMEX

기준환율 USD/CNY = 6.7909

SHFE	전일 SETTLE	시가	고가	저가	종가	금일 SETTLE	(\$/Ton)	변동폭	(\$/Ton)	거래량
Shanghai Futures Exchange (SHFE)										
CU JUL6	104,700	104990	105170	103330	104100	104100	15329.34	-600.00	-88.40	72857
AL JUL6	24,020	24145	24145	23440	23745	23745	3496.59	-275.00	-40.52	181669
ZN AUG6	24,665	24920	24960	24525	24765	24765	3646.79	100.00	14.73	126036
PB AUG6	16,340	16415	16420	16265	16350	16350	2407.63	10.00	1.47	36624
NI JUL6	134,660	136080	136080	132400	134200	134200	19761.74	-460.00	-67.77	143929
SN JUL6	417,170	423000	423500	398500	410200	410200	60404.36	-6970.00	-1026.92	212075
COMEX										
CU JUL26	6.3655	6.3610	6.3645	6.1370	6.1490	6.1490	13556.21	-0.2165	-477.29	48,355

7. SHFE-LME SPREAD

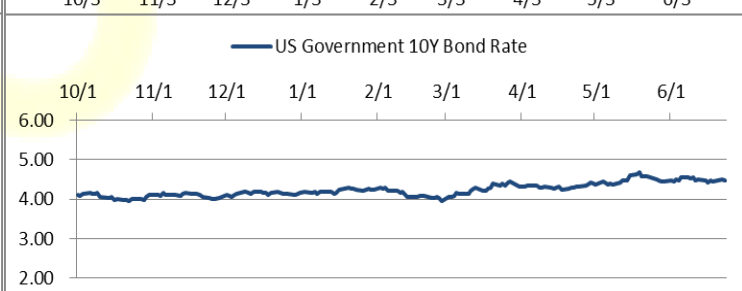
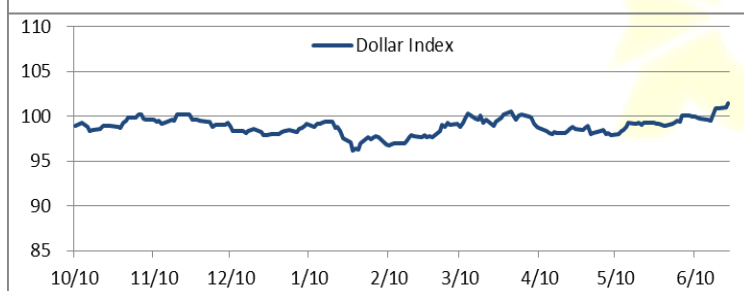
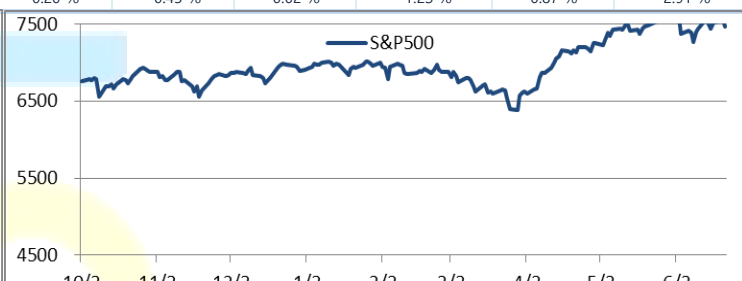
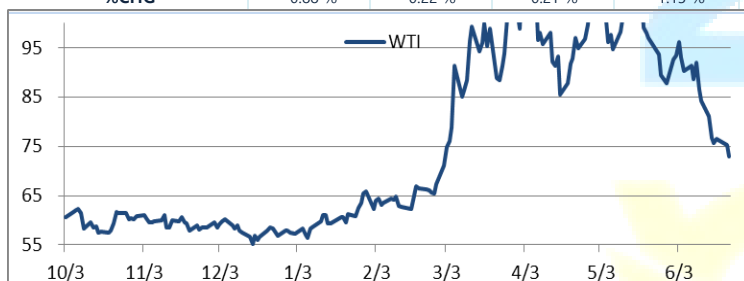
	CNY=	LME 3M (CNY)	LME 최근월물 (CNY)	증치세	LME 3M (CNY incl. 증치세)	LME 최근월물 (CNY incl. 증치세)	SHFE 3개월물	SHFE 최근월물	SHFE-LME 최근월물 (USD)
CU	6.7873	91,316	91,100	13%	103,187	102,943	104,250	104,170	180.83
AL	6.7873	22,076	22,129	13%	24,946	25,006	23,805	23,775	-181.35
ZN	6.7873	23,888	23,901	13%	26,993	27,008	24,800	24,765	-330.42
PB	6.7873	13,195	13,025	13%	14,910	14,718	16,400	16,370	243.34
NI	6.7873	118,031	117,007	13%	133,375	132,218	134,980	134,560	345.10
SN	6.7873	353,075	351,243	13%	398,975	396,904	410,720	410,390	1,986.90

Market Factors

1. 주요시장 DATA

Updated at : 02:00:12 AM

	S&P	다우존스	미국채 (10Y)	WTI	달러/원	유로화	일본엔화	호주달러	남아공화	LMEX
증가	7406.79	51824.18	109 15/32	73.01	1533.79	1.1380	161.6200	0.6918	16.5450	5528.90
전일비	-66.00	111.47	8/32	-0.85	-3.12	-0.0051	0.03	-0.01	0.14	-161.1000
%CHG	-0.88 %	0.22 %	0.21 %	-1.15 %	-0.20 %	-0.45 %	0.02 %	-1.23 %	0.87 %	-2.91 %



Precious Metals

1. Spot Precious Metals (LBMA/ LPPM)

(단위: USD)

	SPOT			LBMA / LPPM Price(구 London Fix)	
	현재가 (ASK)	고가	저가	AM	PM
	GOLD	4134.85	4197.59	4091.23	
SILVER	62.055	65.164	61.547		
PLATINUM	1666.28	1684.40	1629.25	1628.00	1646.00
PALLADIUM	1246.08	1274.75	1227.58	1232.00	1234.00

2. COMEX Futures

(단위: USD)

	시가 (OPEN)	고가 (HIGH)	저가 (LOW)	종가 (CLOSE)	변동폭 (CHG)	거래량 (VOL)	미결제 약정(O/I)		거래소 재고	
							금일	변동폭	금일재고	변동폭
GOLD AUG26	4211	4216.00	4108.20	4151.50	-51.20	102552	269074	4420	27988320	-10449
SILVER JUL26	65.22	65.32	61.54	62.07	-3.51	48385	33165	-6095	321925563	610315
PLATINUM JUL26	1683	1682.60	1621.10	1660.10	-12.10	17110	17971	-5089	412570	-6796
PALLADIUM SEP26	1281	1282.50	1226.00	1244.00	-26.90	3779	16279	119	254945	5427

3. TOCOM Futures

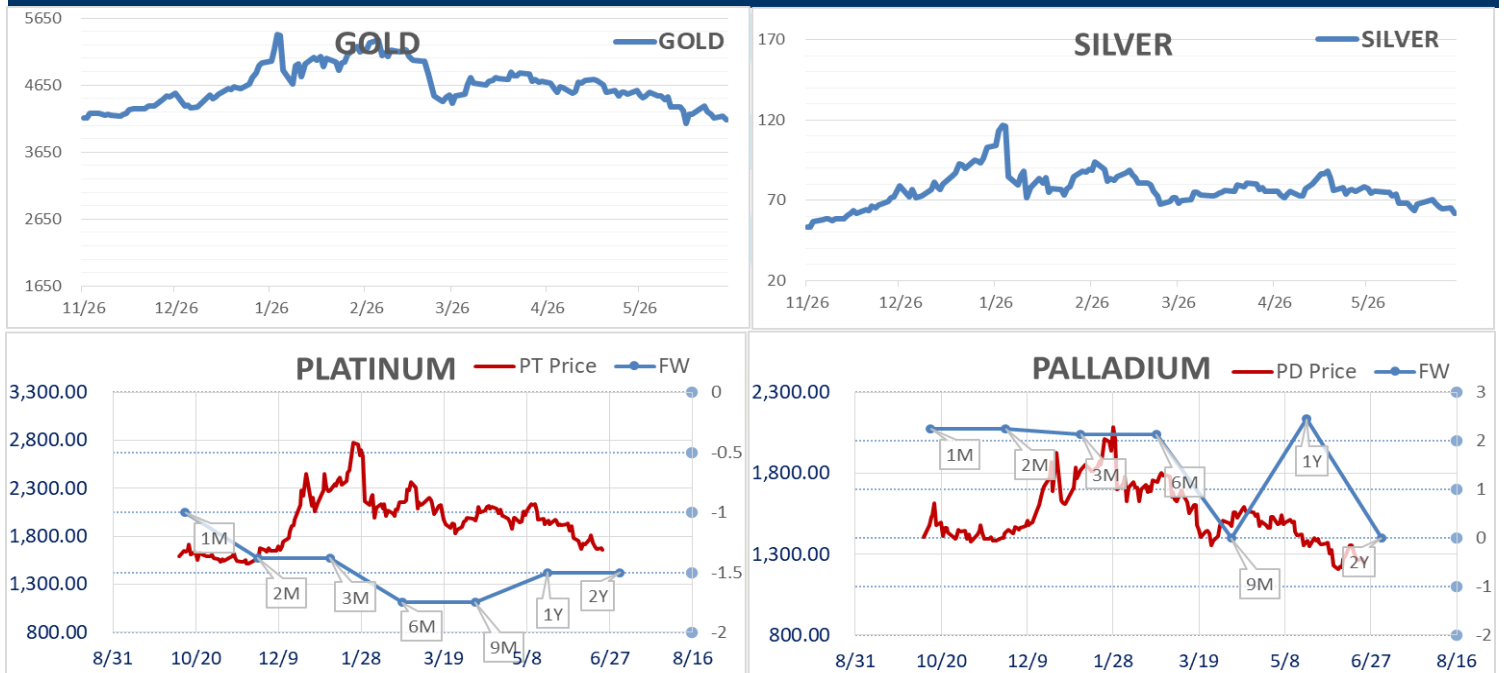
(단위: JPY)

	시가 (OPEN)	고가 (HIGH)	저가 (LOW)	종가 (CLOSE)	변동폭 (CHG)	거래량 (VOL)	미결제 약정(O/I)	
							금일	변동폭
GOLD APR27	21771.0	22025.0	21700.0	22020.0	162.0	4154	13872	-78
SILVER APR27	325.0	325.0	325.0	325.0	-14.0	1	12	0
PLATINUM APR27	8205	8462	8184	8425	195	871	7230	205
PALLADIUM APR27	0	0	0	0	0	0	0	0

4. SHFE Futures

SHFE	전일 SETTLE	금 일				금일 SETTLE	금일 (\$/Toz)	변동폭 (\$/Toz)	거래량	
		시가	고가	저가	종가					
SHFE GOLD JUL6	916.56	915.88	919.68	897.04	909.48	909.48	133.93	-7.08	-33.52	212566

LBMA/LPPM PRECIOUS METAL PRICES



Top News

1. 인도는 주로 중국으로부터 유입되는 철강 수입 물량을 억제하기 위해 추가 조치가 필요한지 검토하기 전에, 최소 두 달 더 철강 수입 상황을 모니터링할 예정이라고 해당 사안에 정통한 소식통이 로이터에 밝혔다. 지난해 12월 뉴델리 정부는 중국산 저가 철강 유입을 억제하기 위해 일부 제품에 대해 3년간의 수입 관세를 부과한 바 있다.
2. BHP와 Rio Tinto는 화요일, 배출가스 감축을 추진하는 가운데 서호주 짐블바(Jimblebar) 철광석 광산에서 Caterpillar의 배터리 전기 운반 트럭(CAT.N)을 시험 운행하고 있다고 밝혔다. 양사는 BHP의 짐블바 철광석 광산에서 Caterpillar의 XE Early Learner 배터리 전기 운반 트럭 2대를 대상으로 3개월간 진행한 초기 시험에서 "의미 있는 진전"이 있었다고 전했다.

금일 주요 경제지표

- 미국 제조업 PMI 발표: 55.7 예상: 54.6 이전: 55.1

명일 주요 경제지표

- 미국 경상수지 1분기 발표: 예상: -\$210.6b 이전: -\$190.7b

Comment

- 뉴욕증시, 기술주 매도세에 하락 출발
- 美 국채가, 반도체주 투매에 강세...안전 선호↑

LME 비철금속 시장은 미 연준의 공격적인 인플레이션 대응 기조가 이어질 것이라는 전망 속에서 글로벌 증시 급락과 위험자산 회피 심리가 확산되며 일제히 하락했다. 전기동은 5주 만에 최저치를 기록했으며, 아연과 주석은 6월 11일 이후 최저 수준으로 하락했다. 납과 니켈 역시 4월 중순 이후 가장 낮은 수준까지 밀렸다. 케빈 워시 신임 연준 의장의 매파적 성향과 지속되는 인플레이션 압력으로 주요 금융기관들이 연내 추가 금리 인상 가능성을 전망하면서, 차입 비용 상승과 경제 활동 둔화에 따른 산업용 금속 수요 위축 우려가 확대됐다. 공급 측면에서도 부담 요인이 부각됐다. 중국의 5월 정련동 생산량은 황산 등 부산물 가격 상승에 따른 제련 마진 개선과 가동률 회복 영향으로 전년 동기 대비 2.2% 증가한 126만 톤을 기록하며 시장 내 공급 압력을 높였다. 한편 LME 알루미늄 가격은 미국이 이란에 대한 60일간의 제재 면제를 승인하면서 호르무즈 해협을 통한 걸프 지역 물류 정상화 기대감이 커짐에 따라 약 3개월 만에 최저치로 하락했다. 미국과 이란 간 초기 평화 회담 이후 제재 면제 조치가 발표되면서 연내 공급망 회복 가능성이 시장에 반영됐다. 월요일 이후 호르무즈 해협을 통한 원유 및 LNG 운송량이 점차 회복세를 보이면서, 글로벌 알루미늄 공급의 약 9%를 차지하는 걸프 지역의 인도 차질 우려도 완화되는 모습이다.

뉴욕 증시의 3대 주가지수는 기술주가 강한 매도세를 보이면서 하락 출발했다. 조 마즐라 찰스슈왈 수석 트레이딩 전략가는 "아시아에서 시작된 기술주 대량 매도세가 월가로 번졌다"면서 "마이크론을 비롯, 반도체 종목은 한국 반도체주의 급락에 동반 폭락했다"고 분석했다. 이어 "타격이 가장 컸던 곳이 반도체였을 뿐, 장 초반의 약세는 반도체 종목에만 국한되지 않았다"면서 "애플, 엔비디아 등 기술주 대부분이 위험 회피성 거래 속에서 하락했다"고 진단했다. 마즐라 전략가는 "한국 시장의 약세 외에 뚜렷한 촉발 요인은 없다"면서도 "오는 24일 예정된 마이크론 실적 발표를 앞둔 경계심이 작용했을 가능성이 있다"고 분석했다. 그러면서 "마이크론의 실적이 실망스러울 경우 이 같은 급락이 이어질 수 있지만, 무난한 실적이 나온다면 매수세는 반도체 종목으로 다시 유입될 수도 있다"고 내다봤다.

글로벌상품영업팀: 이호동 / 정희문

Compliance Notice

본 자료는 투자자의 이해를 돕기 위해 참고가 되는 정보 제공을 목적으로 하는 참고자료이며 투자정보 등의 대외제공에 관한 당사의 내부통제기준을 준수하고 있습니다. 본 자료는 당사 고객들에게 배포되는 자료로서 조사 내용은 당사의 글로벌상품영업팀에서 신뢰할 수 있는 자료와 정보를 이용하여 작성한 것이며, 당사는 그 정확성이나 완전성을 보장할 수 없습니다. 투자자는 금융투자상품(선물, 옵션)에 대하여 위험성, 수익성, 수수료, 헷지 방법 등을 NH선물로부터 충분한 설명을 받을 권리가 있으며, 투자전 상품 설명서와 약관 등을 반드시 읽어보시기 바랍니다. 이 금융상품(선물, 옵션)은 예금자보호법에 따라 보호되지 않습니다. 금융투자상품(선물 옵션)은 자산가격변동, 환율변동 등에 따라 투자원금의 초과손실이 발생할 수 있으며 그 손실은 투자자에게 귀속됩니다. 계약 잔고가 유지증거금에 미달하는 경우 계약이 강제 청산될 수 있으니 유의하시기 바랍니다. 선물, 옵션 거래 시 수수료는 6/64%이며 기타 자세한 사항은 NH선물 홈페이지 등을 참고하시기 바랍니다. 본 자료의 내용에 의거하여 행해진 일체의 투자의 결과에 대하여 어떠한 책임도 지지 않으며, 법적 분쟁에서 책임소재를 판단하기 위한 증빙자료로 사용 될 수 없습니다. 본 자료는 당사의 동의 없이 무단으로 복제/전송/인용/배포/변형/대여 및 상업적으로 이용하는 행위는 법적으로 금지되어 있습니다.