

Global Carbon Daily

Analyst. 최관순, 3773-8812 / ks1.choi@sks.co.kr



글로벌 배출권 가격

2026-06-24

지역	종목	단위	가격	원화 환산	1D(%)	1W(%)	1M(%)	3M(%)	Price Flow
유럽 (선물)	EUA	유로/톤	80.7	140,874	-1.1	1.1	4.9	14.1	
	UKA	파운드/톤	56.2	113,728	-4.6	-5.7	5.1	47.8	
미국 (선물)	RGGI	달러/톤	43.8	67,132	-0.3	2.9	2.9	56.6	
	CCA	달러/톤	33.1	50,690	1.3	2.1	7.6	12.9	
한국 (현물)	KAU	원/톤	21,300	-	1.4	5.2	8.1	36.5	
	KOC	원/톤	12,050	-	0.0	0.0	0.4	9.5	
	i-KOC	원/톤	14,900	-	0.0	0.0	0.3	17.8	
중국(현물)	CEA	위안/톤	82.4	18,609	0.1	0.7	2.8	3.1	

*KOC, i-KOC는 국내/국외 온실가스 저감 인증실적

*3M 기준

글로벌 에너지 가격

원자재	종목	단위	가격	1D(%)	1W(%)	1M(%)	3M(%)	Price Flow
원유	미국 WTI	USD/bbl.	73.2	-2.2	-3.7	-24.2	-18.9	
	유럽 Brent	USD/bbl.	77.1	-1.1	-2.4	-25.6	-24.6	
	중동 Dubai	USD/bbl.	69.3	-0.8	-2.8	-27.6	-30.3	
천연가스	미국 NYM HH	USD/MMBtu	3.1	-3.3	-2.8	8.3	6.6	
	유럽 ICE Dutch TTF	EUR/MWh	42.0	0.3	0.6	-13.7	-20.5	
LNG	일본/한국 NYM JKM	USD/MMBtu	15.7	-0.8	-1.3	-16.3	-21.3	
석탄	유럽 ICE ARA	USD/MT	126.0	-0.0	0.1	11.8	6.3	
	중국 ZCE	CNY/MT	801.4	0.0	0.0	0.0	0.0	
	호주 뉴캐슬	USD/MT	144.0	0.0	-0.7	9.0	8.2	

*3M 기준

탄소배출권 ETF/ETN

종목코드	이름	단위	가격	1D(%)	1W(%)	총자산	1D(%)	1W(%)
KRBN	KS Global Carbon	USD	33.3	-1.7	-0.9	141	0.0	1.1
KEUA	KS European Carbon	USD	22.8	0.0	0.0	5	0.0	0.0
KCCA	KS California Carbon	USD	17.2	1.4	3.2	124	0.0	2.1
GRN	iPath Series B Carbon ETN	USD	32.0	-1.0	1.1	12	0.0	2.2
400580	SOL 유럽탄소배출권	KRW	11,570	2.4	2.3	5,731	0.0	0.7
400590	SOL 글로벌탄소배출권	KRW	15,205	-0.8	1.5	7,730	0.0	2.7
400570	KODEX 유럽탄소배출권	KRW	11,300	2.0	2.2	14,521	0.0	-6.6
401590	HANARO 글로벌탄소배출권	KRW	12,280	0.5	2.3	6,313	0.0	2.7

*단위: 미국 백만달러/한국 백만원

배출권/에너지 관련 뉴스

국제유가, 호르무즈 운항 재개 주시하며 약 1달 만에 최저치

<https://www.yna.co.kr/view/AKR20260624006300072>

정부, EU 탄소국경조정제도 대응 역량 강화 합동 설명회 개최

<https://www.todayenergy.kr/news/articleView.html?idxno=299424>

"재생E 100GW 보급 외치면서 先수용 아닌 先희생만 강요" 太.風업계 KPX 규칙 개정 촉구

<https://www.electimes.com/news/articleView.html?idxno=369449>

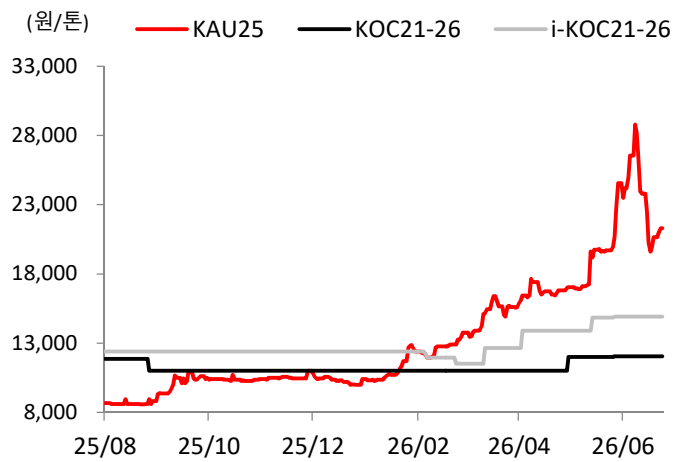
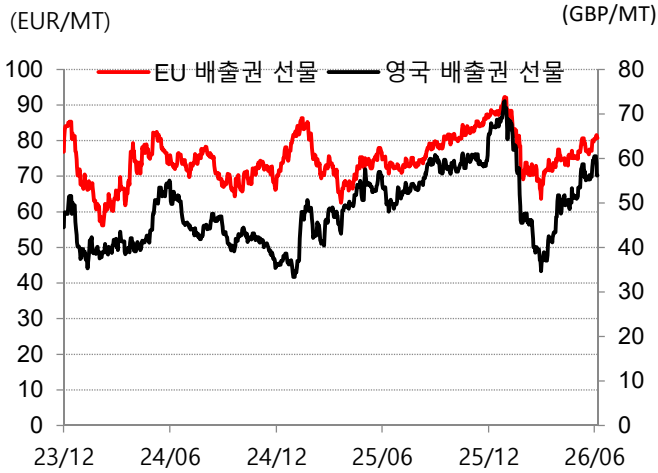
Global Carbon Daily

Analyst. 최관순, 3773-8812 / ks1.choi@sks.co.kr



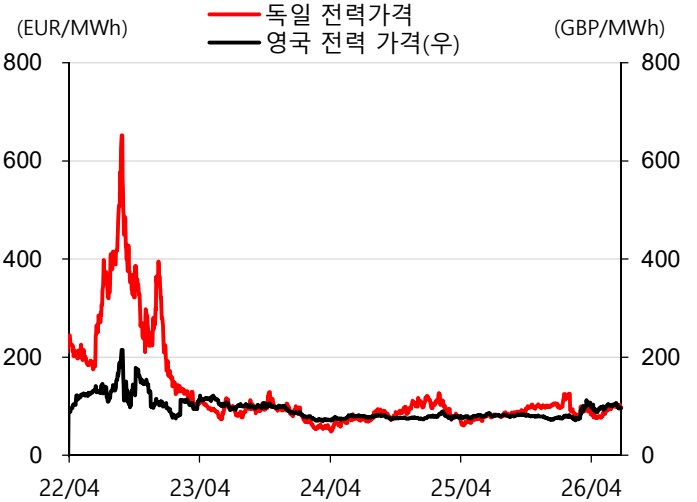
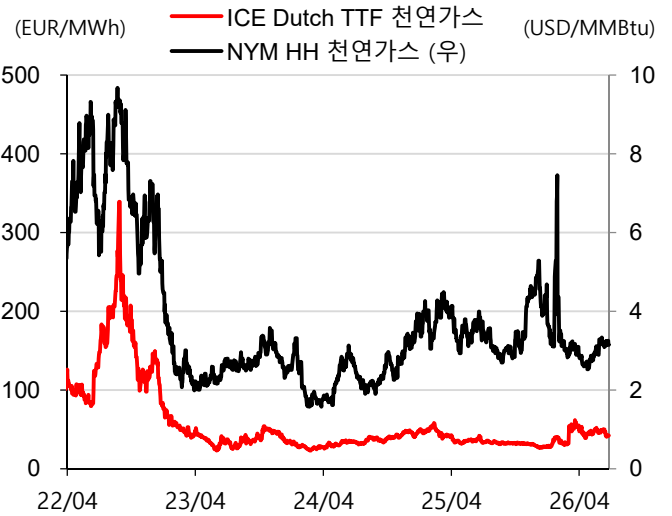
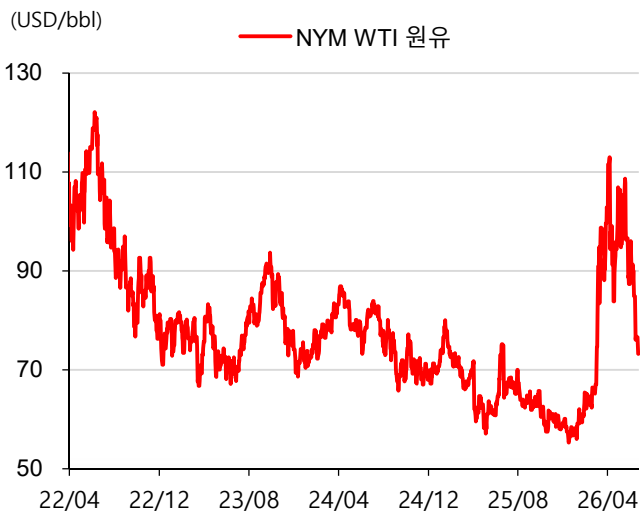
2026-06-24

국내외 배출권 가격 추이



출처: Bloomberg, SK증권

원자재 가격/유럽 전력 가격



출처: Bloomberg, SK증권