

상상인 Macro Daily

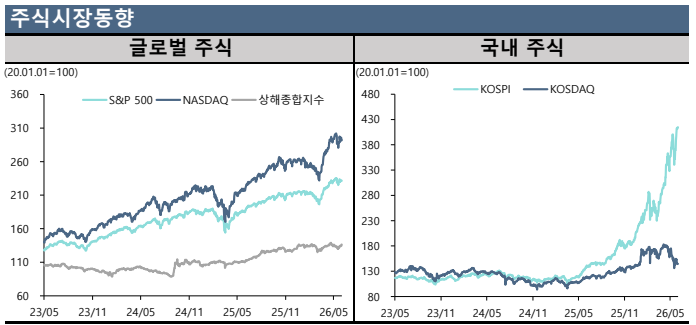
투자전략팀 / 신열, 김경태, 최예찬, 강혜성 / 02 3779 3475 / hs.kang@sangsanginib.com

2026-06-23

Korea Market						
Stock (pt, %)	06/22	1D	1W	1M	3M	YTD
KOSPI	9,114.6	+0.7	+6.7	+16.1	+57.7	+116.3
KOSDAQ	968.4	+0.2	-6.4	-16.6	-16.6	+4.6
반도체		+3.1	+15.4	+33.7	+116.5	+250.1
건강관리		-1.9	-3.2	-14.4	-27.5	-21.8
자동차		-4.9	-10.7	-11.1	+7.5	+49.6
화학		-2.5	-9.8	-15.8	-6.8	+10.2
소매(유통)		-1.1	-3.0	+5.4	+24.2	+48.1
미디어, 교육		-3.0	-5.3	-11.4	-29.3	-32.8
필수소비재		-2.7	-6.4	-11.0	-5.4	+0.1
거래대금 (평균, 십억원)	49,569	49,569	56,545	61,516		
외국인 순매수 (누적, 십억원)		-2,547	-7	-27,034		
기관 순매수 (누적, 십억원)		+304	+61	+4,778		
개인 순매수 (누적, 십억원)		+2,150	+211	+22,003		
Money Flow (십억원, Δ)						
	06/19					
주식형 펀드	388,125	+3,129	+19,249	+49,973	+120,282	+229,388
채권형 펀드	215,275	-591	-993	-2,171	-483	-9,127

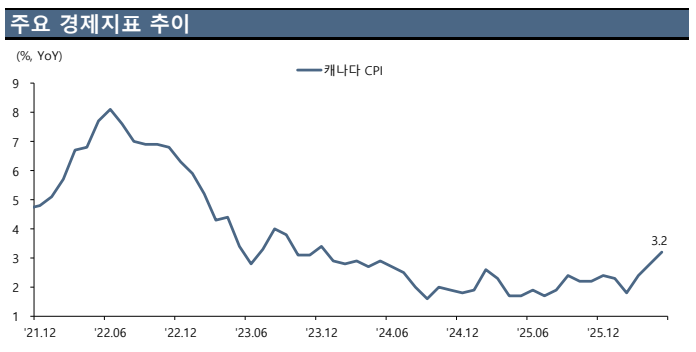
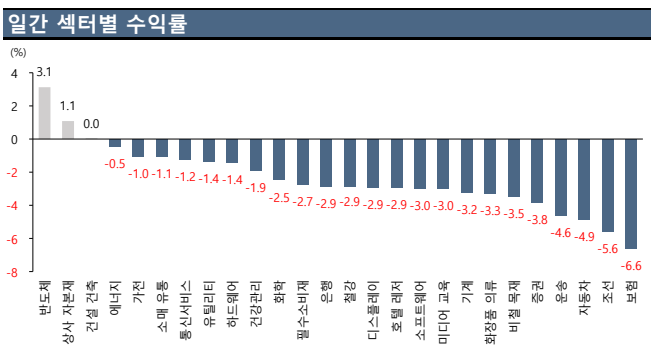
Daily Comment	
Stock Market	Fixed Income
- KOSPI는 전일대비 0.69% 상승한 9,114.55pt에 마감. 미국-이란의 후속협상에서 일부 진전이 보인 가운데 SK하이닉스가 시총 1위를 탈환, 반도체 풀림 현상 지속되며 국내 증시는 상승 마감	- 국고채 10년물 금리는 전일대비 2.2bp 상승한 4.192%에 마감. 지정학적 리스크와 환율불안이 지속되는 가운데 5년물 입찰에서 약한 수요가 확인되며 국고채 금리는 상승 마감
- S&P 500은 전일대비 0.37% 하락한 7,472.79pt에 마감. 중동 합의를 기대감 속 반도체는 마이크로 실적을 앞두고 상승했으나 구금을 비롯한 하이퍼스케일러, 스페이스X 및 기타 우주항공 업종은 개별 이슈 속 급락하며 약세장 시현	- 미국채 10년물 금리는 전일대비 5.6bp 상승한 4.509%에 마감. 물가지표 발표를 앞두고 전주 매파적이었던 FOMC에 대한 금리 인상 우려를 반영하며 미국채 금리는 상승 마감
Currency	Commodity
- 원/달러 환율은 전일대비 7.90원 상승한 달러당 1,538.9원에 마감. 글로벌 달러화 강세, 엔화 약세의 영향에 원화 역시 동조화되며 약세를 보이고, 외국인 주식 매도 흐름도 반영하며 달러-원 환율은 상승 마감	- 금(8월물)은 전일대비 1.00% 하락한 온스당 4,181.9달러에 마감. 유가 및 달러 인덱스가 하락했으나 미국채 금리 상승 영향에 금 가격은 하락 마감
- 달러 인덱스는 전일대비 0.17pt 상승한 101.02pt에 마감. 중동 합의 진전에도 불구하고 불확실성이 존존한 가운데 매파적 통화정책에 대한 우려를 반영하며 달러 인덱스는 상승 마감	- WTI(7월물)은 전일대비 2.32% 하락한 배럴당 74.82달러에 마감. 미국-이란의 1차 회담 이후 양국이 호르무즈 해협과 관련하여 합의점을 도출하지 유가는 하락

Global Market						
Stock (pt, %)	06/22	1D	1W	1M	3M	YTD
DOW	51,712.7	+0.3	+0.1	+2.2	+12.1	+7.6
S&P 500	7,472.8	-0.4	-1.1	-0.0	+14.0	+9.2
NASDAQ	26,166.6	-1.3	-1.9	-0.7	+20.2	+12.6
유로 STOXX 50	6,311.3	+0.3	+1.3	+4.8	+13.1	+9.0
영국 FTSE 100	10,437.9	+0.7	+0.1	-0.3	+4.7	+5.1
일본 NIKKEI 225	72,354.0	+1.5	+4.4	+14.2	+38.5	+43.7
중국 상해종합	4,163.1	+1.8	+1.6	+1.2	+7.3	+0.0
VIX 지수	17.3	+3.0	+6.7	+3.5	-35.9	+15.6
MOVE 지수	70.0	+7.1	+0.9	-10.7	-32.0	+9.5



KOSPI 투자자별 매매동향			
기관 수급			
순매수 (십억원)	Daily	순매도 (십억원)	
한국항공우주	+14.9	1 삼성전자	-116.4
삼성E&A	+11.8	2 현대차	-85.2
이수페타시스	+9.3	3 HD현대중공업	-70.6
SK	+8.7	4 한화오션	-35.1
삼양식품	+7.1	5 LG에너지솔루션	-27.9
LG	+6.4	6 SK텔레콤	-27.4
한화에어로스페이스	+5.4	7 셀트리온	-25.9
외국인 수급			
순매수 (십억원)	Daily	순매도 (십억원)	
LG이노텍	+63.0	1 현대차	-159.8
SK텔레콤	+41.7	2 한화오션	-89.6
셀트리온	+31.2	3 삼성생명	-17.8
현대로템	+19.2	4 삼성중공업	-12.7
HD현대일렉트릭	+18.7	5 한온시스템	-12.6
후성	+18.5	6 삼성바이오로직스	-9.3
KB금융	+18.5	7 삼화콘덴서	-8.4

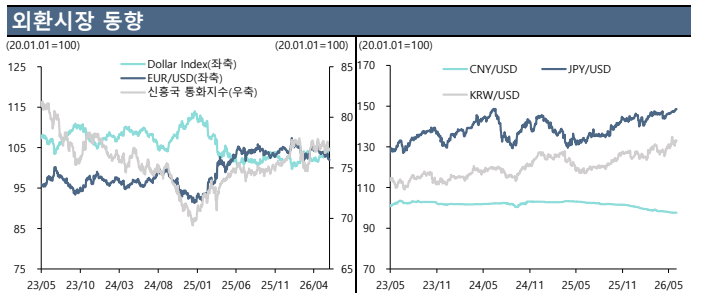
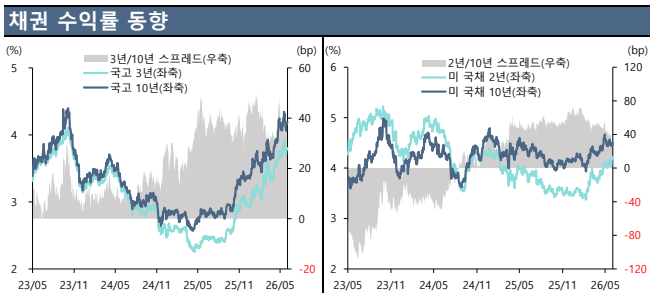
경제지표					
DATE	국가	지표	예상	실제	이전
06/22 21:30	CA	CPI NSA 전월대비	0.8%	1.0%	0.4%
06/22 21:30	CA	CPI (전년대비)	3.0%	3.2%	2.8%
06/22 23:00	EC	소비자대지수	-18	-17.7	-19
06/23 06:00	SK	소비자심리지수	--	106.6	106.1
06/23 09:30	JN	S&P 글로벌 일본 PMI 종합	--	--	51.1
06/23 09:30	JN	S&P 글로벌 일본 PMI 제조업	--	--	54.5
06/23 09:30	JN	S&P 글로벌 일본 PMI 서비스	--	--	50
06/23 16:30	GE	S&P 글로벌/BME 독일 제조업 PMI	50.2	--	50.1
06/23 16:30	GE	S&P 글로벌 독일 서비스업 PMI	49	--	48.1
06/23 16:30	GE	S&P 글로벌 독일 종합 PMI	49.7	--	48.8
06/23 17:00	EC	S&P 글로벌 유로존 제조업 PMI	51.6	--	51.6
06/23 17:00	EC	S&P 글로벌 유로존 서비스업 PMI	48.6	--	47.7
06/23 17:00	EC	S&P 글로벌 유로존 종합 PMI	49.2	--	48.5
06/23 17:30	UK	S&P 글로벌 영국 제조업 PMI	53.5	--	53.9
06/23 17:30	UK	S&P 글로벌 영국 서비스업 PMI	50.1	--	49.3
06/23 17:30	UK	S&P 글로벌 영국 종합 PMI	50.5	--	49.7
06/23 22:45	US	S&P 글로벌 미국 제조업 PMI	54.6	--	55.1



1) US=미국, SK=한국, UK=영국, AU=호주, JN=일본, CH=중국, FR=프랑스, GE=독일, EC=유로존

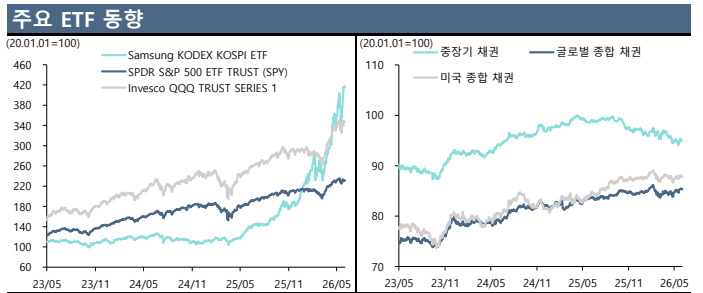
Fixed Income						
국내 채권 (% , bp)	06/22	1D	1W	1M	3M	YTD
한국 CD(91일)	2.920	+0.0	+0.0	+11.0	+11.0	+11.0
한국 CP	3.120	+0.0	+0.0	+7.0	+1.0	-15.0
통안채 1년	3.016	+1.8	+5.5	+7.3	+24.5	+49.8
국고채 3년물	3.805	+2.3	+6.5	+8.0	+27.3	+85.4
국고채 5년물	4.040	+3.8	+12.0	+8.3	+28.5	+80.5
국고채 10년물	4.192	+2.2	+7.2	+6.6	+35.4	+80.7
한국 회사채 3년물(AA-)	4.447	+2.5	+8.4	+10.9	+30.4	+98.8
해외 채권 (% , bp)						
06/22	1D	1W	1M	3M	YTD	
SOFR Overnight 금리	3.620	-0.1	-1.9	+2.0	-0.3	-6.5
미 국채 2년물	4.226	+4.9	+15.9	+10.5	+33.7	+75.3
미 국채 10년물	4.509	+5.6	+3.6	-4.9	+14.9	+34.2
미 국채 30년물	4.948	+5.1	-3.0	-11.6	+2.1	+10.5
미국 회사채 IG	5.252	-9.8	+8.2	-1.1	+4.8	+43.2
미국 회사채 HY	7.466	-0.4	+11.6	+7.0	-14.8	+40.9
독 국채 10년물	2.952	-3.3	-0.2	-8.6	-7.5	+9.7

Currency						
Global Market (pt, %)	06/22	1D	1W	1M	3M	YTD
Dollar Index	101.02	+0.17	+1.39	+1.79	+1.60	+2.74
EM 무역가중 Dollar Index	128.92	+0.00	+0.68	+0.25	-1.01	-1.09
신용국 통화지수	47.142	-0.16	-1.03	-0.61	+1.89	+1.19
EURUSD	1.1429	-0.37	-1.39	-1.50	-1.54	-2.70
USDCNY	6.815	+0.03	+0.09	-0.33	-1.15	-3.04
USDJPY	161.57	+0.17	+0.77	+1.50	+1.81	+3.07
GBPUSD	1.3251	+0.14	-1.22	-1.35	-1.19	-1.52
AUDUSD	0.7002	-0.14	-1.00	-1.75	+0.09	+4.98
원화기준 (원, %)						
06/22	1D	1W	1M	3M	YTD	
KRW/USD	1,538.9	+0.44	+1.56	+2.60	+2.60	+6.91
KRW/CNY	226.8	+0.29	+1.20	+4.18	+4.18	+9.71
KRW/EUR	1,756.7	+0.07	-0.05	+1.05	+1.05	+3.54
KRW/JPY	9.52	+0.25	+0.69	+0.86	+0.86	+3.27
KRW/GBP	2,036.4	-0.03	+0.25	+1.17	+1.17	+4.63
KRW/AUD	1,076.0	-0.05	+0.47	+2.48	+2.48	+11.57



Commodity						
에너지(%)	06/22	1D	1W	1M	3M	YTD
WTI(NYM, USD/bbl)	74.82	-2.3	-7.3	-22.5	-19.0	+30.3
브렌트유(ICE, USD/bbl)	77.90	-3.3	-6.3	-24.8	-25.4	+28.0
천연가스HH(NYM, USD/MMBtu)	3.25	+0.6	+3.4	+11.9	+10.5	-11.7
천연가스TTF(ICE, EUR/Mwh)	41.89	-0.5	-1.5	-14.0	-22.5	+48.7
산업금속(%)						
리튬(NYM, USD/ton)	20,575.0	+0.0	-1.7	-7.1	+5.1	+83.4
구리(CMX, USD/lb)	636.6	-0.3	-2.0	+0.4	+17.4	+12.0
철광석(SGX, USD/ton)	100.3	-0.0	-1.8	-8.0	-5.9	-6.4
니켈(LME, USD/ton)	17,437.0	+0.0	-1.4	-7.1	+3.8	+5.4
알루미늄(LME, USD/ton)	3,412.4	+0.0	+1.6	-7.6	+3.2	+14.6
귀금속(%)						
금(CMX, USD/t.oz)	4,181.9	-1.0	-3.4	-7.5	-5.0	-3.7
은(CMX, USD/t.oz)	65.6	-1.1	-6.6	-13.6	-5.3	-7.1
백금(NYM, USD/t.oz)	1,672.2	-2.1	-5.7	-13.8	-11.6	-17.8
팔라듐(NYM, USD/t.oz)	1,257.1	-1.4	-6.7	-7.6	-10.9	-23.9
곡물(%)						
대두(CBT, Usc/bsh)	1,115.8	-0.6	-0.3	-6.7	-3.4	+8.3
옥수수(CBT, Usc/bsh)	411.5	-1.4	-1.0	-11.2	-11.0	-6.5
소맥(CBT, Usc/bsh)	597.5	-1.4	+1.3	-7.5	+1.3	+17.9
운임(pt, %)						
BDI	2,722.0	+2.4	+0.1	-9.0	+36.9	+45.0
SCFI	3,121.7	+4.6	+4.6	+40.7	+82.9	+88.5

ETF							
국내주식(원, %)	티커	06/22	1D	1W	1M	3M	YTD
KOSPI	226490	93,650	+0.5	+4.6	+16.3	+61.9	+117.4
KOSPI 200	102110	148,165	+0.6	+6.2	+20.0	+76.0	+144.9
KOSDAQ 150	229200	17,380	+2.4	-2.1	-12.1	-13.4	+12.8
해외주식(USD, %)							
S&P 500	SPY	744.4	-0.3	-0.5	+0.1	+13.6	+9.7
NASDAQ 100	QQQ	738.0	-0.3	+1.2	+3.0	+25.7	+20.4
Stoxx 50	FEZ	68.5	-0.6	-0.3	+3.7	+12.6	+8.3
CSI 300	ASHR	37.3	+2.6	+3.8	+5.5	+14.1	+13.5
국내채권(원, %)							
중장기 채권	302190	50,000	-0.1	-0.3	+0.1	-0.6	-2.3
단기 채권	214980	114,490	+0.0	+0.0	+0.1	+0.5	+1.0
종합 채권(AA-)	273130	110,220	-0.1	-0.5	-0.5	-1.6	-3.8
종합 채권(A-)	385540	110,220	-0.1	-0.5	-0.5	-1.6	-3.8
해외채권(USD, %)							
글로벌 채권	BNDX	48.3	-0.2	-0.1	+0.7	+1.1	+1.0
US 종합 채권	AGG	98.6	-0.3	-0.3	+0.5	+0.5	+0.4
US 종합 국채	GOVT	22.7	-0.3	-0.4	+0.4	+0.0	-0.0
US 물가연동채	TIP	108.9	-0.4	-0.7	-0.2	+0.5	+0.8
기타(USD, %)							
로보틱스&AI	BOTZ	38.3	-0.1	+1.2	-4.9	+11.5	+5.8
항공&방산	ITA	235.5	-1.5	-1.7	+4.6	+4.3	+9.8
캐시카우	COWZ	61.5	-0.5	-3.4	-4.3	-1.2	+2.7



Compliance Notice
 본 자료에 기재된 내용들은 작성자 본인의 의견을 정확하게 반영하고 있으며 외부의 부당한 압력이나 간섭 없이 작성되었음을 확인합니다.
 본 자료는 고객의 증권투자를 돕기 위한 정보제공을 목적으로 제작되었습니다. 본 자료에 수록된 내용은 당사 리서치센터가 신뢰할 만한 자료 및 정보를 바탕으로 작성한 것이며, 당사가 그 정확성이나 완전성을 보장할 수 없으므로 참고자료로만 활용하시기 바라며 유가증권 투자 시 투자자 자신의 판단과 책임하에 최종결정을 하시기를 바랍니다. 따라서 본 자료는 어떠한 경우에도 고객의 증권투자 결과에 대한 법적 책임소재의 증빙자료로 사용될 수 없습니다. 본 자료는 당사의 저작물로서 모든 저작권은 당사에 있으며 어떠한 경우에도 당사의 동의 없이 복제, 배포, 전송, 변형될 수 없습니다. 동 자료는 제공시점 현재 기관투자자 또는 제3자에게 사전 제공한 사실이 없습니다.