

# ETF Strategy

반도체 소부장 ETF,  
월배당(커버드콜) ETF 투자

# 신고가, 신저가 ETF

# ETF 투자전략

ETF/파생 강승철 Tel. 02)368-6153\_ buykkang@eugenefn.com



# SUMMARY

## 반도체 소부장 ETF

지난 주말까지 국내 “반도체”에 투자하는 ETF(레버리지 포함, 인버스 제외. 27개 상품)에서는 최근 한달(4주)간 -2.8조원 자금이 빠져나갔다(자금 유출). 대신 같은 기간 삼성전자, SK 하이닉스 단일 종목 레버리지 상품 14개로는 최소 5.6조원 이상 자금이 유입됐다. 반도체 주식에 투자하는 ETF 전체에서 빠져나간 돈보다 더 많은 금액이 2개 종목 레버리지 상품으로 유입된 셈이다.

삼성전자, 하이닉스 단일종목 레버리지, 인버스는 지난 5/27일 처음 상장했다. 레버리지 상품 14개 시가총액은 상장 직후 총 4.9조원 규모였지만, 지난 주말 기준 14.4조원으로 한달여 만에 2배 이상 급증했다.

단일종목 레버리지 외에 국내 반도체 ETF 중 시총이 가장 큰 2개 상품(TIGER 반도체TOP10, KODEX 반도체)에서만 6월 들어 지난 주말까지 3.3조원 자금이 유출된 반면, 삼성전자, 하이닉스 레버리지로 자금 유입이 집중됐다. 반도체 ETF에 편입된 전자, 하이닉스 외 여타 종목들은 수급 ‘유출’을 겪었을 가능성이 있다. 특히 ‘소부장’ 종목의 수급 부침이 심할 수 있을 것으로 생각되는데, ETF 규모 성장에 따라 ETF가 전체 시총의 20% 이상을 보유하고 있는 소부장 기업들도 늘었기 때문이다.

반도체 안에서도 삼성전자, 하이닉스(Top 2)를 제외한 나머지 종목들이 단일종목 레버리지 쏠림으로 수급이 빠진다면, 그럼에도 불구하고 해당 기업들의 기업 펀더멘털이나 실적은 양호하다면, 오히려 쏠림으로 인한 자금 유출이 기회가 될 수 있다. 반도체 장비/소부장 ETF가 공통적으로 많이 편입하고 있는 기업들의 최근 분기까지 실적 추이를 보면, 다수 기업이 최근 분기까지 양호한 실적 증가세를 시현하고 있고, 최근 이익 증가율이 주가 밸류에이션 상회하는 모습을 보이고 있다. 이익 증가와 비교하면 밸류에이션 부담이 크지 않다는 의미다. 하이닉스, 삼성전자 추가 매수가 부담스러운 투자자들은 소부장 ETF에도 관심을 가져볼 수 있다.

# SUMMARY

## 월배당(커버드콜) ETF 투자

6월 현재 국내 상장된 "커버드콜" ETF는 58개로 늘어났다. 투자하는 기초자산에 따라 임의로 나눠 보면 1) KOSPI200, 2) 한국 배당/밸류업, 3) 한국 반도체, 4) 미국 S&P500, 5) 미국 테크, 6) 미국 배당주, 7) 미국 장기국채(채권), 8) 중국 테크, 9) 원자재(금)에 투자하는 상품으로 나뉠 수 있다.

커버드콜 ETF에 투자할 때 가장 중요한 건 ETF가 투자하는 '기초자산' 전망이지만, 동시에 정답이 없고 가장 어려운 부분이기도 하다. 두 가지 기준: 1) 해당 ETF의 과거 배당 증가율, 2) 현재 주가 기준 배당수익률(그리고 현재 배당수익률이 과거 대비 높은 수준인지) 만을 감안해 투자할 만한 ETF를 골라 봤다. 매달 같은 방식으로 투자 금액을 나눠서 적립식 투자를 한다면, 추가로 손실 위험을 낮추고 장기적으로 성공 가능성을 높일 수 있을 것으로 본다.

# 01

*\* 차트 및 데이터는 6월 18일 마감 기준입니다.*

## 52주 신고가/신저가 ETF

1. 52주 신고가 ETF
2. 52주 신저가 ETF

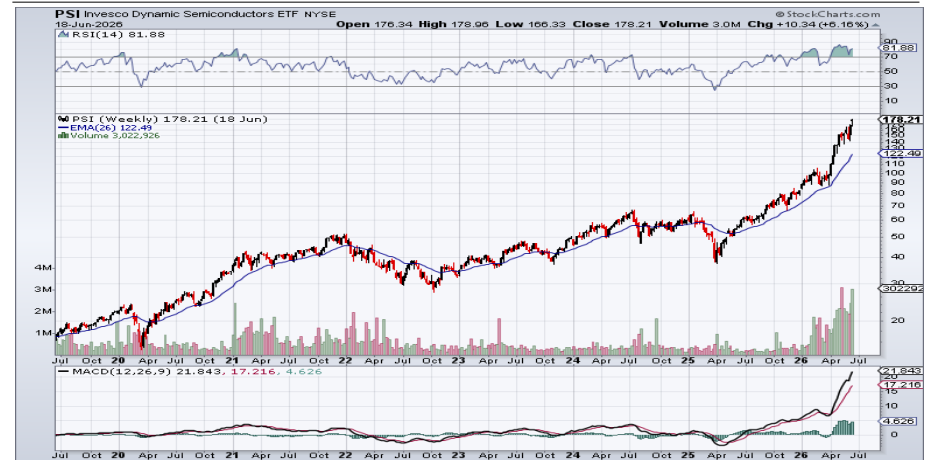
# 52주 신고가 ETF

## 반도체: CHPS (Xtrackers Semiconductor Select Equity ETF)



자료: Stockcharts.com, 유진투자증권.

## 반도체: PSI (Invesco Dynamic Semiconductors ETF)



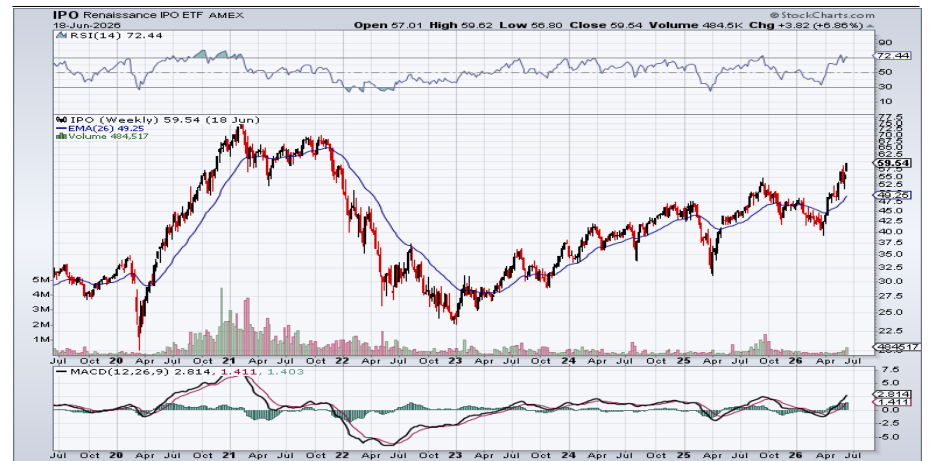
자료: Stockcharts.com, 유진투자증권.

## 한국: FLKR (Franklin FTSE South Korea ETF)



자료: Stockcharts.com, 유진투자증권.

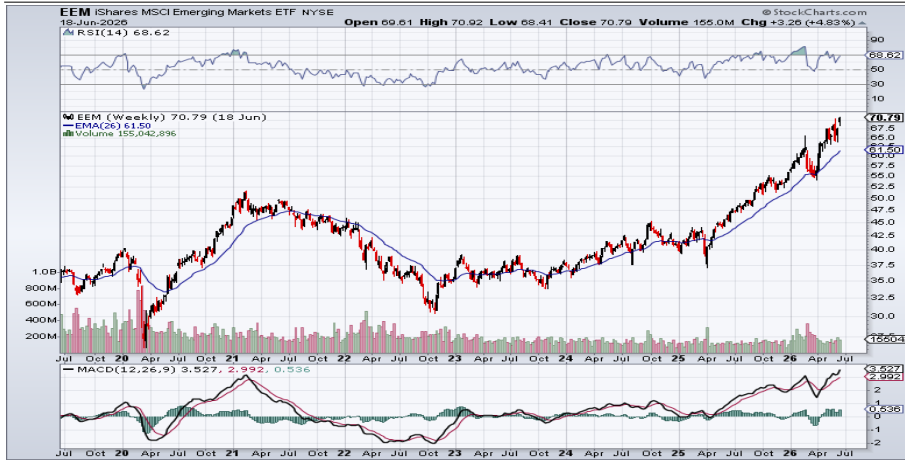
## IPO: IPO (Renaissance IPO ETF)



자료: Stockcharts.com, 유진투자증권.

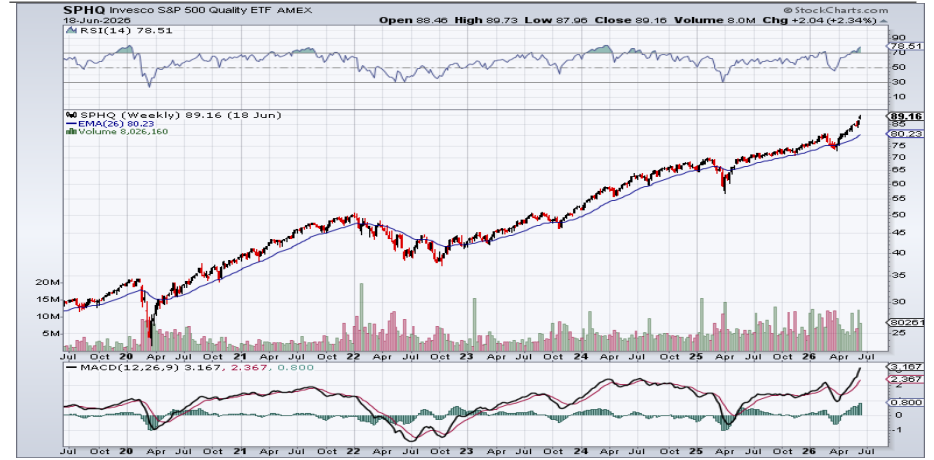
# 52주 신고가 ETF

## 신흥국(EM): EEM (iShares MSCI Emerging Markets ETF)



자료: Stockcharts.com, 유진투자증권.

## 퀄리티: SPHQ (Invesco S&P 500 Quality ETF)



자료: Stockcharts.com, 유진투자증권.

## 미국 인프라: PAVE (Global X U.S. Infrastructure Development ETF)



자료: Stockcharts.com, 유진투자증권.

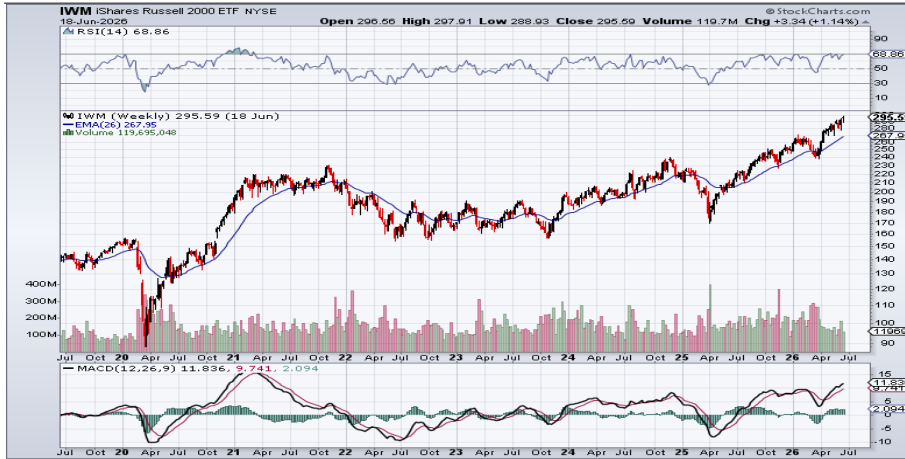
## 바이오: XBI (SPDR S&P Biotech ETF)



자료: Stockcharts.com, 유진투자증권.

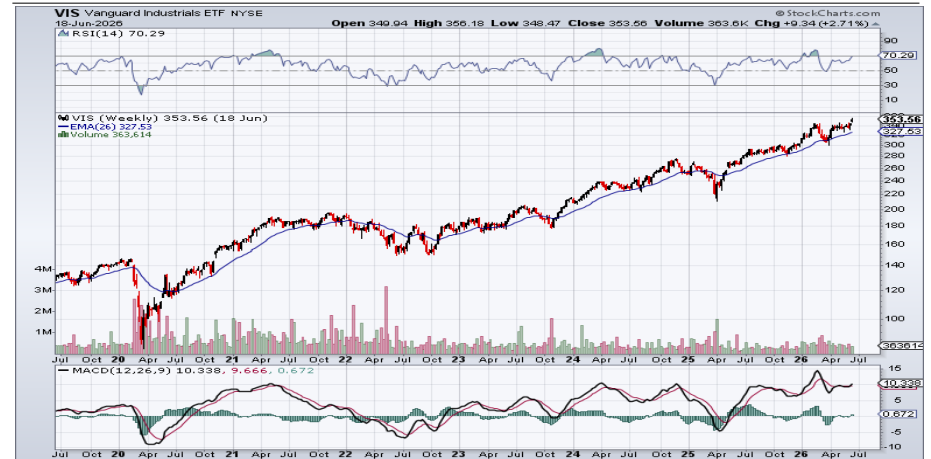
# 52주 신고가 ETF

## 러셀2000: IWM (iShares Russell 2000 ETF)



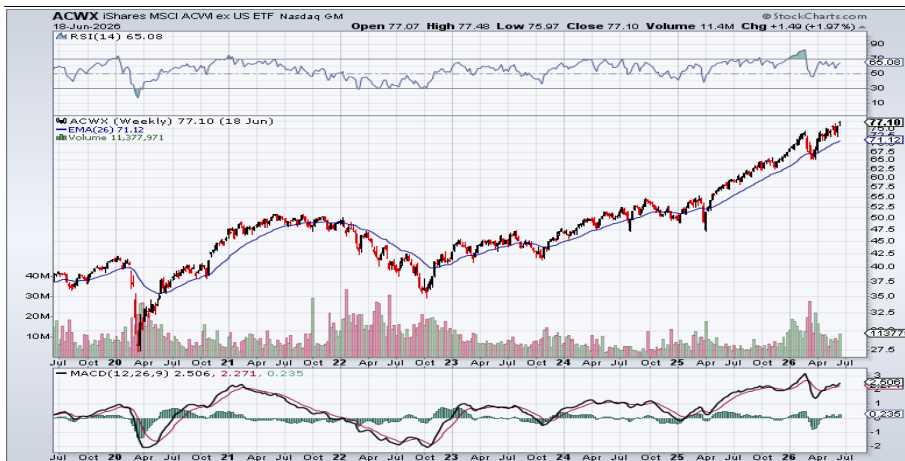
자료: Stockcharts.com, 유진투자증권.

## 산업재: VIS (Vanguard Industrials ETF)



자료: Stockcharts.com, 유진투자증권.

## 미국 제외 세계: ACWX (iShares MSCI ACWI ex US ETF)



자료: Stockcharts.com, 유진투자증권.

## 은행: KBWB (Invesco KBW Bank ETF)



자료: Stockcharts.com, 유진투자증권.

# 52주 신저가 ETF

## 중국 테크: KWEB (KraneShares CSI China Internet ETF)



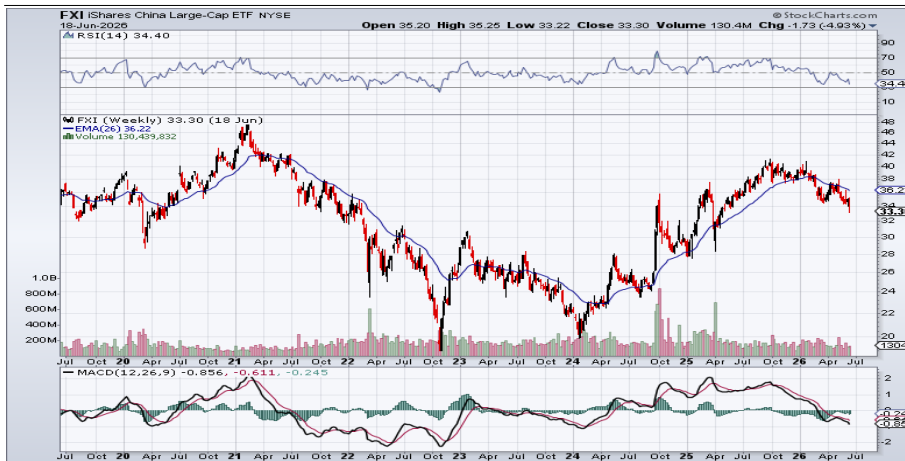
자료: Stockcharts.com, 유진투자증권.

## 항생 테크: KTEC (KraneShares Hang Seng TECH Index ETF)



자료: Stockcharts.com, 유진투자증권.

## 중국: FXI (iShares China Large-Cap ETF)



자료: Stockcharts.com, 유진투자증권.

## 엔화: FXY (Invesco CurrencyShares Japanese Yen Trust)



자료: Stockcharts.com, 유진투자증권.

# 02

## ETF 투자전략

1. 반도체 소부장 ETF
2. 월배당(커버드콜) ETF 투자

# 반도체 소부장 ETF

## 반도체 ETF 자금 유출, 전자/하이닉스 단일종목 레버리지 자금 유입 집중

- 지난 주말(6/19일)까지 국내 “반도체”에 투자하는 ETF(레버리지 포함, 인버스 제외. 27개 상품)에서는 최근 한달(4주)간 -2.8조원 자금이 빠져나감. 한달 간 자금 유출 금액으로는 과거 대비 가장 많은 규모
- 그러나 같은 기간 삼성전자, SK 하이닉스 단일종목 레버리지 상품 14개로는 최소 5.6조원 이상 자금이 유입됐음.
- 반도체 주식에 투자하는 ETF 전체에서 빠져나간 돈보다 더 많은 금액이 2개 종목 레버리지 상품으로 유입된 셈. 삼성전자, SK 하이닉스 단일종목 레버리지, 인버스 상품은 지난 5/27일 처음 상장됐음
- 단일종목 레버리지 시가총액은 상장 직후 총 4.9조원 규모였지만, 지난 주말 기준 14.4조원으로 한달여 만에 2배 이상 급증함

### 국내 반도체 ETF 자금 유입, 4주 합계



자료: 퀀티와이즈, 유진투자증권. 자금 유입 합계: 국내 상장된 “반도체” ETF 전체\_인버스 제외, 레버리지 포함. 전자/하이닉스 단일종목 레버리지는 포함 안 되어 있음.  
주가: TIGER 반도체TOP10 주가

### 삼성전자/SK 하이닉스 단일종목 레버리지

코드	이름	시가총액 (억원)
A0193T0	KODEX SK하이닉스단일종목레버리지	52,616
A0195S0	TIGER SK하이닉스단일종목레버리지	34,463
A0193W0	KODEX 삼성전자단일종목레버리지	30,710
A0195R0	TIGER 삼성전자단일종목레버리지	18,350
A0194T0	ACE SK하이닉스단일종목레버리지	1,530
A0192L0	RISE SK하이닉스단일종목레버리지	1,502
A0194M0	ACE 삼성전자단일종목레버리지	1,440
A0197W0	SOL SK하이닉스단일종목레버리지	1,100
A0192M0	RISE 삼성전자단일종목레버리지	1,009
A0198D0	1Q SK하이닉스선물단일종목레버리지	438
A0194R0	KIWOOM SK하이닉스선물단일종목레버리지	323
A0193K0	PLUS 삼성전자단일종목레버리지	317
A0198B0	1Q 삼성전자선물단일종목레버리지	306
A0194N0	KIWOOM 삼성전자선물단일종목레버리지	214

자료: KRX, 유진투자증권. 시가총액 6월 19일 마감 기준

# 반도체 소부장 ETF

## 쏟림으로 인한 자금 유출, 기회가 될 수 있음

- 단일종목 레버리지 외 국내 반도체 ETF 중 시총이 가장 큰 2개 상품: TIGER 반도체TOP10, KODEX 반도체에서만 6월 들어 지난 주말까지 3.3조원 자금이 유출됨
- 대신 삼성전자, 하이닉스 레버리지로 자금 유입 집중, 반도체 ETF에 편입된 삼성전자, 하이닉스 외 여타 종목들은 수급 '유출'을 겪었을 가능성 있음.
- 특히 '소부장' 종목의 수급 부침이 심할 수 있음. ETF 규모 성장에 따라 ETF가 전체 시총의 20% 이상을 보유하고 있는 소부장 기업들이 늘었기 때문 (매일경제, 4/27일, 증시자금 블랙홀 된 ETF ... 개별종목 추가 좌우 '큰손' 됐다 <https://www.mk.co.kr/news/stock/12028728> 참고)
- 1) 반도체 안에서도 삼성전자, 하이닉스 Top 2를 제외한 나머지 종목들이 단일종목 레버리지 싹림으로 수급이 빠진다면, 2) 그럼에도 불구하고 기업 펀더멘털이나 실적은 양호하다면,
- 해당 종목들은 오히려 싹림으로 인한 자금 유출이 기회가 될 수도 있을 것

### 반도체 장비, '소부장' ETF 수익률

코드	이름	시가총액 (억원)	수익률 (배당 포함, 3M)	수익률 (배당 포함, 6M)	수익률 (배당 포함, 1Y)
A455850	SOL AI반도체소부장	11,721	14.3%	97.1%	166.2%
A471990	KODEX AI반도체핵심장비	4,766	10.6%	101.3%	203.8%
A471760	TIGER AI반도체핵심공정	1,740	-2.6%	86.5%	118.3%

자료: Fnguide, 유진투자증권. 6월 22일 마감 기준

# 반도체 소부장 ETF

## 양호한 실적 증가

- 11p 반도체 장비/소부장 ETF가 공통적으로 많이 편입하고 있는 기업들의 최근 분기까지 실적 추이를 보면,
- 모두 그런 건 아니지만, 다수가 최근 분기까지 양호한 실적 증가 시현, 또한 최근 분기 이익 증가율이 주가 밸류에이션 상회하는 모습을 보이고 있음
- 반도체: 하이닉스, 삼성전자 추가 매수가 부담스러운 투자자들은 소부장 ETF에도 관심을 가져볼 수 있을 것

### 반도체 장비, 소부장 ETF 편입 기업(selected)

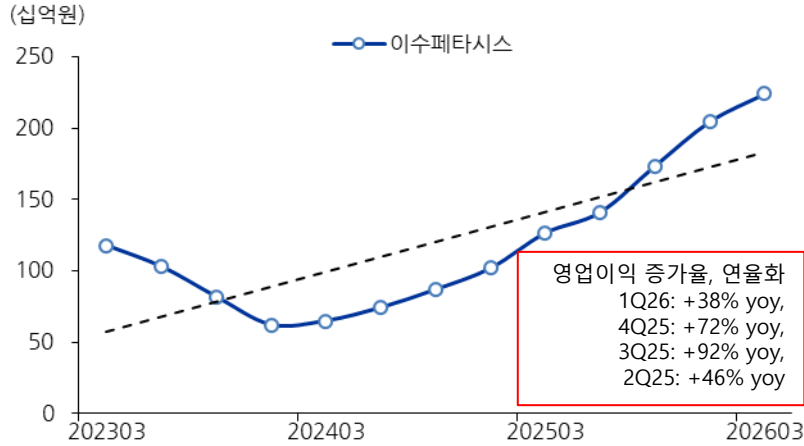
코드	종목	업종	시가총액 (억원)	영업이익(OP, 억원)		순이익(억원)		주가 수익률		KOSPI 대비		외국인 누적순매수	
				2025	2026E	2025	2026E	3M(%)	1Y(%)	3M(%)	1Y(%)	1M (억원)	3M (억원)
A007660	이수페타시스	IT	86,549	2,047	3,221	1,605	2,617	-7	154	-65	-48	-3,116	-2,415
A353200	대덕전자	IT	76,596	491	2,398	476	1,996	87	815	30	613	-1,876	-1,159
A039030	이오테크닉스	IT	63,815	808	1,352	572	1,206	21	224	-37	23	1,803	1,412
A095340	ISC	IT	42,013	601	1,019	561	891	-20	271	-77	70	1,007	-1,084

코드	종목	OP growth		ROE		TTM		2025	2026E	2025	2026E
		25	26F	25	26F	P/E	P/B	시총/순익	시총/순익	시총/OP	시총/OP
A007660	이수페타시스	101.0	57.3	29.6	29.7	49.7	10.9	53.9	33.1	42.3	26.9
A353200	대덕전자	335.7	388.8	5.4	20.3	80.8	8.7	160.9	38.4	156.1	31.9
A039030	이오테크닉스	158.8	67.4	8.9	16.5	86.2	9.0	111.5	52.9	79.0	47.2
A095340	ISC	34.1	69.6	10.6	15.6	60.2	7.5	74.9	47.1	70.0	41.2

자료: Fnguide, 유진투자증권. 6월 22일 마감 기준

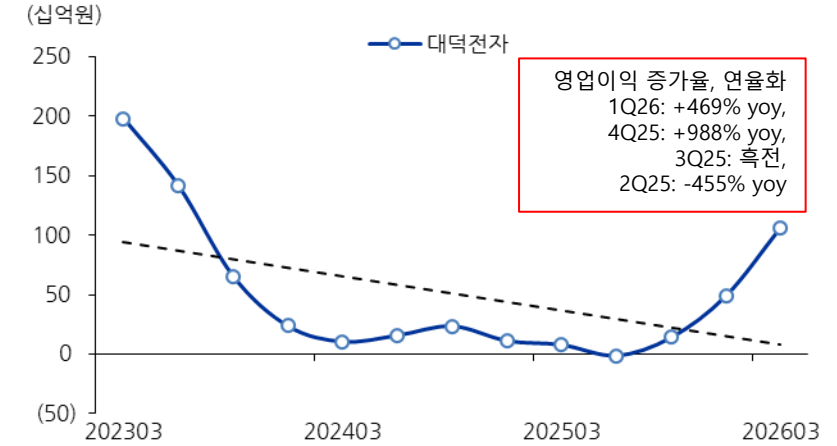
# 반도체 장비, 소부장 ETF 편입 기업(selected)

## 이수페타시스: 영업이익(TTM) 추이



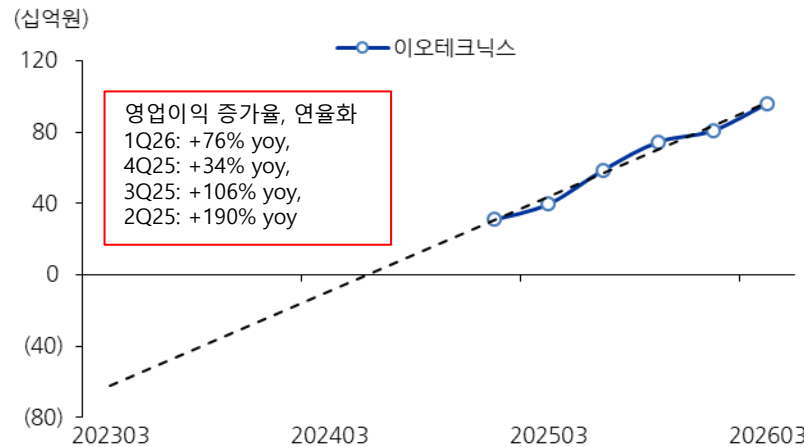
자료: Fnguide, 유진투자증권. 최근 4개 분기 합산(TTM) 추이. 1Q26 기준

## 대덕전자: 영업이익(TTM) 추이



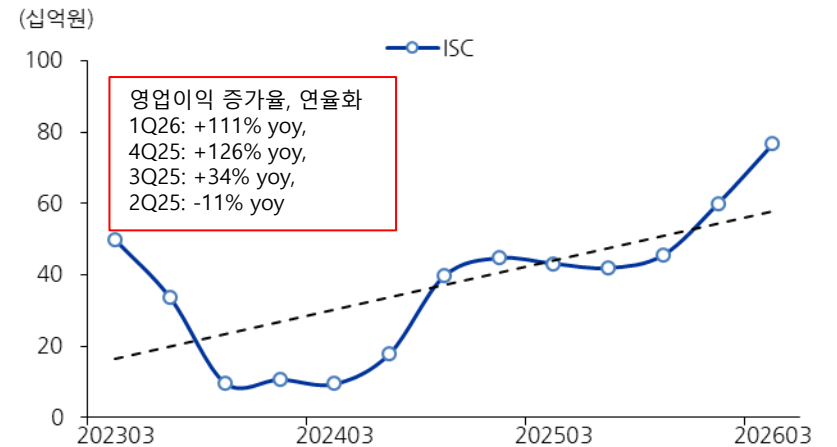
자료: Fnguide, 유진투자증권. 최근 4개 분기 합산(TTM) 추이. 1Q26 기준

## 이오테크닉스: 영업이익(TTM) 추이



자료: Fnguide, 유진투자증권. 최근 4개 분기 합산(TTM) 추이. 1Q26 기준

## ISC: 영업이익(TTM) 추이



자료: Fnguide, 유진투자증권. 최근 4개 분기 합산(TTM) 추이. 1Q26 기준

# 월배당(커버드콜) ETF 투자

## 월배당/커버드콜 ETF

- 6월 현재 국내 상장된 “커버드콜” ETF는 58개로 늘어남
- 국내 상장된 커버드콜 ETF는 혼합자산(주식+채권)에 투자하는 상품을 제외하면,
  - 1) KOSPI200, 2) 한국 배당주/밸류업, 3) 한국 반도체, 4) 미국 S&P500, 5) 미국 테크, 6) 미국 배당주, 7) 미국 장기국채(채권), 8) 중국 테크, 9) 원자재(금)에 투자하는 상품(50개)으로 그룹을 나뉠 수 있음. 투자하는 기초자산에 따라 임의로 나뉜 분류임
- 다음 페이지 표는 그룹별로 국내 상장된 커버드콜 ETF들의 최근 기준 수익률(배당 포함)을 정리한 것

# 월배당(커버드콜) ETF 투자

## 국내 상장 커버드콜 ETF, 최근 수익률

코드	이름	시가총액(억원)	수익률 (배당 포함, 3M)	수익률 (배당 포함, 6M)	수익률 (배당 포함, 1Y)
A498400	KODEX 200타겟위클리커버드콜	73,398	64.8%	136.0%	218.2%
A472150	TIGER 배당커버드콜액티브	22,750	69.0%	149.0%	224.8%
A475720	RISE 200위클리커버드콜	9,826	33.7%	66.8%	114.6%
A016780	SOL 200타겟위클리커버드콜	8,204	66.7%		
A0104N0	TIGER 200타겟위클리커버드콜	2,937	69.2%	152.8%	
A289480	TIGER 200커버드콜	316	21.8%	40.4%	60.5%
A166400	TIGER 200커버드콜OTM	125	26.9%	54.6%	91.3%
A498410	KODEX 금융고배당TOP10타겟위클리커버드콜	7,580	-8.3%	4.7%	15.5%
A489030	PLUS 고배당주위클리커버드콜	2,799	-27.9%	-27.4%	-29.2%
A0094M0	RISE 코리아밸류업위클리고정커버드콜	1,891	45.9%	111.8%	
A0199C0	ACE 고배당주Plus커버드콜액티브	1,279			
A0018C0	PLUS 고배당주위클리고정커버드콜	816	-17.2%	-5.8%	4.6%
A0104P0	TIGER 코리아배당다우존스위클리커버드콜	231	-1.3%	16.7%	
A290080	RISE 200고배당커버드콜ATM	105	-24.8%	-32.0%	-29.1%
A0177R0	TIGER 반도체TOP10커버드콜액티브	8,586			
A0190G0	KODEX 반도체타겟위클리커버드콜	2,277			
A0176P0	FOCUS AI반도체위클리고정커버드콜	163			
A482730	TIGER 미국S&P500타겟데일리커버드콜	6,150	14.2%	13.3%	37.9%
A0005A0	KODEX 미국S&P500데일리커버드콜OTM	1,803	12.7%	13.2%	37.7%
A480030	ACE 미국500데일리타겟커버드콜(합성)	1,629	12.8%	13.0%	38.2%
A0089C0	KODEX 미국S&P500변동성확대시커버드콜	803	12.0%	11.7%	
A0138T0	RISE 미국S&P500데일리고정커버드콜	350	14.1%		
A494210	SOL 미국500타겟데일리커버드콜액티브	96	15.1%	13.5%	39.0%
A486290	TIGER 미국나스닥100타겟데일리커버드콜	20,388	24.2%	22.5%	52.3%
A494300	KODEX 미국나스닥100데일리커버드콜OTM	9,268	15.8%	17.2%	45.3%
A490590	RISE 미국AI밸류체인데일리고정커버드콜	8,039	40.5%	45.8%	95.1%
A483280	KODEX 미국시테크TOP10타겟커버드콜	5,284	12.3%	8.3%	44.1%
A491620	RISE 미국테크100데일리고정커버드콜	4,870	22.3%	19.2%	51.0%
A474220	TIGER 미국테크TOP10타겟커버드콜	4,680	9.2%	4.5%	38.0%
A0144L0	KODEX 미국성장커버드콜액티브	3,845	17.1%		
A441680	TIGER 미국나스닥100커버드콜(합성)	3,606	10.3%	14.8%	37.8%
A493810	TIGER 미국시빅테크10타겟데일리커버드콜	2,732	15.0%	10.7%	49.2%
A480040	ACE 미국반도체데일리타겟커버드콜(합성)	2,085	63.0%	88.7%	176.3%
A480020	ACE 미국빅테크7+데일리타겟커버드콜(합성)	1,665	7.5%	4.7%	42.1%
A441640	KODEX 미국배당커버드콜액티브	16,314	8.0%	9.4%	31.3%
A458760	TIGER 미국배당다우존스타겟커버드콜2호	7,023	4.0%	18.4%	33.1%
A0008S0	TIGER 미국배당다우존스타겟데일리커버드콜	2,489	6.0%	19.4%	35.6%
A483290	KODEX 미국배당다우존스타겟커버드콜	1,624	3.9%	18.6%	32.9%
A490600	RISE 미국배당100데일리고정커버드콜	1,484	8.4%	16.3%	31.3%
A0049M0	ACE 미국배당퀄리티+커버드콜액티브	855	9.3%	10.9%	31.2%
A458750	TIGER 미국배당다우존스타겟커버드콜1호	671	5.7%	19.6%	35.4%
A276970	KODEX 미국S&P500배당귀족커버드콜(합성 H)	346	-4.6%	-1.0%	0.1%
A494420	PLUS 미국배당증가성장주데일리커버드콜	184	12.4%	10.9%	30.7%
A476550	TIGER 미국30년국채커버드콜액티브(H)	8,831	0.9%	0.4%	2.6%
A481060	KODEX 미국30년국채타겟커버드콜(합성 H)	8,412	0.3%	0.0%	2.1%
A473330	SOL 미국30년국채커버드콜(합성)	3,265	3.0%	5.1%	19.4%
A472830	RISE 미국30년국채커버드콜(합성)	518	2.7%	4.4%	18.1%
A0094L0	RISE 차이나테크TOP10위클리타겟커버드콜	120	-8.6%	-12.6%	
A0128D0	PLUS 차이나항셴테크위클리타겟커버드콜	56	-3.5%	-8.7%	
A0022T0	SOL 국제금커버드콜액티브	780	-11.8%	-1.1%	34.9%

자료: KOSCOM, Fnguide. 2026년 6월 19일 마감 기준

# 월배당(커버드콜) ETF 투자

- 커버드콜 ETF에 투자할 때 가장 중요한 건 ETF가 투자하는 "기초자산"(KOSPI200, 한국 배당주, 반도체, 미국 S&P500 등) 전망임
  - 커버드콜 ETF는 옵션 매도로 높은 월 배당을 기대할 수 있지만, (배당을 포함하더라도) 투자하는 기초자산이 하락할 때 손실 위험을 피할 수 없음
  - 기초자산에 대한 전망은, 가장 중요하지만, 동시에 정답이 없고 가장 어려운 부분이기도 함
  - 기초자산에 대한 분석이나 의견이 일단 없다고 가정하고, 두 가지 기준: 1) 해당 ETF의 과거 배당 증가율, 2) 현재 주가 기준 배당수익률(그리고 현재 배당수익률이 과거 대비 높은 수준인지)을 감안해 투자할 만한 ETF를 골라 봄
  - 해당 ETF의 배당이 과거부터 현재까지 꾸준히 증가했고, 현재 주가 기준 배당수익률이 과거 대비 높은 편이라면, 지금 주가가 투자하기 너무 높은(비싼) 수준은 아니라는 한 가지 근거는 될 수 있음
  - 또한 매달 같은 방식으로 투자 금액을 나눠서 적립식 투자를 한다면, 추가로 손실 위험을 낮추고 장기적으로 성공 가능성을 높일 수 있을 것
- 
- 국내 커버드콜 ETF 중 1) 지급 배당이 과거 대비 증가했고(배당증가율 +), 2) 주가는 배당 증가 만큼 오르지 않아 배당수익률이 과거 대비 높아진 종목. 1)과 2)를 모두 만족하는 종목을 찾아보면,
  - 1)과 2)를 모두 만족하는 ETF가 한 두 종목 있지만, 투자하기에 ETF 규모(시가총액)이 너무 작거나, 최근까지 ETF 수익률이 같은 그룹 내 다른 상품보다 부진하다는 등의 문제가 있음
  - 1)과 2) 2개 조건을 모두 완벽히 만족하지 않더라도 차순위로 조건을 만족하는 종목을 찾아봄

# 월배당(커버드콜) ETF 투자

## 국내 상장 커버드콜 ETF, 배당 증가율, 배당수익률

코드	종목	분배금 (12개월 합산)	증가	배당수익률	배당 증가율 1년전 대비
A498400	KODEX 200타겟위클리커버드콜	2,718	28,460	9.55%	
A472150	TIGER 배당커버드콜액티브	3,558	29,040	12.25%	259.4%
A475720	RISE 200위클리커버드콜	2,139	16,135	13.26%	44.3%
A0167B0	SOL 200타겟위클리커버드콜		16,540		
A0104N0	TIGER 200타겟위클리커버드콜		28,795		
A289480	TIGER 200커버드콜	822	12,640	6.50%	14.3%
A166400	TIGER 200커버드콜OTM	844	24,950	3.38%	56.3%
A498410	KODEX 금융고배당TOP10타겟위클리커버드콜	1,910	11,680	16.35%	
A489030	PLUS 고배당주위클리커버드콜	1,708	6,125	27.89%	
A0094M0	RISE 코리아밸류업위클리고정커버드콜		22,780		
A0199C0	ACE 고배당주Plus커버드콜액티브		10,235		
A0018C0	PLUS 고배당주위클리고정커버드콜	1,828	10,400	17.58%	
A0104P0	TIGER 코리아배당다운존스위클리커버드콜		11,525		
A290080	RISE 200고배당커버드콜ATM	786	6,000	13.10%	13.1%
A0177R0	TIGER 반도체TOP10커버드콜액티브		17,380		
A0190G0	KODEX 반도체타겟위클리커버드콜		12,110		
A0176P0	FOCUS AI반도체위클리고정커버드콜		18,065		
A482730	TIGER 미국S&P500타겟데일리커버드콜	1,168	12,975	9.00%	7.6%
A0005A0	KODEX 미국S&P500데일리커버드콜OTM	1,445	10,545	13.70%	
A480030	ACE 미국500데일리타겟커버드콜(합성)	1,700	11,310	15.03%	5.7%
A0089C0	KODEX 미국S&P500변동성확대시커버드콜		12,255		
A0138T0	RISE 미국S&P500데일리고정커버드콜		10,460		
A494210	SOL 미국500타겟데일리커버드콜액티브	1,307	11,965	10.92%	
A486290	TIGER 미국나스닥100타겟데일리커버드콜	1,588	12,345	12.86%	
A494300	KODEX 미국나스닥100데일리커버드콜OTM	1,988	10,955	18.15%	
A490590	RISE 미국시밸류체인데일리고정커버드콜	2,555	17,250	14.81%	
A483280	KODEX 미국시테크TOP10타겟커버드콜	1,832	13,015	14.08%	14.8%
A491620	RISE 미국테크100데일리고정커버드콜	2,068	12,100	17.09%	
A474220	TIGER 미국테크TOP10타겟커버드콜	1,538	16,000	9.61%	18.1%
A0144L0	KODEX 미국성장커버드콜액티브		10,740		
A441680	TIGER 미국나스닥100커버드콜(합성)	1,302	12,080	10.78%	0.5%
A493810	TIGER 미국시빅테크10타겟데일리커버드콜	1,779	12,475	14.26%	
A480040	ACE 미국반도체데일리타겟커버드콜(합성)	2,387	21,275	11.22%	56.4%
A480020	ACE 미국빅테크7+데일리타겟커버드콜(합성)	2,083	12,150	17.14%	21.6%
A441640	KODEX 미국배당커버드콜액티브	1,158	13,455	8.61%	6.3%
A458760	TIGER 미국배당다운존스타겟커버드콜2호	1,065	11,410	9.33%	-5.2%
A0008S0	TIGER 미국배당다운존스타겟데일리커버드콜	1,138	10,370	10.97%	
A483290	KODEX 미국배당다운존스타겟커버드콜	1,175	10,825	10.85%	-4.5%
A490600	RISE 미국배당100데일리고정커버드콜	1,436	9,575	15.00%	
A0049M0	ACE 미국배당퀄리티+커버드콜액티브	849	12,395	6.85%	
A458750	TIGER 미국배당다운존스타겟커버드콜1호	746	13,420	5.56%	2.2%
A276970	KODEX 미국S&P500배당귀족커버드콜(합성 H)		7,370		
A494420	PLUS 미국배당증가성장주데일리커버드콜	1,284	10,200	12.59%	
A476550	TIGER 미국30년국채커버드콜액티브(H)	933	7,295	12.79%	-14.5%
A481060	KODEX 미국30년국채타겟커버드콜(합성 H)	998	7,800	12.79%	-14.4%
A473330	SOL 미국30년국채커버드콜(합성)	1,162	9,410	12.35%	-8.1%
A472830	RISE 미국30년국채커버드콜(합성)	985	9,340	10.55%	-13.4%
A0094L0	RISE 차이나테크TOP10위클리타겟커버드콜		8,605		
A0128D0	PLUS 차이나항생테크위클리타겟커버드콜		7,980		
A0022T0	SOL 국제금커버드콜액티브	550	13,925	3.95%	

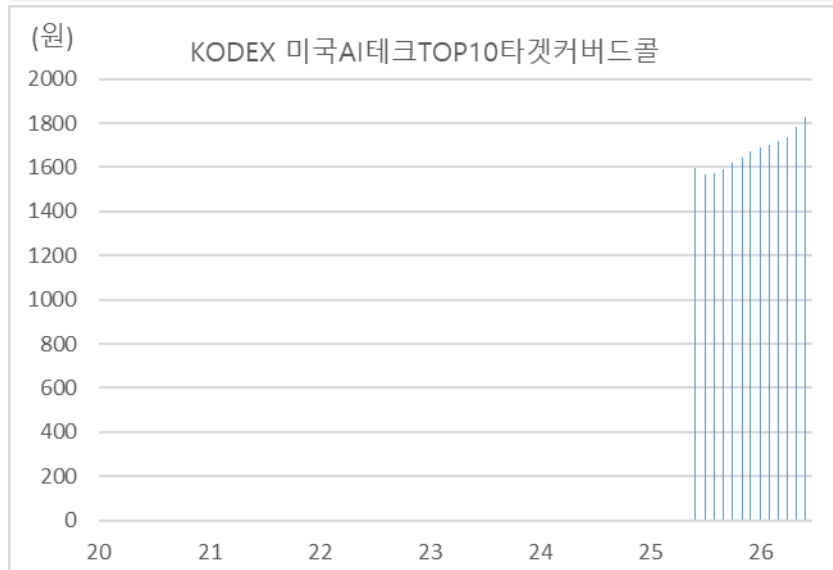
자료: KOSCOM, Fnguide. 2026년 6월 기준. 분배금 빈칸: 아직 배당 지급 12개월 되지 않은 ETF. ETF 증가 6월 19일 기준

# 월배당(커버드콜) ETF 투자

## KODEX 미국시테크TOP10커버드콜

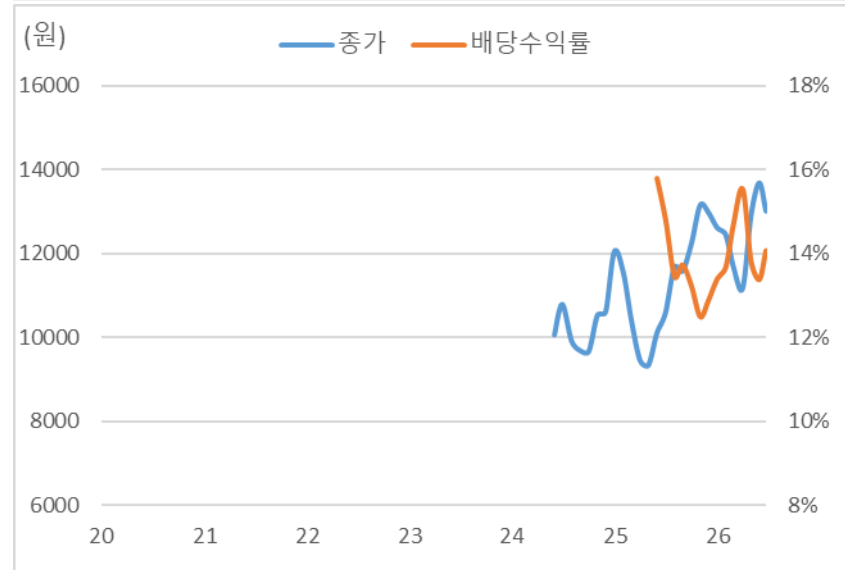
- KODEX 미국시테크TOP10타겟커버드콜(A483280) : 1년 전에 최근 1년 지급 배당이 1,596원이었는데, 현재(2026년 6월)는 1,832원으로, 1년 전 대비 15% 배당이 증가했음.
- 현재 주가 기준 배당수익률은 14%인데,(최근 1년 지급 배당 1,832원/6월 19일 ETF 주가 13,015원) 이는 해당 ETF의 과거 배당수익률 대비해서 높은 수준(상위 69%). 올해 2월 이후 가장 높음. 올해 2월에 배당수익률이 14.7%였을 때, 이후 최근까지 ETF 주가는 상승했음
- ETF는 미국 빅테크 10개 기업에 투자하고, 엔비디아, 구글, MS, 메타, 브로드컴 등 비중이 합산 70%가 넘음(6/22일, etfcheck)

KODEX 미국시테크TOP10커버드콜: 배당(12개월 합계) 추이



자료: FnGuide. 유진투자증권

주가, 배당수익률 추이



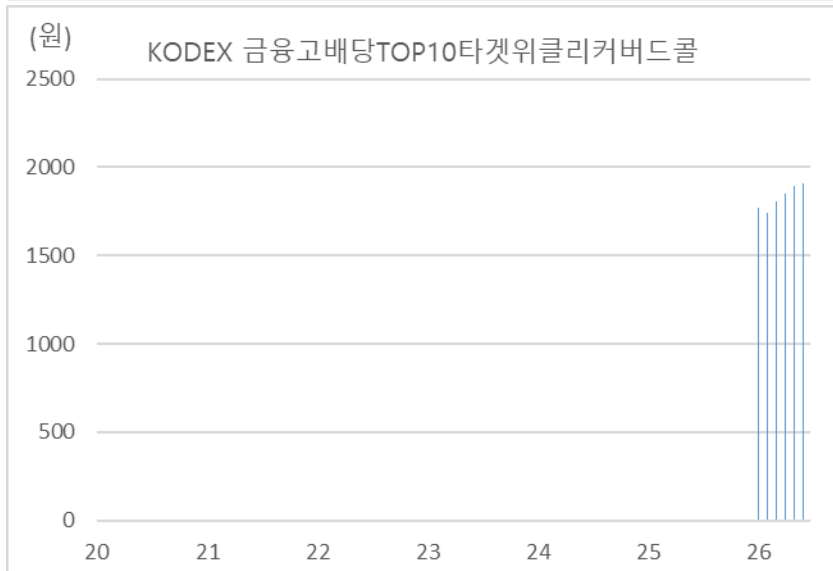
자료: FnGuide. 유진투자증권

# 월배당(커버드콜) ETF 투자

## KODEX 금융고배당TOP10커버드콜

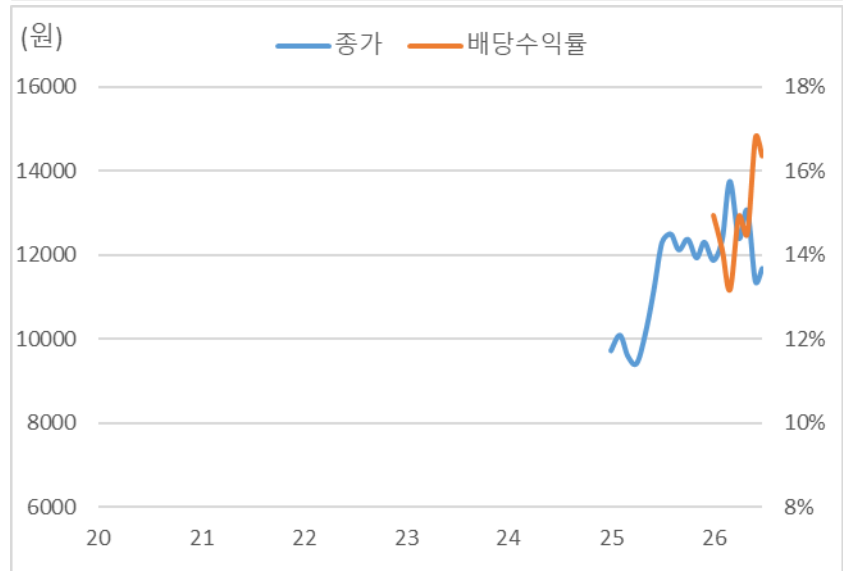
- KODEX 금융고배당TOP10타겟위클리커버드콜(A498410) : 아직 상장한 지 2년이 지나지 않아, 1년 전 대비 배당증가율 수치는 없음(상장 후 2년 경과 필요).
- 하지만 i) 지급 배당은 상장 후 증가하는 모습을 보이고 있고(아래 왼쪽 그림), ii) 현재 주가 기준 배당수익률 16.4%(최근 1년 지급 배당 1,910원/6월 19일 ETF 주가 11,680원)는 해당 ETF의 과거 배당수익률 대비해서 높은 수준(상위 83%). 최소 데이터가 있는 작년 12월 이후로는 가장 높음
- 대형 은행주 투자 비중이 60%가 넘고, 나머지는 증권에 투자. 은행/증권주는 최근 반도체 위주 시장 상승에 따라 주가가 하락함
- 주도주(반도체)를 보유하면서 반도체 외 투자 대상으로 일부 분산. 최근 주가 하락으로 높아진 배당 매력은 고려할 수 있는 요인

KODEX 금융고배당TOP10커버드콜: 배당(12개월 합계) 추이



자료: FnGuide, 유진투자증권

주가, 배당수익률 추이



자료: FnGuide, 유진투자증권

# Compliance Notice

---

당사는 자료 작성일 기준으로 지난 3개월 간 해당종목에 대해서 유가증권 발행에 참여한 적이 없습니다

당사는 본 자료 발간일을 기준으로 해당종목의 주식을 1% 이상 보유하고 있지 않습니다

당사는 동 자료를 기관투자가 또는 제3자에게 사전 제공한 사실이 없습니다

조사분석담당자는 자료작성일 현재 동 종목과 관련하여 재산적 이해관계가 없습니다

동 자료에 게재된 내용들은 조사분석담당자 본인의 의견을 정확하게 반영하고 있으며, 외부의 부당한 압력이나 간섭없이 작성되었음을 확인합니다

동 자료는 당사의 제작물로서 모든 저작권은 당사에 있습니다

동 자료는 당사의 동의없이 어떠한 경우에도 어떠한 형태로든 복제, 배포, 전송, 변형, 대여할 수 없습니다

동 자료에 수록된 내용은 당사 리서치센터가 신뢰할 만한 자료 및 정보로부터 얻어진 것이나, 당사는 그 정확성이나 완전성을 보장할 수 없습니다.

따라서 어떠한 경우에도 자료는 고객의 주식투자의 결과에 대한 법적 책임소재에 대한 증빙자료로 사용될 수 없습니다