

# IPO & Index



# IPO & index

2026.6.23

## 신인들의 국가대표 선발

흥국스몰캡/IPO

최종경

02) 739-5936

choijk@

heungkuksec.co.kr

### I. 여는 글 *\_03p*

1. 요약 (Summary)
2. KRX Indices

### II. KOSPI 시리즈 *\_05p*

1. 코스피 200
2. 코스피 200 구성종목의 변경
3. 2026년 신규상장 기업과 코스피 200 편입
4. 코스피 200 산업별 구성종목

### III. KOSDAQ 시리즈 *\_13p*

1. 코스닥 150
2. 코스닥 150 구성종목의 변경
3. 코스닥 150 산업별 구성종목

### IV. KRX 시리즈 *\_20p*

1. 코리아 밸류업 지수
2. 코리아 밸류업 지수 구성종목의 변경
3. 코리아 밸류업 지수 산업별 구성종목

### V. 신규상장(IPO) 시장과 예정 기업 *\_26p*

1. 유가증권(코스피) 시장
- 2-(1). 코스닥시장[일반상장]
- 2-(2). 코스닥시장[스팩/합병상장]

### VI. 부록 (Appendix) *\_32p*

- 2026년 6월~7월 IPO 달력
- IPO 시장 분석 자료 안내

# I. 여는 글

## 1. 요약 (Summary)

코스피 200, 코스닥 150 지수와 구성종목의 변경

- 대한민국 증권시장을 대표하는 지수로 가장 널리 알려진 지수 코스피 200 과 코스닥 150 은 주가지수선물 및 옵션의 기초지수로 활용하기 위하여 각각 '94 년 6 월, '15 년 7 월 도입되었음. 유가증권(코스피)과 코스닥시장에 상장된 보통주 중 시장대표성, 산업대표성, 유동성 등을 기준으로 선정된 코스피 200개와 코스닥 150개 종목으로 구성되어 있음.
- 대표지수의 편입은 대한민국 증시의 국가대표라는 상징성 뿐만 아니라 인덱스펀드, 상장지수펀드(ETFs)의 편입으로 직접적인 거래 수급에서도 긍정적인 효과가 나타남.
- 두 대표지수는 매년 6 월과 12 월 2 회 정기적으로 구성종목을 변경하며(정기변경), 코스피 200 의 경우 신규상장 종목 중 15 거래일 평균 시가총액이 유가증권시장 전체 상위 50 위(약 9 조원) 이내인 종목은 산업군별 비중, 유동성 등을 감안하여 정기변경일 이전에(3 월과 9 월) 구성종목으로 선정할 수 있음(수시변경).

신규상장 기업의 대표지수 편입 현황

- '22년 이후 현재까지 신규상장한 기업들 중 대표지수에 편입되어 있는 기업들은 코스피 200은 8개, 코스닥 150 은 18 개임. 코스피 신규상장 기업의 코스피 200 편입 현황은 '22 년생 1 개, '23 년생 2 개(에코프로머티, 두산로보틱스), '24 년생 3 개(에이피알, HD 현대마린솔루션, 산일전기), '25 년생 2 개(LG 씨엔에스, 달바글로벌)임.
- 코스닥 150 은 상대적으로 잦은 종목 변경이 나타나는데, '26 년 신규상장 기업 중에는 아직 편입 종목이 없지만, '24 년생 디앤디파마텍, 클로봇, 삼현, 에이치브이엠, '25 년생 에임드바이오, 오름테라퓨틱, 한라캐스트 등 꾸준히 신인들의 선발이 이어지고 있음.

표 1 2022~2026년 신규상장기업의 코스피 200 지수 편입 현황

순번	기업명 (코드)	산업구분	신규상장일	코스피 200 편입일	소요기간 (개월)	시가총액 (억원)		
						상장일	편입일	현재
1	LG 에너지솔루션 (373220)	전기·전자	'22/1/27	'22/3/11	1.4	1,181,700	914,940	946,530
2	에코프로머티 (450080)	전기·전자	'23/11/17	'23/12/15	0.9	39,026	115,304	37,545
3	두산로보틱스 (454910)	기계·장비	'23/10/5	'24/6/14	8.3	33,317	56,782	65,987
4	에이피알 (278470)	화학	'24/2/27	'24/12/13	9.5	24,080	20,512	144,324
5	HD 현대마린솔루션 (443060)	일반서비스	'24/5/8	'25/6/13	13.2	72,854	89,569	100,875
6	산일전기 (062040)	제조	'24/7/29	'25/12/12	16.5	15,283	46,581	72,100
7	LG 씨엔에스 (064400)	IT 서비스	'25/2/5	'25/12/12	10.2	54,062	66,367	83,128
8	달바글로벌 (483650)	제조	'25/5/22	'26/6/12	12.7	13,289	24,153	26,684
-								

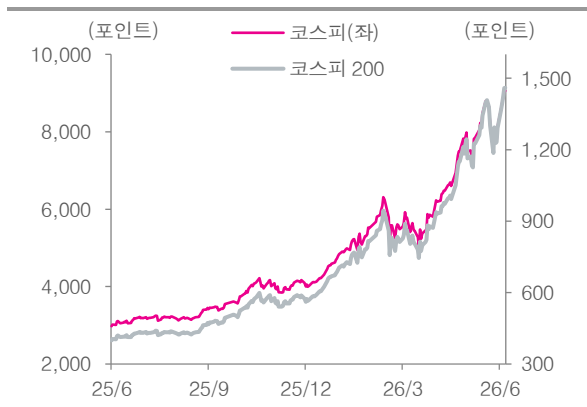
주: 현재가 2026년 6월 19일 기준

자료: 한국거래소(KRX Indices), 한국증권 리서치센터

## 2. KRX Indices

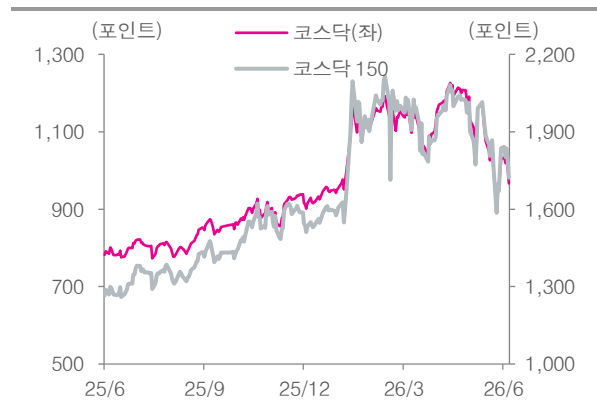
- KOSPI 시리즈      한국거래소의 유가증권시장에 상장된 종목을 대상으로 산출하는 지수 시리즈로 코스피, 코스피 200 등 대한민국을 대표하는 주가지수가 포함되어 있다. 코스피 시리즈 지수로는 코스피(종합지수)와 코스피 200, 코스피 100, 코스피 50 등 대표지수, 코스피 200 섹터지수, 산업별지수 및 시가총액 규모별지수(코스피 대형주/중형주/소형주), 비중상한 지수(30%, 25%, 20%) 등이 산출되고 있다.
- KOSDAQ 시리즈    한국거래소의 코스닥시장에 상장된 종목을 대상으로 산출하는 지수 시리즈로 코스닥(종합지수)과 코스닥 150, 코스닥 글로벌 등 대표지수와 코스닥 150 섹터지수, 산업별지수 및 시가총액 규모별지수(코스닥 대형주/중형주/소형주), 소속부 지수(코스닥 우량/벤처/중견/기술성장기업부) 등이 산출되고 있다.
- KRX 시리즈        2005년 한국거래소의 통합을 계기로 산출하는 지수 시리즈로 유가증권시장과 코스닥시장의 보통주를 대상으로 대표종목을 선정하여 지수를 산출하고 있다. KRX 시리즈 지수로는 KTOP 30, KRX 300, KRX 100 과 섹터지수 등이 산출되고 있으며, 2024년 9월 9일부터 100종목으로 구성된 코리아 밸류업 지수가 추가되었다.

그림 1 코스피(종합지수)와 코스피 200(대표지수)



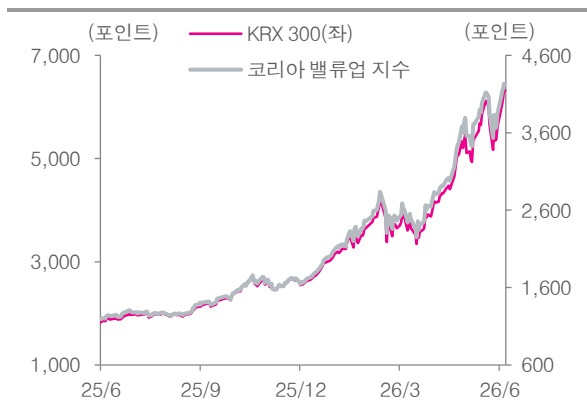
자료: 한국거래소(KRX/Indices), 흥국증권 리서치센터

그림 2 코스닥(종합지수)과 코스닥 150(대표지수)



자료: 한국거래소(KRX/Indices), 흥국증권 리서치센터

그림 3 KRX 300과 코리아 밸류업 지수(대표지수)



자료: 한국거래소(KRX/Indices), 흥국증권 리서치센터

추가로 특정 테마의 평가기준을 충족하는 구성종목에 기초한 주식시장 지표, 테마지수도 있다. 한국거래소는 다양한 테마지수를 산출하고 있으며, 배당(코스피 고배당 50, 코스피 배당성장 50 등), ESG(KRX ESG Leaders 150, 코스피 200 ESG 지수 등)와 환경(KRX/S&P 탄소효율 그린뉴딜지수, KRX Eco Leaders 100 등), 사회적 책임(KRX ESG 사회책임경영지수(S)), 기업지배구조(KRX Governance Leaders 100 등)까지 다양한 범주로 나누고 있다. 2023년 4월부터 ‘KRX 포스트 IPO 지수’도 발표되었으나, 2026년 5월 종료했다.

## II. KOSPI 시리즈

### 1. 코스피 200

코스피 200 지수

대한민국을 대표하는 지수로 가장 널리 알려진 코스피 200 지수는 1994년 6월 15일 주가지수선물 및 옵션의 기초지수로 활용하기 위하여 도입되었다.(기준시점은 1990년 1월 3일, 기준지수 100.00) 코스피 200 지수는 유가증권시장에 상장된 보통주 중 ①**시장대표성**, ②**산업대표성**, ③**유동성** 등을 기준으로 선정된 200개 종목으로 구성되어 있다. 코스피 200 지수는 높은 유동성으로 주목받는 코스피 200 선물 및 옵션의 기초자산 뿐만 아니라, 인덱스펀드, 상장지수펀드(ETFs) 등 다양한 금융상품의 벤치마크지수로 폭넓게 활용되고 있다.

코스피 200

주요 구성 종목 및 산업별 비중

코스피 200 지수 편입은 대한민국 유가증권 시장의 국가대표라는 상징성 뿐만 아니라 자산운용사들이 운용하는 현재 상장된 **22개**의 관련 ETF 상품 편입으로 직접적인 거래 수급에서도 긍정적인 효과가 나타난다.(종합지수 코스피의 관련 ETF **12개**보다 많다.) 코스피 200 구성종목의 시가총액 합은 6,954조원(지수시가총액은 4,898조원)으로 유가증권(코스피) 시장 약 94%의 비중을 기록하고 있다. 상한은 2,070조원(삼성전자), 하한은 3,757억원, 중간값은 5.4조원이다(200종목 평균값은 34.8조원).

코스피 200의 구성 산업은 화학(36개), 금융(금융지주 및 지주사 29개), 전기·전자(22개), 유통(13개), 운송장비·부품(12개), 보험/증권/은행(11개) 등으로 산업별 시가총액 및 비중은 전기·전자 4,635조원(67%), 금융 629조원(9.0%), 운수장비·부품 478조원(6.9%), 보험/증권/은행 234조원(3.4%), 화학 149조원(2.1%)으로 구성되어 있다.

표 2 코스피 200 산업별 비중

순번	산업분류	기업수 (개)	시가총액 (조원)	비중 (%)
1	전기·전자	22	4,635	66.6
2	금융	29	629	9.0
3	운송장비·부품	12	478	6.9
4	보험/증권/은행	11	234	3.4
5	화학	36	149	2.1
6	제약	10	125	1.8
7	기계·장비	9	125	1.8
8	유통	13	123	1.8
9	IT 서비스	9	117	1.7
10	금속	9	84	1.2
-	기타	40	260	3.7
	계	200	6,954	

주: 2026년 6월 19일 기준 / 자료: 한국거래소, 흥국증권 리서치센터

표 3 코스피 200 시가총액 비중 상위 기업

순번	기업명	산업분류	시가총액 (조원)	비중 (%)
1	삼성전자	전기·전자	2,070	29.8
2	SK 하이닉스	전기·전자	1,970	28.3
3	SK 스퀘어	금융	235	3.4
4	삼성전기	전기·전자	170	2.4
5	현대차	운송장비·부품	126	1.8
6	삼성생명	보험/증권/은행	99	1.4
7	LG 에너지솔루션	전기·전자	95	1.4
8	삼성물산	유통	80	1.1
9	HD 현대중공업	운송장비·부품	70	1.0
10	삼성바이오로직스	제약	64	0.9
-	소계	-	4,977	71.6

주: 2026년 6월 19일 기준 / 자료: 한국거래소, 흥국증권 리서치센터

표 4 코스피 200 관련 ETF/ETN 상품

상품코드	상품명	현재주가 (원)	시가총액 (억원)	상품타입	상장일자	자산운용사
433250	UNICORN R&D 액티브	30,735	123	ETF	'22/7/6	현대자산운용
0007N0	아이엠에셋 200	148,205	1,334	ETF	'25/2/11	iM 에셋자산운용
108590	TREX 200	146,435	293	ETF	'09/1/23	유리자산운용
434960	DAISHIN343 K200	148,205	1,037	ETF	'22/6/28	대신자산운용
391670	HK 베스트일레븐액티브	40,500	304	ETF	'21/7/6	흥국자산운용
472840	IBK 200	145,925	547	ETF	'23/12/21	IBK 자산운용
0098Z0	FOCUS 200	125,740	692	ETF	'25/9/23	브이아이자산운용
491700	HK 200	148,045	888	ETF	'24/9/10	흥국자산운용
448100	WON 200	151,050	1,511	ETF	'22/12/16	우리자산운용
442260	마이티 다이나믹퀀트액티브	51,630	640	ETF	'22/10/25	DB 자산운용
451060	1Q 200 액티브	47,005	5,288	ETF	'23/1/31	하나자산운용
069660	KIWOOM 200	146,305	9,949	ETF	'02/10/14	키움투자자산운용
148020	RISE 200	147,745	55,257	ETF	'11/10/20	KB 자산운용
152100	PLUS 200	148,820	20,760	ETF	'12/1/10	한화자산운용
152870	파워 200	147,055	1,912	ETF	'12/2/13	교보약사자산운용
293180	HANARO 200	147,080	7,133	ETF	'18/3/30	NH-Amundi 자산운용
472720	TRUSTON 주주가치액티브	31,115	162	ETF	'23/12/14	트러스트자산운용
069500	KODEX 200	146,910	327,609	ETF	'02/10/14	삼성자산운용
102110	TIGER 200	147,250	128,255	ETF	'08/4/3	미래에셋자산운용
105190	ACE 200	147,445	21,896	ETF	'08/9/25	한국투자신탁운용
441800	TIME Korea 플러스배당액티브	37,290	10,180	ETF	'22/9/27	타임폴리오자산운용
494890	KODEX 200 액티브	42,530	14,375	ETF	'24/10/29	삼성자산운용

주: 2026년 6월 19일 기준 / 자료: 한국거래소(KRX Indices), 흥국증권 리서치센터

표 5 코스피(종합지수) 관련 ETF/ETN 상품

상품코드	상품명	현재주가 (원)	시가총액 (억원)	상품타입	상장일자	자산운용사
227830	PLUS 코스피	94,190	235	ETF	'15/9/23	한화자산운용
305050	ACE 코스피	94,150	565	ETF	'18/10/5	한국투자신탁운용
364690	KODEX 혁신기술테마액티브	53,560	321	ETF	'20/9/29	삼성자산운용
365040	TIGER AI 코리아그로스액티브	47,545	951	ETF	'20/9/29	미래에셋자산운용
403790	MIDAS 코스피액티브	75,375	2,261	ETF	'21/10/13	마이다스에셋자산운용
448570	FOCUS AI 코리아액티브	35,720	500	ETF	'22/11/15	브이아이자산운용
476850	KoAct 배당성장액티브	27,215	1,279	ETF	'24/2/27	삼성액티브자산운용
0193G0	KoAct 코스피액티브	11,695	316	ETF	'26/5/19	삼성액티브자산운용
226490	KODEX 코스피	93,200	13,095	ETF	'15/8/24	삼성자산운용
385720	TIME 코스피액티브	34,525	5,455	ETF	'21/5/25	타임폴리오자산운용
277630	TIGER 코스피	94,310	5,989	ETF	'17/8/31	미래에셋자산운용
302450	RISE 코스피	93,835	3,003	ETF	'18/7/24	KB 자산운용

주: 2026년 6월 19일 기준 / 자료: 한국거래소(KRX Indices), 흥국증권 리서치센터

## 2. 코스피 200 구성종목의 변경

**정기변경** 정기변경- 코스피 200 지수는 구성종목 선정 방법에 따라 매년 2회 정기적으로 구성종목을 변경하며, 정기변경일은 코스피 200 선물시장 6월, 12월 결제월 최종거래일의 다음 매매거래일이다.(매년 5월 및 11월중에 확정하여 그 결과를 공표한다.)

2019년 12월부터 정기변경 주기가 단축되었는데, 기존 연 1회(6월)에서 연 2회(6월, 12월)로 변경되었다.

**수시변경** 수시변경(신규상장종목)- **신규상장종목 중에서** 시가총액이 유가증권시장 전체 보통주 종목 중 상위 50위 이내인 종목은 산업군별 비중, 유동성 등을 감안하여 정기변경일 이전에 구성종목으로 선정할 수 있다. 이 경우 시가총액은 신규상장일로부터 15매매거래일 동안의 일평균시가총액으로 한다.

신규상장일로부터 15거래일(약 3주) 동안 평균 시가총액이 상위 50위권을 유지해야 하는데, 중요한 것은 상위 50위의 시가총액이다. 전일(2026/6/19) 기준 유가증권 시장 시가총액 상위 50위의 규모는 기업은행 17.1조원이다.

표 6 2022~2026년 신규상장기업의 코스피 200 지수 편입 현황

순번	기업명 (코드)	산업구분	신규상장일	코스피 200 편입일	소요기간 (개월)	시가총액 (억원)		
						상장일	편입일	현재
1	LG 에너지솔루션 (373220)	전기·전자	'22/1/27	'22/3/11	1.4	1,181,700	914,940	946,530
2	에코프로머티 (450080)	전기·전자	'23/11/17	'23/12/15	0.9	39,026	115,304	37,545
3	두산로보틱스 (454910)	기계·장비	'23/10/5	'24/6/14	8.3	33,317	56,782	65,987
4	에이피알 (278470)	화학	'24/2/27	'24/12/13	9.5	24,080	20,512	144,324
5	HD 현대마린솔루션 (443060)	일반서비스	'24/5/8	'25/6/13	13.2	72,854	89,569	100,875
6	산일전기 (062040)	제조	'24/7/29	'25/12/12	16.5	15,283	46,581	72,100
7	LG 씨엔에스 (064400)	IT 서비스	'25/2/5	'25/12/12	10.2	54,062	66,367	83,128
8	달바글로벌 (483650)	제조	'25/5/22	'26/6/12	12.7	13,289	24,153	26,684
-								

주: 현재가 2026년 6월 19일 기준

자료: 한국거래소(KRX Indices), 한국증권 리서치센터

그림 4 신규상장 기업의 코스피 200 편입 전후 주가, 기관순매수 추이(편입일 기준 전후 6개월)



주: 간격 단위는 주간, 기관순매수는 코스피 200 편입일을 0으로 설정하고 전후 6개월의 순매수 비중 변화(%p)

자료: DataGuide, 흥국증권 리서치센터

### 3. 2026년 신규상장 기업과 코스피 200 편입

2025년 12월  
산일전기, LG 씨엔에스  
2026년 6월  
달바글로벌 코스피  
200 편입으로  
신규상장 1년 전후  
신인들의 활약 재개

매년 6월과 12월은 주요 지수의 정기변경에 따른 구성종목 편입/제외로 인해 지난 1년간 신규상장을 완료한 기업들의 코스피 200 등 편입에 대한 기대가 높아지게 된다. 또한 2021년 하반기 신규상장한 카카오뱅크, 크래프톤의 2021년 9월 편입, 그리고 2022년 1월의 LG에너지솔루션 3월 편입 등 시가총액 상위 기업의 경우 수시변경의 가능성까지 회자되는 것이 일반적이다.

2026년 6월의 코스피 200 정기변경에서 교체 종목은 모두 4개 종목이다. 교체 종목 수는 2023년 6월 2개, 12월 8개 → 2024년 6월 6개, 12월 5개 → 2025년 6월 8개, 12월 7개 → 2026년 6월 4개를 기록했다(정기변경 기준). 2025년 6월 HD현대마린솔루션, 12월 산일전기, LG 씨엔에스, 그리고 2026년 6월에는 달바글로벌이 코스피 200 지수 편입되어 신규상장 1년 전후 신인들의 국가대표 선발도 꾸준히 흐름이 이어오고 있다.

2026년 코스피 신규상장을 위한 진행 상황을 살펴보면, [표 기에서 확인되는 것처럼 6월 현재 기준 신규상장 완료 1개, 접수 0개이다. 2026년 금융당국의 '중복상장 제도개선 가이드라인' 발표가 지연되면서 전반적인 상장 일정이 멈춰 있는 상황이다. 업계 뉴스(인베스트조선; "개점휴업 코스피 IPO" 2026.6.22)와 시장 전망에 따르면 무신사, 구다이글로벌, 메가존클라우드, 에스에프씨(SFC), SB 선보, 에스텍시스템, 피알앤디컴퍼니 등이 향후 신규상장 후보군으로 거론되기는 하지만, 6월 현재까지 청구서접수가 단 한 건도 없는 것은 매우 이례적이다.

일반적으로 유가증권(코스피) 시장은 청구서접수부터, 심사승인까지 평균 79일이 소요되어 평균 117일의 코스닥보다는 빠른 일정이 가능하지만 그래도 7~8월 내에는 청구서접수부터 시작해야 연내 상장이 가능하다. 현재 진행 상황을 볼 때 9월 수시변경, 12월 정기변경에 2026년 신규상장하는 신인들이 코스피 200에 선발될 가능성은 낮아 보인다.

표 7 2026년 유가증권(코스피) 신규상장 기업

순번	회사명(코드)	상장일 (년/월/일)	주가 (원)	시가총액 (억원)	공모희망가 (원)	공모가 (원)	공모가 대비 주가상승률(%)			
							1D	2W	1M	현재
1	케이뱅크 (279570)	'26/3/5	6,950	28,196	8,300~9,500	8,300	+0.4	-19.2	-29.2	-16.3
-										

주: 재상장 등 공모 없는 상장 제외, 현재가 기준일 2026년 6월 19일  
자료: 한국거래소(KRX), 각사, 한국증권 리서치센터

#### 4. 코스피 200 산업별 구성종목

표 8 코스피 200 산업별 구성종목 1

순번	기업명	시가총액 (조원)	순번	기업명	시가총액 (조원)	순번	기업명	시가총액 (조원)
1	삼성전자	2,069.6	1	SK 스퀘어	234.9	1	LG 화학	23.9
2	SK 하이닉스	1,969.9	2	KB 금융	56.1	2	SK 이노베이션	17.3
3	삼성전기	169.6	3	SK	52.5	3	에이피알	14.4
4	LG 에너지솔루션	94.7	4	신한지주	47.9	4	S-Oil	11.9
5	삼성 SDI	44.7	5	하나금융지주	33.9	5	한화솔루션	8.5
6	HD 현대일렉트릭	38.9	6	HD 한국조선해양	29.7	6	한화	8.1
7	LS ELECTRIC	38.9	7	우리금융지주	22.8	7	한국타이어엔테크놀로지	8.3
8	LG 전자	34.5	8	HD 현대	18.2	8	SKC	5.9
9	효성중공업	35.9	9	메리츠금융지주	18.1	9	아모레퍼시픽	6.1
10	LG 이노텍	27.1	10	LG	16.5	10	KCC	4.5
11	두산	26.4	11	LS	12.8	11	LG 생활건강	3.5
12	한화시스템	17.2	12	한국금융지주	12.9	12	롯데케미칼	3.3
13	포스코퓨처엠	17.7	13	삼성에피스홀딩스	10.7	13	금호석유화학	3.1
14	이수페타시스	8.4	14	한진칼	8.1	14	한솔케미칼	3.1
15	대한전선	7.5	15	GS	6.5	15	이수스페셜티케미컬	2.4
16	산일전기	7.2	16	카카오페이	6.0	16	달바글로벌	2.7
17	DB 하이텍	6.8	17	삼성카드	5.7	17	코오롱인더	1.9
18	LG 디스플레이	6.8	18	BNK 금융지주	5.5	18	한국콜마	2.0
19	엘앤에프	5.2	19	OCI 홀딩스	4.8	19	코스맥스	1.8
20	에코프로머티	3.8	20	CJ	5.2	20	후성	1.8
21	DN 오토모티브	2.5	21	JB 금융지주	4.9	21	아모레퍼시픽홀딩스	1.8
22	SK 아이이테크놀로지	1.5	22	iM 금융지주	2.7	22	효성티앤씨	1.3
<b>전기·전자</b>		<b>4,634.7</b>	23	롯데지주	2.5	23	금호타이어	1.4
			24	한국엔컴퍼니	2.4	24	롯데정밀화학	1.2
			25	영원무역홀딩스	2.3	25	DL	1.0
			26	한미사이언스	2.0	26	태광산업	1.0
			27	오리온홀딩스	1.6	27	OCI	0.9
			28	동원산업	1.4	28	HS 효성첨단소재	0.8
			29	세아제강지주	0.5	29	대한유화	0.8
			<b>금융</b>		<b>629.1</b>	30	SK 케미칼	0.8
1	현대차	125.5				31	TKG 휴켄스	0.7
2	HD 현대중공업	70.0	1	삼성생명	99.4	32	동원시스템즈	0.6
3	기아	60.5	2	삼성화재	31.3	33	미원상사	0.6
4	한화에어로스페이스	57.9	3	미래에셋증권	27.3	34	미원에스씨	0.5
5	현대모비스	55.5	4	기업은행	17.1	35	코스모화학	0.5
6	한화오션	39.3	5	NH 투자증권	11.4	36	울촌화학	0.4
7	삼성중공업	24.2	6	카카오뱅크	10.6	<b>화학</b>		<b>148.8</b>
8	현대로템	22.6	7	삼성증권	10.6			
9	한국항공우주	14.3	8	DB 손해보험	9.5			
10	HL 만도	3.1	9	키움증권	9.1			
11	에스엘	3.1	10	한화생명	4.5			
12	현대위아	2.0	11	현대해상	3.3			
<b>운송장비·부품</b>		<b>478.0</b>	<b>보험/증권/은행</b>		<b>234.0</b>			

주: 2026년 6월 19일 기준 / 자료: 한국거래소(KRX Indices), 한국증권 리서치센터



### III. KOSDAQ 시리즈

#### 1. 코스피 150

코스닥 150 지수

코스닥 150은 코스닥시장을 대표하는 지수로서 2015년 7월 13일 개발(발표)되었으며 (기준시점은 2010년 1월 4일, 기준지수 1,000.00), 선물, ETF 등 금융상품의 기초지수로 활용되고 있다. 이를 위해 코스닥시장 특성을 잘 반영할 수 있도록 ①시장대표성, ②유동성 및 상품성 등을 종합적으로 고려하여 구성종목 선정, 지수산출 등 세부 방법론을 설계하였다. 150개 종목으로 구성되어 있고, 코스피 200과 유사하게 인덱스펀드, 상장지수펀드 등 다양한 금융상품의 벤치마크지수로 활용되고 있다.

코스닥 150  
주요 구성 종목 및  
산업별 비중

코스닥 150 지수 편입은 대한민국 코스닥시장의 국가대표라는 상징성 뿐만 아니라 자산운용사들이 운용하는 현재 상장된 10개의 관련 ETF 상품 편입으로 직접적인 거래 수급에서도 긍정적인 효과가 나타난다. 코스닥 150 구성종목의 시가총액 합은 323조원(지수시가총액은 206조원)으로 코스닥시장 약 59%의 비중을 기록하고 있다. 상한은 19조원(알테오젠), 하한은 1,953억원, 중간값은 1.1조원이다(150종목 평균값은 2.2조원).

코스닥 150의 구성 산업은 기계·장비(31개), 전기·전자(28개), IT 서비스(18개), 제약(16개), 화학(13개), 일반서비스(12개) 등으로 산업별 시가총액 및 비중은 기계·장비 86조원(27%), 전기·전자 67조원(21%), 제약 48조원(15%), 일반서비스 42조원(13%), 금융 20조원(6.1%), 화학 14조원(4.3%)으로 구성되어 있다. 최근 로봇/AI 산업 중심의 기계·장비 산업 약진이 눈에 띈다.

표 10 코스닥 150 산업별 비중

순번	산업분류	기업수 (개)	시가총액 (조원)	비중 (%)
1	기계·장비	31	85.7	26.6
2	전기·전자	28	66.8	20.7
3	제약	16	47.5	14.7
4	일반서비스	12	42.4	13.2
5	금융	6	19.7	6.1
6	화학	13	14.0	4.3
7	IT 서비스	18	11.8	3.7
8	의료·정밀기기	4	8.4	2.6
9	유통	5	7.7	2.4
10	오락·문화	5	6.0	1.9
-	기타	12	12.4	3.9
	계	150	322.6	

주: 2026년 6월 19일 기준 / 자료: 한국거래소, 한국증권 리서치센터

표 11 코스닥 150 시가총액 비중 상위 기업

순번	기업명	산업분류	시가총액 (조원)	비중 (%)
1	알테오젠	일반서비스	18.9	5.9
2	에코프로비엠	전기·전자	16.6	5.1
3	에코프로	금융	15.8	4.9
4	레인보우로보틱스	기계·장비	11.4	3.5
5	주성엔지니어링	기계·장비	9.0	2.8
6	원익 IPS	기계·장비	7.7	2.4
7	리노공업	전기·전자	7.1	2.2
8	HLB	제약	6.4	2.0
9	이오테크닉스	기계·장비	6.1	1.9
10	삼천당제약	제약	5.9	1.8
-	소계	-	104.9	32.5

주: 2026년 6월 19일 기준 / 자료: 한국거래소, 한국증권 리서치센터

표 12 코스닥 150 관련 ETF/ETN 상품

상품코드	상품명	현재주가 (원)	시가총액 (억원)	상품타입	상장일자	자산운용사
0191S0	IBK 코스닥 150	17,090	126	ETF	'26/5/19	IBK 자산운용
301400	PLUS 코스닥 150	17,140	120	ETF	'18/7/5	한화자산운용
450910	SOL 코스닥 150	16,610	389	ETF	'23/1/31	신한자산운용
354500	ACE 코스닥 150	17,180	1,546	ETF	'20/5/7	한국투자신탁운용
0166N0	PLUS 코스닥 150 액티브	9,750	385	ETF	'26/3/17	한화자산운용
304770	HANARO 코스닥 150	16,970	241	ETF	'18/8/14	NH-Amundi 자산운용
316670	KIWOOM 코스닥 150	8,455	406	ETF	'19/1/22	키움투자자산운용
270810	RISE 코스닥 150	16,875	3,841	ETF	'17/6/16	KB 자산운용
229200	KODEX 코스닥 150	16,965	49,317	ETF	'15/10/1	삼성자산운용
232080	TIGER 코스닥 150	17,335	15,099	ETF	'15/11/12	미래에셋자산운용

주: 2026년 6월 19일 기준 / 자료: 한국거래소(KRX Indices), 흥국증권 리서치센터

## 2. 코스닥 150 구성종목의 변경

정기변경과 수시변경  
 기본적으로 코스닥 150의 정기변경은 코스피 200의 정기변경과 함께 결정/발표된다. 즉 구성종목 선정 방법에 따라 매년 2회 정기적으로 구성종목을 변경하며, 정기변경일은 6월, 12월 선물/옵션 결제월 최종거래일의 다음 매매거래일이다.(매년 5월 및 11월중에 구성종목을 확정하여 그 결과를 공표한다.)

코스닥 150은 수시변경이 보다 활발히 발생하는데, 코스피 200의 경우는 신규상장으로 인한 3월, 9월 '수시편입'이 가끔 발생한다면, 코스닥 150의 경우는 기존 150 구성종목 중 탈락 사유 발생에 따른 '수시제외'가 발생하여 추가 종목이 공시되는 경우가 빈번하다.

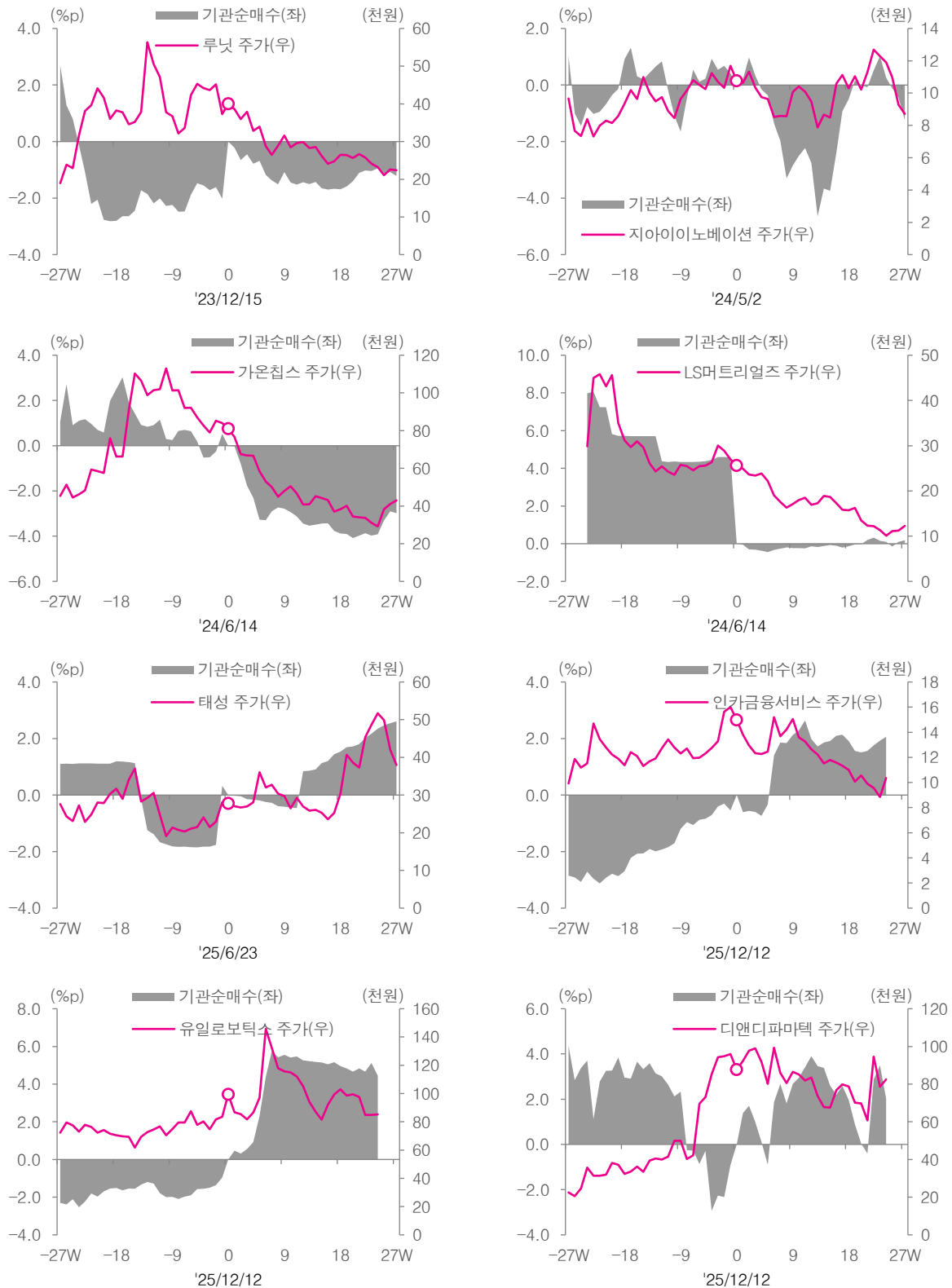
표 13 2022~2026년 신규상장기업의 코스닥 150 지수 편입 현황

순번	기업명 (코드)	산업구분	신규상장일	코스닥 150 편입일	소요기간 (개월)	시가총액 (억원)		
						상장일	편입일	현재
1	HPSP (403870)	기계·장비	'22/7/15	'22/12/9	4.8	8,542	12,281	48,886
2	보로노이 (310210)	일반서비스	'22/6/24	'23/12/15	17.7	3,710	6,990	37,264
3	루닛 (328130)	IT 서비스	'22/7/21	'23/12/15	16.8	4,208	24,319	10,123
4	지아이이노베이션 (358570)	일반서비스	'23/3/30	'24/5/2	13.1	4,456	5,707	8,084
5	가온칩스 (399720)	전기·전자	'22/5/20	'24/6/14	24.9	3,113	9,306	6,156
6	LS 머트리얼즈 (417200)	전기·전자	'23/12/12	'24/6/14	6.1	16,237	17,319	11,237
7	태성 (323280)	기계·장비	'22/6/30	'25/6/13	35.5	534	8,540	14,918
8	인카금융서비스 (211050)	금융	'22/2/16	'25/12/12	45.9	740	7,697	5,000
9	유일로보틱스 (388720)	기계·장비	'22/3/18	'25/12/12	44.9	2,231	11,627	9,743
10	디앤디파마텍 (347850)	일반서비스	'24/5/2	'25/12/12	19.4	3,807	38,084	47,440
11	클로봇 (466100)	IT 서비스	'24/10/28	'25/12/12	13.5	2,411	16,295	9,038
12	에임드바이오 (0009K0)	일반서비스	'25/12/4	'26/3/13	3.3	28,229	44,882	17,009
13	큐리옥스바이오시스템즈 (445680)	의료·정밀기기	'23/8/10	'26/3/20	31.3	1,388	20,835	10,167
14	기가비스 (420770)	기계·장비	'23/5/24	'26/6/12	-	10,014	18,507	17,784
15	삼현 (437730)	운송장비·부품	'24/3/21	'26/6/12	26.7	4,968	17,027	14,903
16	에이치브이엠 (295310)	금속	'24/6/28	'26/6/12	23.5	2,404	12,436	8,888
17	오름테라퓨틱 (475830)	제약	'25/2/14	'26/6/12	15.9	4,563	14,608	13,790
18	한라캐스트 (125490)	운송장비·부품	'25/8/20	'26/6/12	9.7	2,161	4,975	4,110
-								

주1: 기가비스 '24/6/14 편입(상장 후 12.7개월 소요)→ '25/12/12 제외→ '26/6/12 편입

주2: 현재가 2026년 6월 19일 기준 / 자료: 한국거래소(KRX Indices), 홍국증권 리서치센터

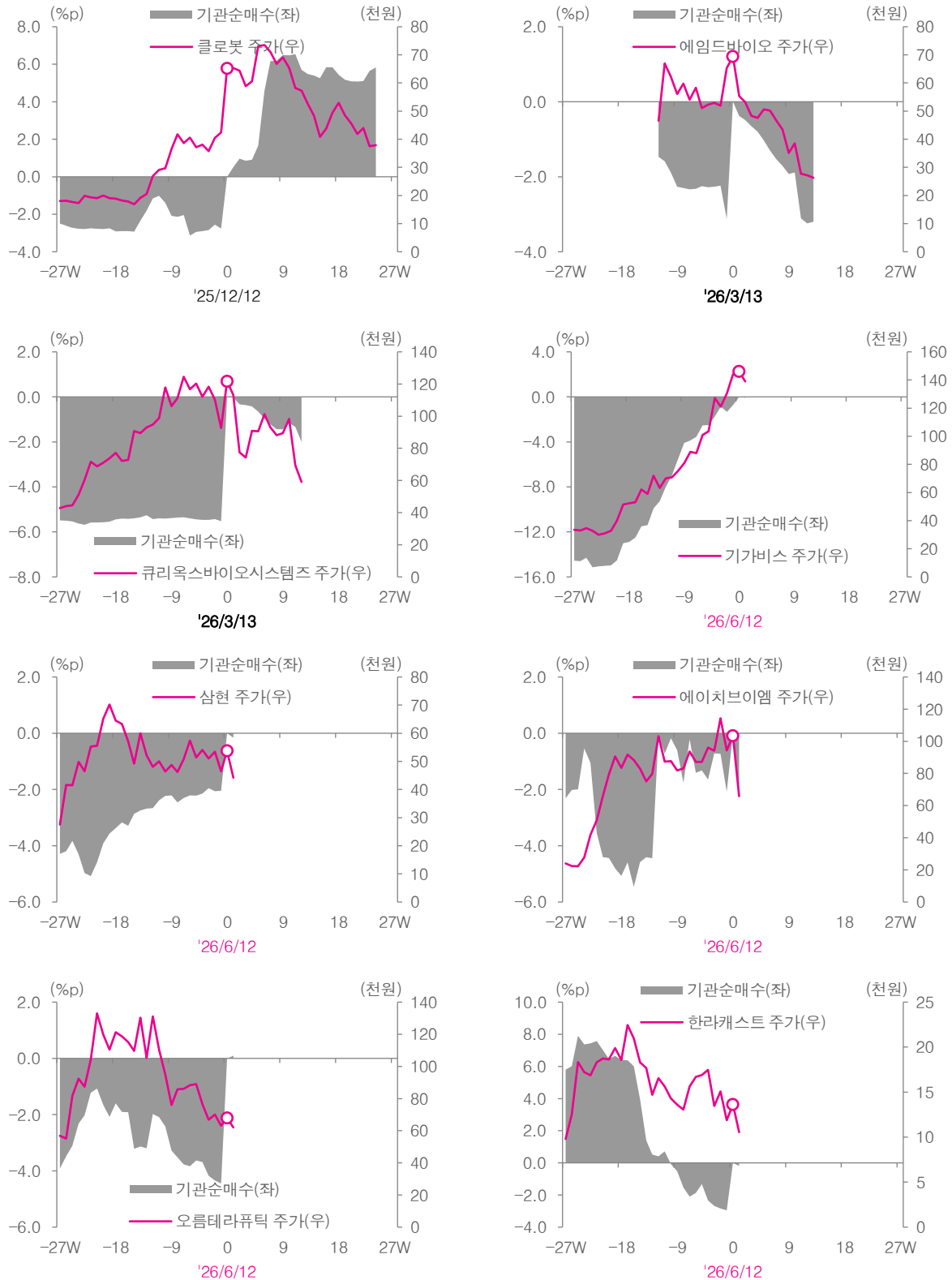
그림 5 신규상장 기업의 코스닥 150 편입 전후 주가, 기관순매수 추이(편입일 기준 전후 6개월) 1



주: 간격 단위는 주간, 기관순매수는 코스닥 150 편입일을 0으로 설정하고 전후 6개월의 순매수 비중 변화(%p)

자료: DataGuide, 흥국증권 리서치센터

그림 6 신규상장 기업의 코스닥 150 지수 편입 전후 주가, 기관순매수 추이(편입일 기준 전후 6개월) 2



주: 간격 단위는 주간, 기관순매수는 코스닥 150 편입일을 0으로 설정하고 전후 6개월의 순매수 비중 변화(%p)

자료: DataGuide, 흥국증권 리서치센터

### 3. 코스닥 150 산업별 구성종목

표 14 코스닥 150 산업별 구성종목 1

순번	기업명	시가총액 (조원)	순번	기업명	시가총액 (조원)	순번	기업명	시가총액 (조원)
1	레인보우로보틱스	11.4	1	에코프로비엠	16.6	1	HLB	6.4
2	주성엔지니어링	9.0	2	리노공업	7.1	2	삼천당제약	5.9
3	원익 IPS	7.7	3	심텍	4.7	3	에이비엘바이오	5.5
4	이오테크닉스	6.1	4	서진시스템	4.3	4	팜트론	4.8
5	HPSP	4.7	5	제주반도체	3.9	5	케어젠	3.8
6	피에스케이	4.8	6	하나마이크론	3.3	6	휴젤	3.0
7	로보티즈	4.2	7	성호전자	2.7	7	파마리서치	3.1
8	현대무넥스	3.6	8	우리기술	2.5	8	에스티팜	2.5
9	유진테크	3.8	9	에스피지	1.9	9	엘앤씨바이오	2.3
10	테스	3.2	10	RFHIC	1.9	10	네이처셀	1.9
11	피에스케이홀딩스	2.4	11	비츠로셀	2.0	11	셀트리온제약	1.9
12	고영	2.3	12	대주전자재료	1.8	12	오스코텍	1.4
13	테크윙	2.2	13	하나머티리얼즈	1.3	13	씨젠	1.5
14	코미코	2.2	14	에스앤에스텍	1.3	14	오름테라퓨틱	1.3
15	브이엠	2.2	15	SFA 반도체	1.1	15	HK 이노엔	1.1
16	비에이치아이	1.9	16	LS 머트리얼즈	1.2	16	차바이오텍	1.1
17	기가비스	1.8	17	신성델타테크	1.1		<b>제약</b>	<b>47.5</b>
18	태성	1.4	18	케이엠더블유	1.0			
19	휴림로봇	1.2	19	인텔리안테크	1.0			
20	와이씨	1.2	20	제이앤티씨	1.2			
21	피엔티	0.9	21	덕산네오룩스	0.9	1	알테오젠	18.9
22	로보스타	0.9	22	제룡전기	0.8	2	리가퀵바이오	5.0
23	유일로보틱스	0.9	23	솔리드	0.7	3	디앤디파마텍	4.9
24	필옵틱스	1.0	24	에프에스티	0.7	4	보로노이	3.6
25	에스에프에이	0.9	25	가온칩스	0.6	5	올릭스	2.7
26	씨아이에스	0.8	26	이녹스첨단소재	0.5	6	두산테스나	2.6
27	선익시스템	0.7	27	아이쓰리시스템	0.5	7	에임드바이오	1.7
28	유진로봇	0.7	28	시노펙스	0.4	8	솔브레인홀딩스	0.8
29	젬백스	0.6		<b>전기·전자</b>	<b>66.8</b>	9	지아이이노베이션	0.7
30	넥스틴	0.6				10	서부 T&D	0.7
31	네오셈	0.5				11	아난티	0.5
	<b>기계·장비</b>	<b>85.7</b>				12	메가스터디교육	0.4
							<b>일반서비스</b>	<b>42.4</b>

주: 2026년 6월 19일 기준 / 자료: 한국거래소(KRX Indices), 홍콩증권 리서치센터

표 15 코스닥 150 산업별 구성종목 2

순번	기업명	시가총액 (조원)	순번	기업명	시가총액 (조원)	순번	기업명	시가총액 (조원)
1	에코프로	15.8	1	펼어비스	2.5	1	티씨케이	2.9
2	미래에셋벤처투자	1.3	2	루닛	1.0	2	삼표시멘트	1.0
3	하림지주	1.1	3	클로봇	0.9	3	원익 QnC	0.9
4	NHN KCP	0.6	4	아이티센글로벌	0.7	<b>비금속</b>		<b>4.9</b>
5	인카금융서비스	0.5	5	카카오게임즈	0.8			
6	우리기술투자	0.4	6	코나아이	0.7			
<b>금융</b>			7	안랩	0.6			
		<b>19.7</b>	8	넥슨게임즈	0.6	1	삼현	1.4
			9	위메이드	0.6	2	썬트랙아이	1.2
1	동진씨미켄	3.1	10	디어유	0.5	3	성우하이텍	0.5
2	솔브레인	2.8	11	SOOP	0.5	4	한라캐스트	0.4
3	원익홀딩스	1.9	12	카페 24	0.4	<b>운송장비·부품</b>		<b>3.5</b>
4	레이크머티리얼즈	1.1	13	한글과컴퓨터	0.5			
5	현대바이오	0.9	14	네오위즈	0.4			
6	엔켄	0.7	15	웹젠	0.4			
7	코스메카코리아	0.7	16	컴투스	0.3	1	에이치브이엠	0.8
8	나노신소재	0.7	17	위메이드맥스	0.3	2	성광벤드	0.8
9	동성화인텍	0.6	18	데브시스터즈	0.2	3	포스코엠텍	0.6
10	천보	0.5	<b>IT 서비스</b>		<b>11.8</b>	<b>금속</b>		<b>2.2</b>
11	펄텍코리아	0.4						
12	브이티	0.4						
13	씨앤씨인터내셔널	0.3						
<b>화학</b>								
		<b>14.0</b>	1	ISC	3.9	-	LS 마린솔루션	1.5
			2	실리콘투	2.2	<b>건설</b>		<b>1.5</b>
			3	다우데이터	0.7			
			4	감성코퍼레이션	0.4			
1	클래시스	3.0	5	큐렉소	0.4	-	동화기업	0.4
2	티에스이	2.7	<b>유통</b>		<b>7.7</b>	<b>종이·목재</b>		<b>0.4</b>
3	파크시스템스	1.8						
4	큐리옥스바이오	0.9						
<b>의료·정밀기기</b>								
		<b>8.4</b>	1	JYP Ent.	1.9			
			2	에스엠	1.7			
			3	와이지엔터테인먼트	0.8			
			4	CJ ENM	0.8			
			5	스튜디오드래곤	0.7			
			<b>오락·문화</b>		<b>6.0</b>			

주: 2026년 6월 19일 기준  
 자료: 한국거래소(KRX Indices), 한국증권 리서치센터

## IV. KRX 시리즈

### 1. 코리아 밸류업 지수

코리아 밸류업 지수

코리아 밸류업 지수는 기업 밸류업 프로그램 및 대한민국 증시에서의 기업가치 증시 선순환 구조 정착을 지원하기 위한 목적으로 2024년 9월 개발(발표)되었다. (기준시점은 2024년 1월 2일, 기준지수 1,000.00) 코리아 밸류업 지수는 ①**시장대표성**, ②**유동성**과 같은 규모요건 이외에 ③**수익성, 주주환원, 시장평가, 자본효율성** 등 다양한 질적요건과 상품성을 종합적으로 고려하여 선정된 **100개** 종목으로 구성되어 있다(코스피 78개+ 코스닥 22개). 2024년 11월 4일 다양한 상장지수펀드가 상장되어 운용 중이다.

코리아 밸류업 지수  
주요 구성 종목 및  
산업별 비중

코리아 밸류업 지수 편입은 대한민국 증시의 ‘기업가치 제고’를 대표하는 상징성 뿐만 아니라 자산운용사들이 운용하는 현재 상장된 11개의 관련 ETF 상품(KRX 300 5개, 코스닥 150 10개보다 많다.) 편입으로 직접적인 거래 수급에서도 긍정적인 효과가 나타난다. 코리아 밸류업 지수 구성종목의 시가총액 합은 5,454조원(지수시가총액은 1,551조원)으로 코스피+코스닥시장 약 69%의 비중을 기록하고 있다. 상한은 2,070조원(삼성전자), 하한은 4,379억원, 중간값은 4.8조원이다(100종목 평균값은 54.5조원).

코리아 밸류업 지수의 구성 산업은 금융(12개), 운송장비·부품(8개), 일반서비스(8개), 화학(8개) 전기·전자(7개), 그리고 코스닥(22개) 등으로 산업별 시가총액 및 비중은 전기·전자 4,137조원(76%), 금융 489조원(9.0%), 운송장비·부품 388조원(7.1%), 보험/증권/은행 99조원(1.8%), 운송·창고 46조원(0.8%), 그리고 코스닥 58조원(1.1%)으로 구성되어 있다.

표 16 코리아 밸류업 지수 산업별 비중

순번	산업분류	기업수 (개)	시가총액 (조원)	비중 (%)
1	전기·전자	7	4,136.7	75.8
2	금융	12	489.5	9.0
3	운송장비·부품	8	387.6	7.1
4	보험/증권/은행	6	99.1	1.8
5	운송·창고	3	46.0	0.8
6	기계·장비	6	39.6	0.7
7	일반서비스	8	37.1	0.7
8	통신	2	33.8	0.6
9	음식료·담배	4	32.9	0.6
10	코스닥	22	58.5	1.1
-	기타	7	3.8	2.0
	계	100	5,454.2	100.0

주: 2026년 6월 19일 기준 / 자료: 한국거래소, 흥국증권 리서치센터

표 17 코리아 밸류업 지수 시가총액 비중 상위 기업

순번	기업명	산업분류	시가총액 (조원)	비중 (%)
1	삼성전자	전기·전자	2,069.6	37.9
2	SK하이닉스	전기·전자	1,969.9	36.1
3	SK스퀘어	금융	234.9	4.3
4	현대차	운송장비·부품	125.5	2.3
5	HD현대중공업	운송장비·부품	70.0	1.3
6	기아	운송장비·부품	60.5	1.1
7	한화에어로스페이스	운송장비·부품	57.9	1.1
8	KB금융	금융	56.1	1.0
9	현대모비스	운송장비·부품	55.5	1.0
10	신한지주	금융	47.9	0.9
-	소계	-	4,747.8	87.0

주: 2026년 6월 19일 기준 / 자료: 한국거래소, 흥국증권 리서치센터

표 18 코리아 밸류업 지수 관련 ETF/ETN 상품

상품코드	상품명	현재주가 (원)	시가총액 (억원)	상품타입	상장일자	자산운용사
496090	KIWOOM 코리아밸류업	41,640	1,353	ETF	'24/11/4	키움투자자산운용
495750	HANARO 코리아밸류업	41,655	1,000	ETF	'24/11/4	NH-Amundi 자산운용
495330	1Q 코리아밸류업	41,700	1,793	ETF	'24/11/4	하나자산운용
495040	PLUS 코리아밸류업	41,380	1,138	ETF	'24/11/4	한화자산운용
496120	ACE 코리아밸류업	42,685	341	ETF	'24/11/4	한국투자신탁운용
495060	TIME 코리아밸류업액티브	41,400	3,209	ETF	'24/11/4	타임폴리오자산운용
495850	KODEX 코리아밸류업	41,700	9,362	ETF	'24/11/4	삼성자산운용
496130	TRUSTON 코리아밸류업액티브	33,140	166	ETF	'24/11/4	트러스톤자산운용
495050	RISE 코리아밸류업	41,945	12,667	ETF	'24/11/4	KB 자산운용
495230	KoAct 코리아밸류업액티브	42,535	3,722	ETF	'24/11/4	삼성액티브자산운용
496080	TIGER 코리아밸류업	41,620	6,805	ETF	'24/11/4	미래에셋자산운용

주: 2026년 6월 19일 기준 / 자료: 한국거래소(KRX Indices), 한국증권 리서치센터

표 19 KRX 300 관련 ETF/ETN 상품

상품코드	상품명	현재주가 (원)	시가총액 (억원)	상품타입	상장일자	자산운용사
292160	TIGER KRX300	64,715	324	ETF	'18/3/26	미래에셋자산운용
292190	KODEX KRX300	64,765	1,101	ETF	'18/3/26	삼성자산운용
292500	SOL KRX300	66,160	331	ETF	'18/3/26	신한자산운용
304760	HANARO KRX300	63,690	255	ETF	'18/8/14	NH-Amundi 자산운용
292050	RISE KRX300	66,495	233	ETF	'18/3/26	KB 자산운용

주: 2026년 6월 19일 기준 / 자료: 한국거래소(KRX Indices), 한국증권 리서치센터

## 2. 코리아 밸류업 지수 구성종목의 변경

정기변경과 수시변경  
 기본적으로 코리아 밸류업 지수의 정기변경은 코스피 200, 코스닥 150 의 정기변경과 함께 결정/발표된다. 즉 구성종목 선정 방법에 따라 매년 2 회 정기적으로 구성종목을 변경하며, 정기변경일은 6 월, 12 월 선물/옵션 결제월 최종거래일의 다음 매매거래일이다.(매년 5 월 및 11 월중에 구성종목을 확정하여 그 결과를 공표한다.)

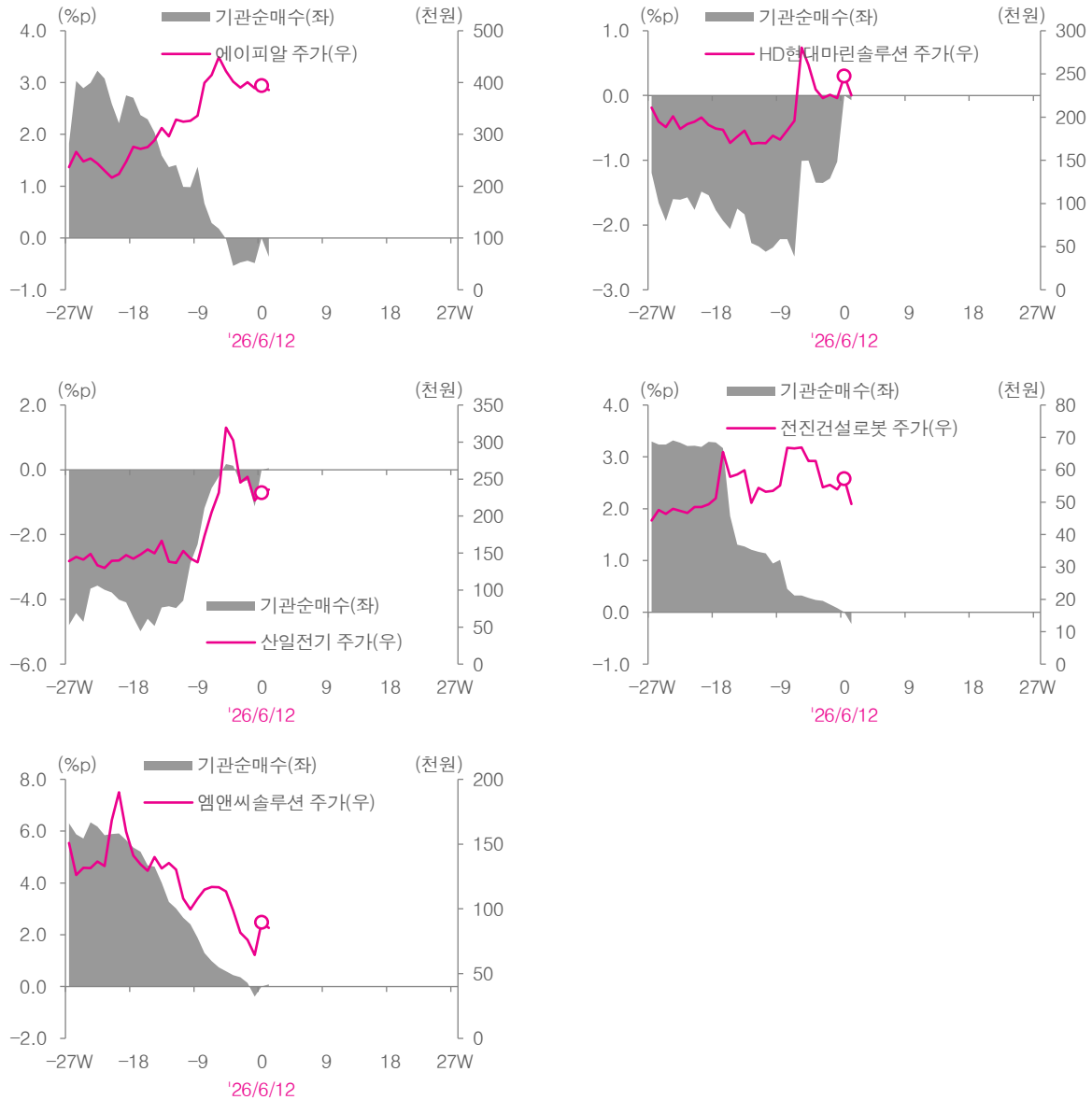
코리아 밸류업 지수는 2024년 9월부터 발표가 시작되었기에, 현재까지 2024년 12월, 2025년 6월, 2026년 6월 정기변경이 진행되었다. 다만 짧은 역사 탓인지, 한번의 정기변경에 교체 종목수가 많은 편인데, 2025년 6월에 27개 편입, 32개 제외, 2026년 6월에는 20개 편입, 19개 제외가 진행되었다. 100개 종목 균형을 위한 세세한 변경은 있었지만 아직 이렇다할 수시변경은 없었다.

표 20 2024~2026년 신규상장기업의 코리아 밸류업 지수 편입 현황

순번	기업명 (코드)	산업구분	신규상장일	밸류업 지수 편입일	소요기간 (개월)	시가총액 (억원)		
						상장일	편입일	현재
1	에이피알 (278470)	화학	'24/2/27	'26/6/12	27.5	24,080	147,506	144,324
2	HD 현대마린솔루션 (443060)	일반서비스	'24/5/8	'26/6/12	25.2	72,854	110,963	100,875
3	산일전기 (062040)	전기·전자	'24/7/29	'26/6/12	22.5	15,283	70,876	72,100
4	전진건설로봇 (079900)	기계·장비	'24/8/19	'26/6/12	21.8	3,157	8,347	7,216
5	엠앤씨솔루션 (484870)	기계·장비	'24/12/16	'26/6/12	17.9	4,742	8,193	7,808
-								

주: 현재가 2026년 6월 19일 기준 / 자료: 한국거래소(KRX Indices), 흥국증권 리서치센터

그림 7 신규상장 기업의 코리아 밸류업 지수 편입 전후 주가, 기관순매수 추이(편입일 기준 전후 6개월)



주: 간격 단위는 주간, 기관순매수는 코리아 밸류업 지수 편입일을 0으로 설정하고 전후 6개월의 순매수 비중 변화(%p)  
 자료: DataGuide, 흥국증권 리서치센터



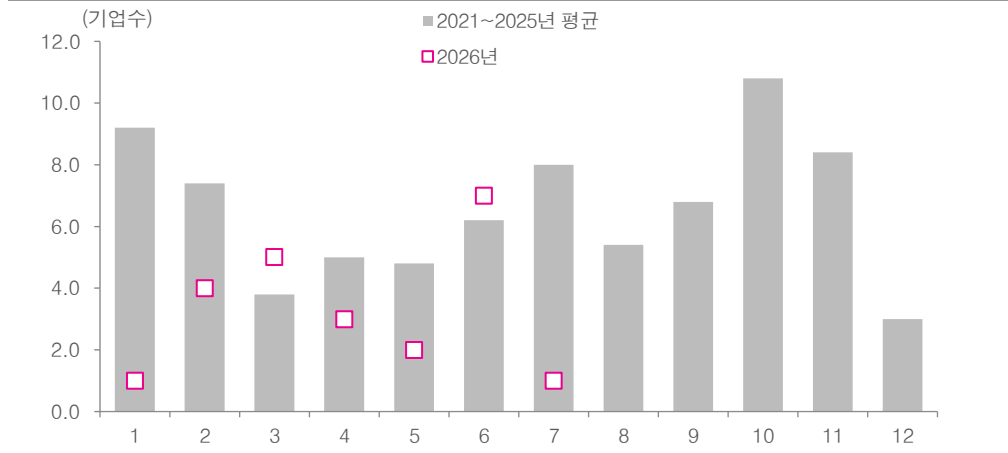
표 22 코리아 밸류업 지수 구성종목 2(코스닥)

순번	기업명	시가총액 (조원)	순번	기업명	시가총액 (조원)	순번	기업명	시가총액 (조원)
1	피에스케이	4.8	1	케어젠	3.8	-	클래시스	3.0
2	HPSP	4.7	2	파마리서치	3.1		<b>의료·의료정밀</b>	<b>3.0</b>
3	현대무백스	3.6	3	에스티팜	2.5			
4	테스	3.2	4	엘앤씨바이오	2.3			
5	피에스케이홀딩스	2.4		<b>제약</b>	<b>11.7</b>	-	티씨케이	2.9
6	코미코	2.2					<b>비금속</b>	<b>2.9</b>
7	넥스틴	0.6						
	<b>기계·장비</b>	<b>21.4</b>	1	리노공업	7.1			
			2	비츠로셀	2.0	-	JYP Ent.	1.9
			3	제룡전기	0.8		<b>오락·문화</b>	<b>1.9</b>
				<b>전기·전자</b>	<b>9.9</b>			
			1	동진씨미켄	3.1	1	SOOP	0.5
			2	솔브레인	2.8	2	디어유	0.5
			3	에코프로에이치엔	0.7		<b>IT 서비스</b>	<b>1.1</b>
				<b>화학</b>	<b>6.6</b>			

주: 2026년 6월 19일 기준 / 자료: 한국거래소(KRX Indices), 흥국증권 리서치센터

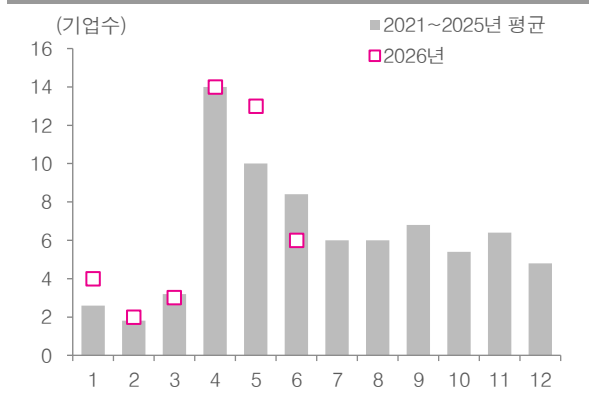
## V. 신규상장(IPO) 시장과 예정 기업

그림 8 월간 신규상장 기업수 추이(수요예측일 기준, 2021~2025년 평균과 2026년 비교)



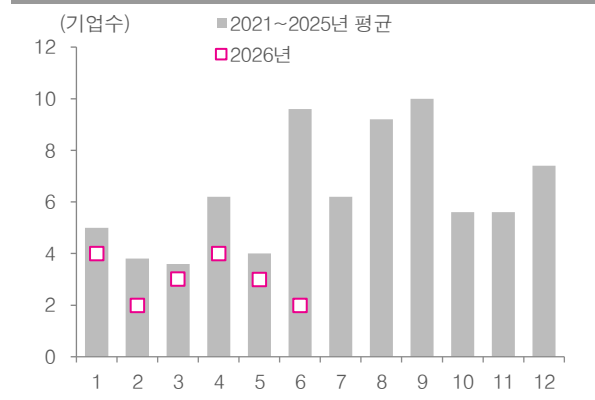
주: 코스피+코스닥(이전상장 포함), 수요예측일 마지막날 기준 / 자료: 한국거래소(KRX), 흥국증권 리서치센터

그림 9 월간 청구서 접수 기업 추이(과거 평균과 2026년 비교)



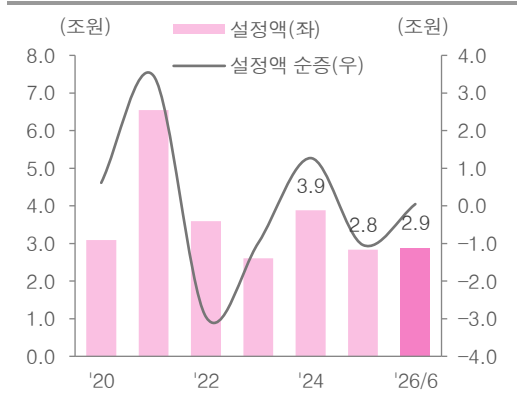
자료: 한국거래소(KRX), 흥국증권 리서치센터 / 이전상장 포함, 스펙 제외

그림 10 월간 심사승인 기업 추이(과거 평균과 2026년 비교)



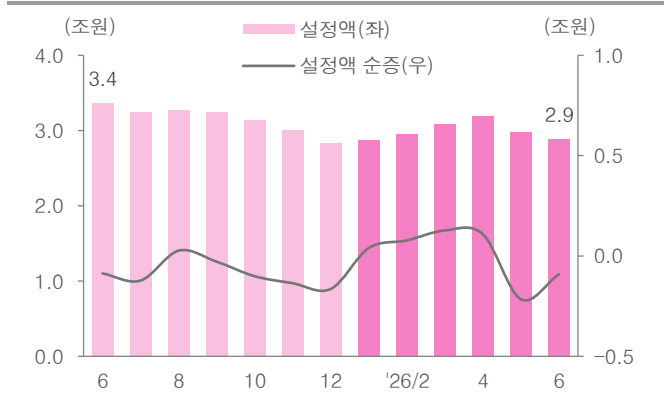
자료: 한국거래소(KRX), 흥국증권 리서치센터 / 이전상장 포함, 스펙 제외

그림 11 공모주펀드 설정액(연간)



자료: FundGuide, 흥국증권 리서치센터

그림 12 공모주펀드 설정액(월간)



자료: FundGuide, 흥국증권 리서치센터 / 2026년 6월 22일 기준

## 1. 유가증권(코스피) 시장

표 23 2026년 유가증권(코스피) 신규상장 기업

순번 회사명(코드)	상장일 (년/월/일)	주가 (원)	시가총액 (억원)	공모희망가 (원)	공모가 (원)	공모가 대비 추가상승률(%)			
						1D	2W	1M	현재
1 케이뱅크 (279570)	'26/3/5	6,950	28,196	8,300~9,500	8,300	+0.4	-19.2	-29.2	-16.3
-									

주: 재상장 등 공모 없는 상장 제외, 현재가 기준일 2026년 6월 19일

자료: 한국거래소(KRX), 각사, 흥국증권 리서치센터

## 2-(1). 코스닥시장[일반상장]

표 24 2026년 코스닥 신규상장 기업

순번 회사명(코드)	상장일 (년/월/일)	주가 (원)	시가총액 (억원)	공모희망가 (원)	공모가 (원)	공모가 대비 추가상승률(%)			
						1D	2W	1M	현재
1 덕양에너지 (0001A0)	'26/1/30	16,310	4,043	8,500~10,000	10,000	<b>+249</b>	<b>+167</b>	+117	+0.2
2 에스팀 (458350)	'26/3/6	10,200	886	7,000~8,500	8,500	<b>+300</b>	+79.2	+3.3	-47.2
3 엑스비스 (0011A0)	'26/3/9	21,550	2,011	10,100~11,500	11,500	<b>+300</b>	<b>+126</b>	+87.4	+7.8
4 카나프테라퓨틱스 (0082N0)	'26/3/16	35,550	4,606	16,000~20,000	20,000	<b>+153</b>	<b>+110</b>	+94.5	-13.5
5 아이엠바이오로직스(493280)	'26/3/20	47,450	7,011	19,000~26,000	26,000	<b>+300</b>	+80.2	+136	-7.5
6 한패스 (408470)	'26/3/25	7,530	796	17,000~19,000	19,000	+43.2	-6.1	-17.9	-60.4
7 메쥬 (0088M0)	'26/3/26	18,030	1,782	16,700~21,600	21,600	+80.6	+54.2	<b>+102</b>	-16.5
8 리센스메디컬 (394420)	'26/3/31	22,300	2,438	9,000~11,000	11,000	+67.7	+87.3	<b>+191</b>	<b>+103</b>
9 인벤테라 (0007J0)	'26/4/2	9,840	774	12,100~16,600	16,600	<b>+112</b>	+46.1	+28.6	-40.7
10 채비 (0011T0)	'26/4/29	7,750	3,639	12,300~15,300	12,300	+83.3	+35.2	-11.7	-37.0
11 코스모로보틱스 (439960)	'26/5/11	22,700	7,366	5,300~6,000	6,000	<b>+300</b>	<b>+676</b>	<b>+233</b>	<b>+278</b>
12 플레드 (487580)	'26/5/14	3,420	861	4,100~5,000	5,000	<b>+300</b>	+15.0	-25.3	-31.6
13 마키나락스 (477850)	'26/5/20	16,550	2,938	12,500~15,000	15,000	<b>+300</b>	+84.7	+10.3	+10.3
14 피스피스스튜디오(0117P0)	'26/6/8	7,150	1,013	19,000~21,500	21,500	-36.1	-	-	-66.7

주: 현재가 기준일 2026년 6월 19일/ 자료: 한국거래소(KRX), 각사, 흥국증권 리서치센터

표 25 코스닥 신규상장 (예정)기업 [증권신고서 공시]

순번	회사명(코드) /상장특례	상장주선인	공모주식수/ 상장예정주식수 (만주/공모비율)	수요예측일 → 상장예정일 (년/월/일)	공모희망가 (원)	공모가액 (억원)	공모후 시가총액 (억원)
15	저스텍 (153890) /기술	삼성증권	160 / 1,205 (13.3%)	'26/6/8~6/12 → '26/6/29	10,500~12,500 → 12,500	168~200 → 200	1,265~1,506 → 1,506
16	스트라드비전 (475040) /기술	KB증권	700 / 5,325 (13.1%)	'26/6/9~6/15 → '26/6/30	12,000~14,000 → 12,000	840~980 → 840	6,390~7,455 → 6,390
17	빅웨이브로보틱스 (0035S0) /성장	유진투자증권, 미래에셋증권	200 / 1,065 (18.8%)	'26/6/11~6/17 → '26/6/30	22,000~27,000	440~540	2,343~2,875
18	매드업 (0039P0)	미래에셋증권	200 / 1,875 (10.7%)	'26/6/12~6/18	7,000~8,000	140~160	1,312~1,500
19	레몬헬스케어 (365660) /기술	KB증권	200 / 1,335 (15.0%)	'26/6/15~6/19	7,500~10,000	150~200	1,001~1,335
20	레메디 (387690) /기술	KB증권	120 / 763 (15.7%)	'26/6/17~6/23	17,800~20,700	214~248	1,357~1,579
21	에이치엘지노믹스 (0156T0)	KB증권, IBK투자증권	257 / 776 (33.0%)	'26/6/17~6/23	18,500~21,500	475~551	1,436~1,669
22	케이앤에스아이앤씨 (487400) /기술	IBK투자증권	240 / 1,026 (23.4%)	'26/7/15~7/22	9,000~11,000	216~264	923~1,129
-							

주: 재상장(회사분할 등) 기업 제외, 2026년 6월 기준 / 자료: 한국거래소(KRX), 각사, 흥국증권 리서치센터

표 26 코스닥 신규상장 (예정)기업 [심사승인]

순번	회사명	업종	심사결과	상장주선인	2025년 요약손익 (억원)		
					매출액/ 매출성장률	영업이익/ 영업이익률	순이익/ 순이익률
17	빅웨이브로보틱스	로봇 플랫폼 (마로솔, 솔링크)	심사 승인 (26/4/23)	유진투자증권, 미래에셋증권	207 +49.8	7 3.2	8 3.9
18	매드업	광고 운영 및 대행, 디지털 마케팅 AI 에이전트	심사 승인 (26/4/9)	미래에셋증권	502 +43.6	85 17.0	78 15.4
19	레몬헬스케어	스마트병원, 의료데이터-ECO, 맞춤형 헬스데이터 중계플랫폼	심사 승인 (26/3/26)	KB증권	160 +7.2	-7 -4.2	-21 -13.2
20	레메디	의료용 휴대용 엑스선 영상촬영장치	심사 승인 (26/5/7)	KB증권	146 +8.8	28 18.8	51 34.8
21	에이치엘지노믹스	[한림제약]원료의약품	심사 승인 (26/6/15)	KB증권, IBK투자증권	289 +2.5	93 32.3	85 29.3
22	케이앤에스아이앤씨	군용/해상용 모빌리티 위성통신안테나 등	심사 승인 (26/5/7)	IBK투자증권	178 +31.9	-18 -9.9	-22 -12.5
23	인제니아테라퓨틱스	[외국기업]안구망막질환 치료제, 녹내장/만성신장질환 치료제	심사 승인 (26/5/21)	삼성증권	-	-	-
24	달리셔스	패션 B2B 플랫폼(신상마켓)	심사 승인 (26/6/15)	한국투자증권	307 +21.9	16 5.3	36 11.8

주: 재상장(회사분할 등) 기업 제외, 2026년 6월 기준 / 자료: 한국거래소(KRX), 각사, 흥국증권 리서치센터

표 27 코스닥 신규 상장 (예정) 기업[청구서 접수]

순번	회사명	업종	심사결과	상장주선인	2025년 요약손익 (억원)		
					매출액/ 매출성장률	영업이익/ 영업이익률	순이익/ 순이익률
25	디티에스	[다산네트웍스] 산업용 열교환기	청구서 접수 (25/9/18)	대신증권	1,427 <i>+27.9</i>	251 <i>17.6</i>	188 <i>13.1</i>
26	덕산넵코어스	[덕산하이메탈]위성항법장치, 항재밍장치, 데이터링크 등	청구서 접수 (25/11/11)	대신증권	485 <i>+7.2</i>	41 <i>8.4</i>	37 <i>7.6</i>
27	스카이랩스	환자 모니터링 의료기기	청구서 접수 (26/1/30)	한국투자증권	79 -	-147 -	-630 -
28	피지티	이차전지 전해액 소재(LiPF6), 화장품 첨가제(PHC-01) 등	청구서 접수 (26/2/27)	한국투자증권	401 -	-56 -	-697 -
29	해치텍	지자기센서, 온/습도 센서 등 반도체 장비/부품	청구서 접수 (26/3/23)	DB증권	141 -	-24 -	-80 -
30	니어스랩	풍력발전기 점검 솔루션	청구서 접수 (26/3/23)	삼성증권	67 -	-166 -	-75 -
31	인텔리빅스	AI 관제 인프라/플랫폼 등	청구서 접수 (26/3/24)	미래에셋증권	466 <i>+37.2</i>	49 <i>10.5</i>	54 <i>11.5</i>
32	크리에이츠	골프 론치모니터	청구서 접수 (26/4/7)	삼성증권	1,042 <i>+26.1</i>	251 <i>24.0</i>	216 <i>20.8</i>
33	옵토닉스	링레이저(RLG)/광섬유(FOG) 자이로스코프 핵심 부품	청구서 접수 (26/4/8)	한국투자증권	256 <i>+3.1</i>	36 <i>14.1</i>	29 <i>11.3</i>
34	엠비디	3D 세포배양 플랫폼 및 서비스	청구서 접수 (26/4/10)	하나증권	15 -	-56 -	-21 -
35	글로벌테크놀로지	LED Driver ID, LED Display, Micro LED IC&Module 등	청구서 접수 (26/4/13)	한국투자증권	297 -	-60 -	-259 -
36	와이즈플래닛컴퍼니	샤워기 필터 및 수전, 토퍼 매트리스, 광고대행 등	청구서 접수 (26/4/15)	대신증권	648 <i>-6.5</i>	63 <i>9.8</i>	94 <i>14.5</i>
37	엠에스바이오	의료용 인체조직 이식재 및 생체재료 기반 의료기기	청구서 접수 (26/4/16)	KB증권	238 <i>+32.3</i>	86 <i>36.0</i>	73 <i>30.6</i>
38	브릴스	로봇 모듈화 플랫폼 솔루션	청구서 접수 (26/4/16)	IBK투자증권	238 <i>+26.8</i>	24 <i>10.2</i>	17 <i>7.3</i>
39	기도산업	아웃도어, 모터사이클 웨어	청구서 접수 (26/4/21)	미래에셋증권	3,466 <i>+27.4</i>	322 <i>9.3</i>	353 <i>10.2</i>
40	네오사피엔스	소프트웨어(Typecast)	청구서 접수 (26/4/22)	대신증권	106 -	-27 -	-70 -
41	텔레픽스	위성용 광학 탑재체, 인공위성 영상 AI 솔루션	청구서 접수 (26/4/30)	미래에셋증권	49 -	-86 -	-162 -
42	바로팜	약국 통합 플랫폼	청구서 접수 (26/4/30)	미래에셋증권	967 -	-39 -	-97 -
43	모비어스	무인지게차(AFL), AMR, AI 관제 플랫폼	청구서 접수 (26/4/30)	미래에셋증권	320 -	-93 -	-453 -
44	멜콘	초정밀 온습도 제어장비(THC), 초정밀 정제제어시스템(XOS)	청구서 접수 (26/4/30)	대신증권	418 <i>+66.5</i>	62 <i>14.7</i>	45 <i>10.7</i>
45	아이벡스메디칼시스템즈	고압산소치료챔버(HBOT)	청구서 접수 (26/5/6)	NH투자증권	153 -	-22 -	-72 -
46	엘리스그룹	AX, AI 클라우드	청구서 접수 (26/5/19)	미래에셋증권, 삼성증권	395 <i>+13.9</i>	52 <i>13.1</i>	157 <i>39.6</i>
47	에이엔에이치스트럭처	항공기체 엔지니어링, 무인기 제조, 캐빈 솔루션 등	청구서 접수 (26/5/21)	NH투자증권	214 -	0 -	-40 -

주: 상장장(회사분할 등) 기업 제외, 2026년 6월 기준 / 자료: 한국거래소(KRX), DataGuide, 한국증권 리서치센터

표 28 코스닥 신규 상장 (예정) 기업(청구서 접수)

순번	회사명	업종	심사결과	상장주선인	2025년 요약손익 (억원)		
					매출액/ 매출성장률	영업이익/ 영업이익률	순이익/ 순이익률
48	비앤비코리아	[진백글로벌] 화장품 ODM 및 브랜드	청구서 접수 (26/5/21)	미래에셋증권	1,412 <i>+75.8</i>	262 <i>18.6</i>	214 <i>15.2</i>
49	래블업	AI 인프라 운영플랫폼 (Backend AI)	청구서 접수 (26/5/21)	NH투자증권	67 -	7 -	-15 -
50	넥스트에어로스페이스	무인항공기 및 무인 비행장치 제조	청구서 접수 (26/5/21)	삼성증권	121 -	-92 -	-174 -
51	에이엘로봇	융합 제어장치, 로봇용 힘/토크센서	청구서 접수 (26/5/22)	대신증권	150 -	-13 -	-219 -
52	삼흥아크트리온	SMR, 상용원전, 핵융합발전	청구서 접수 (26/5/28)	삼성증권, 미래에셋증권	262 -	-14 -	-103 -
53	다비오	공간정보소프트웨어 개발/공급	청구서 접수 (26/5/28)	대신증권	93 -	-44 -	-35 -
54	하이에어로다이내믹스	항공기 치공구, 항공기 조립/부품	청구서 접수 (26/5/29)	IBK투자증권	333 <i>+3.0</i>	50 <i>15.0</i>	24 <i>7.3</i>
55	케이엠에프	효소 소재, 콤포차 베이스, 사과초모식초분말 등	청구서 접수 (26/5/29)	IBK투자증권	258 <i>+46.1</i>	144 <i>55.8</i>	115 <i>44.5</i>
56	인터엑스	소프트웨어 AX 솔루션/컨설팅/제품	청구서 접수 (26/5/29)	한국투자증권	86 -	-83 -	-203 -
57	유캐스트	LTE 및 5G 통신장비	청구서 접수 (26/5/29)	유진투자증권	59 -	-18 -	-36 -
58	제이엔티지	흑연펠트전극(GFE), 탄소기재(CS), 기체확산층(GDL)	청구서 접수 (26/6/11)	대신증권, NH투자증권	724 <i>+229.4</i>	213 <i>29.5</i>	99 <i>13.7</i>
59	씨엔티테크	스타트업 보육, 벤처스튜디오	청구서 접수 (26/6/11)	한화투자증권, 하나증권	312 <i>+11.8</i>	63 <i>20.3</i>	54 <i>17.3</i>
60	티앤이코리아	친환경 산업용/차량용, On-site 발전용 터보기계	청구서 접수 (26/6/17)	신한투자증권	234 -	-18 -	-70 -
61	영광	조선 기자재, 플랜트 기자재	청구서 접수 (26/6/18)	한국투자증권	1,131 <i>-19.4</i>	123 <i>10.9</i>	103 <i>9.1</i>
62	이에스티	[그린파워]디스플레이 및 반도체 제조공정용 정전척	청구서 접수 (26/6/19)	대신증권	354 -	- -	20 -
63	아이알큐더스	[큐더스벤처스] IR컨설팅, kudos works	청구서 접수 (26/6/19)	DB증권	102 -	-16 -	-10 -

주: 재상장(회사분할 등) 기업 제외, 2026년 6월 기준 / 자료: 한국거래소(KRX), DataGuide, 흥국증권 리서치센터

## 2-(2). 코스닥시장[스팩/합병상장]

표 29 2026년 코스닥 신규상장 (예정)스팩

순번	스팩명(코드)	상장일 (년/월/일)	주가 (원)	시가총액 (억원)	공모가 대비 (%)	공모가 (원)	공모금액 (억원)	공모비율 (%)
1	삼성스팩13호 (0115H0)	'26/1/21	1,991	146	-0.4	2,000	120	81.6
2	엔에이치스팩33호 (0130H0)	'26/3/27	1,998	154	-0.1	2,000	127	82.5
3	신한제17호스팩 (0130D0)	'26/4/1	1,989	106	-0.5	2,000	100	93.6
4	교보20호스팩 (0132G0)	'26/4/2	1,992	119	-0.4	2,000	108	90.5
5	키움히어로제2호스팩 (0131D0)	'26/4/23	1,971	124	-1.5	2,000	120	95.1
6	신한제18호스팩 (0129K0)	'26/4/30	1,984	112	-0.8	2,000	100	89.0
7	대신밸런스제20호스팩 (0134X0)	'26/6/5	1,979	133	-1.1	2,000	130	96.4
8	메리츠제2호스팩 (0165X0)	'26/6/19	1,970	143	-1.5	2,000	140	96.7
9	한국제16호스팩 (0164H0)	'26/6/30	-	135	-	2,000	110	81.5
10	엔에이치스팩34호 (0197V0)	-	-	181	-	2,000	170	93.9
11	한화플러스제6호스팩 (0127E0)	-	-	128	-	2,000	120	93.6
12	한국제17호스팩 (0200G0)	-	-	174	-	2,000	140	80.5
13	KB제34호스팩 (0209J0)	-	-	144	-	2,000	140	97.1
14	SK증권제14호스팩 (0205H0)	-	-	133	-	2,000	130	97.5

주: 현재가 기준일 2026년 6월 19일/ 자료: 한국거래소(KRX), 흥국증권 리서치센터

표 30 2025년 코스닥 스팩 합병상장 (예정) 기업[합병상장]

순번	회사명(코드)	상장일 (년/월/일)	기준주가 (원)	주식수 (만주)	합병비율/ 신주(만주)	기준시총 (억원)	현재가 (원)	현재시총 (억원)	합병가 대비 (%)
1	미래에셋비전스팩3호 (448830)	'23/4/7	2,000	492	1:0.23	98	-	-	
	○엔비알모션	-	8,517	995	+115	847	-	-	
	엔비알모션 (0004V0)	'26/1/14	-	1,110		946	9,340	972	+2.7
2	대신밸런스제18호스팩 (478780)	'24/8/22	2,000	791	1:0.16	158	-	-	
	○지에프아이	-	12,584	643	+126	809	-	-	
	지에프아이 (493330)	'26/1/14	-	769		967	11,680	897	-7.2
3	비엔케이제2호스팩 (473370)	'24/3/5	2,000	421	1:0.35	84	-	-	
	○보원케미칼	-	5,771	1,349	+146	778	-	-	
	보원케미칼 (0010F0)	'26/4/3	-	1,495		863	2,880	321	-62.8
4	엔에이치스팩30호 (466910)	'23/12/1	2,000	910	1:0.17	182	-	-	
	○케이피항공공업	-	11,959	629	+152	752	-	-	
	케이피항공공업 (288180)	'26/5/19	-	781		934	10,020	741	-20.7
5	엔에이치스팩29호 (451700)	'23/6/23	2,000	1,435	1:0.44	287	-	-	
	○세미티에스	-	4,512	2,592	+636	1,169	-	-	
	세미티에스 (0017J0)	'26/6/10	-	3,228		1,456	4,620	1,392	-4.4
6	교보15호스팩 (465320)	'23/12/5	2,000	381	1:0.15	76	2,335	89	
	○씨엠디엘	-	13,194	512	+58	675	-	-	
	씨엠디엘 (297440)	'26/4/15	-	570		751	-	877	+16.8
7	미래에셋비전스팩7호 (482680)	'24/9/11	2,000	822	1:0.25	164	2,055	169	
	○오토핸즈	-	7,969	1,258	+206	1,002	-	-	
	오토핸즈 (0141Y0)	'26/11/26	-	1,464		1,167	-	1,199	+2.7
8	IBKS제24호스팩 (469480)	'24/2/1	2,000	423	1:0.26	85	2,130	90	
	○럭스코	-	7,739	1,223	+109	946	-	-	
	럭스코 (164330)	'26/12/24	-	1,332		1,031	-	1,098	+6.5

주: 현재가 기준일 2026년 6월 19일/ 자료: 한국거래소(KRX), 흥국증권 리서치센터

## VI. 부록 (Appendix)

그림 13 2026년 6월~ 7월 IPO 달력

일	월	화	수	목	금	토
6/7	8	9	10	11	12	13
	신규상장 [코] 피스피스스튜디오			수요예측[코]저스텍(6/8~)		
14	15	16	17	18	19	20
수요예측[코]스트라드비전(6/9~)		수요예측[코]빅웨이브로보틱스(6/11~)	수요예측[코]매드업(6/12~)	수요예측[코]레몬헬스케어(6/15~)	SPAC [코]메리츠제2호	
21	22	23	24	25	26	27
	수요예측[코]레메디(6/17~) 수요예측[코]에이치엘지노믹스(6/17~)					
28	29	30	7/1	2	3	4
	신규상장 [코]저스텍	신규상장 [코]스트라드비전, 빅웨이브로보틱스				
5	6	7	8	9	10	11
12	13	14	15	16	7/17 제헌절	18
19	20	21	22	23	24	25
		수요예측[코]케이앤에스아이앤씨(7/15~)				

주: [유]유가증권(코스피), [코]코스닥, 2026년 6월 기준 / 자료: 한국거래소(KRX), 홍콩증권 리서치센터

# Index

## &Information

### IPO 분석 자료 안내

지금까지 발행된 IPO 자료의  
전체 인덱스는 <흥국증권> 홈페이지  
(www.heungkuksec.co.kr)  
리서치→산업/기업분석에 있습니다.


지난 자료 열람 문의  
choijk@heungkuksec.co.kr




실내건축(인테리어) 특집호  
**PART I\_준비편**  
인테리어 주요 기업군  
기망하는데 확실하게  
LX하우시스, 한샘, 현대리바트




실내건축(인테리어) 특집호  
**PART II\_실전편**  
나의 인테리어 프로젝트  
주요 적용 제품군  
에필로그



2025 IPO 시장 전망 Vol 54  
**IPO 풍년의 해**  
2024년 상승세→ 2025년 풍년  
철회와 재도전, 대기업 계열 상장,  
AI, 로봇, 헬스케어



IPO 투자 전략 Vol 55  
**투기에서 투자로**  
재도전과 낮아진 기업가치  
공모확정가 안정화  
신규상장 후 변동 기회



2025 IPO 하프타임 Vol 58  
**종아요 꽤 괜찮아요**  
2025년 하반기 IPO 시장 전망  
신규상장 시장 동향  
IPO 기업 및 예정 기업



군산 특집호  
**군산의 산업단지**와 주요 기업  
군산의 산업단지  
군산의 주요 기업  
기업탐방을 빙자한 군산 여행기



2026 IPO 시장 전망 Vol 60  
**드디어 때가 왔다**  
2026년 신규상장 시장 전망  
2025년 신규상장 기업,



IPO 시장과 케이뱅크 Vol 61  
**이번에는 괜찮을 거예요**  
IPO 시장과 케이뱅크의 신규상장  
신규상장 기업분석(케이뱅크)



스팩과 합병시장 Vol 62  
**콤팩트하고 강력하게**  
스팩과 합병시장 FAQ  
스팩과 합병시장의 투자전략  
여러 가지 스펙 시장



이 페이지는 편집상 공백입니다.

Profile

## Compliance Notice

- 당사는 보고서 제공시점 현재 상기 종목을 1% 이상 보유하고 있지 않으며, 동 보고서를 기관투자가 또는 제3자에게 사전 제공한 사실이 없습니다.
- 동 자료의 조사분석 담당자 및 그 배우자 등 관련자는 상기 종목의 유가증권을 보유하고 있지 않습니다.
- 당사는 보고서 제공시점 기준으로 지난 6개월간 상기 종목의 유가증권 발행에 주간사로 참여한 사실이 없습니다.
- 본 자료에 게재된 내용들은 본인의 의견을 정확하게 반영하고 있으며, 외부의 부당한 압력이나 간섭없이 작성되었음을 확인합니다.

본 보고서는 당사 고객들의 투자에 관한 정보를 제공할 목적으로 당사 고객에 한하여 배포되는 자료입니다. 본 보고서의 내용은 당사의 리서치센터가 신뢰할 수 있는 자료 및 정보로부터 얻어진 것이나, 당사가 그 신뢰성이나 완전성을 보증하는 것이 아닙니다. 따라서 어떠한 경우에도 본 보고서가 고객의 증권투자 결과에 대한 법적 책임소재의 증빙자료로 사용될 수 없습니다. 또한 본 보고서의 지적재산권은 당사에 있으므로 당사의 동의없이 무단 복제, 대여, 전송, 변형 및 배포 될 수 없습니다.

## 흥국씨앗체

본 보고서에 사용된 흥국씨앗체는 흥국의 기업철학 모티브를 반영한 글씨체로서, 세계 3대 디자인상인 독일 '2015 iF 디자인 어워드'에서 커뮤니케이션 분야 브랜드 아이덴티티 부문 본상을 수상하였습니다. 친근하고 희망적인 느낌의 흥국씨앗체는 고객존중과 으뜸을 지향하는 흥국의 아이덴티티를 부각시킵니다.



**Heungkuk**  
흥국증권

- 주소 (본사) 서울시 영등포구 국제금융로 2길 32 (여의도파이낸스타워 14층)  
(리서치센터) 서울시 영등포구 국제금융로 2길 32 (여의도파이낸스타워 6층)
- 전화번호 영업부 대표 02)6742-3635
- 팩스 영업부 대표 02)739-6286