

# Daily Metal Bulletin

2026-06-19

NH선물 준법감시인 심의필 제25-071호 (2026.01.14~2027.01.13)

02-3774-0311

글로벌상품영업팀

## Base Metals

	전일 종가	금 일				변동폭	Cash - 3M		미결제약정(O/I)	
		시가	고가(B)	저가(A)	종가(A)		BID	ASK	전일	변동폭
전기동(Cash)	13,614.19	13,583.62	13,618.62	13,456.62	13,523.12	-91.07				
전기동(3M)	13,678.50	13,650.00	13,685.00	13,523.00	13,589.50	-89.00	-70.38	-66.38	253,144	2,615
알루미늄(Cash)	3,405.77	3,414.72	3,415.22	3,391.72	3,402.22	-3.55				
알루미늄(3M)	3,400.00	3,409.00	3,409.50	3,386.00	3,396.50	-3.50	1.72	5.72	616,094	178
아연	3,630.50	3,627.00	3,636.00	3,551.00	3,564.00	-66.50	-3.91	-1.91	257,604	7,801
납 (연)	1,978.00	1,979.50	1,981.50	1,951.50	1,952.00	-26.00	-33.70	-31.70	175,547	1,816
니켈	17,810.00	17,825.00	17,885.00	17,520.00	17,555.00	-255.00	-189.97	-179.97	252,353	-3,335
주석	53,355.00	53,315.00	53,595.00	52,380.00	53,380.00	25.00	-324.00	-314.00	20,637	50

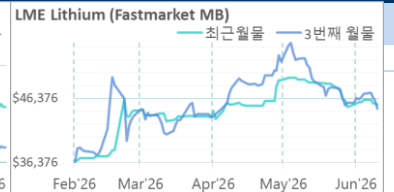
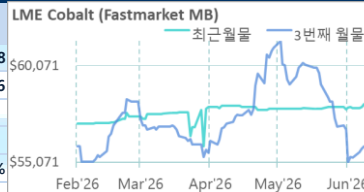
\* Base Metal 종가는 COMEX 종료시점 기준 (LONDON 18시00분)

## 2. LME Official Settlement Prices (AM 2nd Ring)

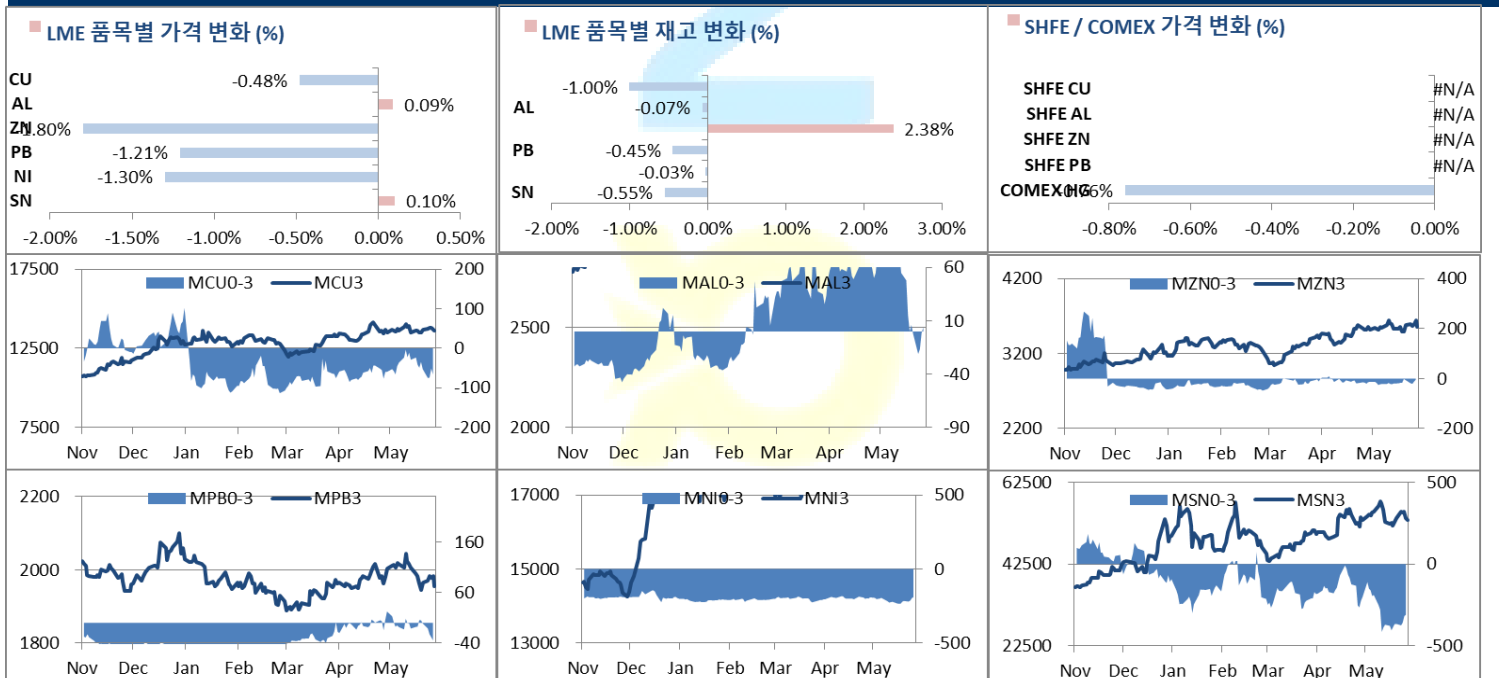
	금 일		당월평균		전월평균		3. LME Evening Valuation				
	Cash	3M	Cash	3M	Cash	3M	LME 정산가 (LONDON 17시00분)				
							Cash	3M	Jul	Aug	Sep
전기동	13530.50	13600.00	13690.20	13507.13	13564.37	13526.62	13595.00	13568.37	13587.26	13599.76	
알루미늄	3400.00	3398.00	3580.63	3670.18	3600.79	3400.22	3396.50	3412.43	3407.31	3401.78	
아연	3584.50	3590.00	3559.33	3488.21	3499.61	3553.59	3556.50	3557.37	3567.41	3562.66	
납 (연)	1935.00	1969.00	1980.17	1991.03	1989.53	1921.30	1954.00	1929.53	1944.68	1955.29	
니켈	17590.00	17780.00	18086.00	18805.00	19012.11	17395.03	17580.00	17437.03	17519.03	17582.03	
주석	53200.00	53175.00	54326.33	53687.37	53760.26	52974.00	53293.00	53094.00	53219.00	53298.00	

## EV Metals

품목	코발트 (CME Fastmarket MB)		리튬 (CME Fastmarket MB)	
	2026-06-18	2026-06-18	2026-06-18	2026-06-18
기준일	2026-06-18	2026-06-18	2026-06-18	2026-06-18
만기월	Jun26	Aug26	Jun26	Aug26
종가	57937.41	55843.02	45371.08	44775.83
전일대비등락	0.00	0.00	-220.46	-1300.73
등락%	0.00%	0.00%	-0.49%	-2.90%



## LME BASE METALS PRICE



4. LME Stocks

	전일 최종재고	반입 (IN)	반출 (OUT)	금일 최종재고	변동폭	ON WRNT	CANCELLED WRNT	CW 변동폭
전기동	355725	325	3900	352150	-3575	222300	129850	-2650
알루미늄	315525	0	225	315300	-225	247575	67725	-200
아연	120900	4100	1225	123775	2875	108450	15325	2525
납 (연)	303325	0	1375	301950	-1375	284550	17400	-1375
니켈	276306	0	90	276216	-90	264756	11460	-90
주석	9020	0	50	8970	-50	8000	970	-60

5. COMEX 재고

	06/18 재고	변동량	변동율	06/19 재고
전기동	650414	1783	0.27%	652197
알루미늄	1378	0	0.00%	1378

6. SHFE/ COMEX

기준환율 USD/CNY = 6.7700

SHFE	전일 SETTLE	시가	고가	저가	종가	금일 SETTLE	(\$/Ton)	변동폭	(\$/Ton)	거래량
Shanghai Futures Exchange (SHFE)										
CU JUL6	104,970	#N/A	#N/A	#N/A	#N/A	#N/A	#N/A	#N/A	#N/A	#N/A
AL JUL6	23,890	#N/A	#N/A	#N/A	#N/A	#N/A	#N/A	#N/A	#N/A	#N/A
ZN AUG6	24,805	#N/A	#N/A	#N/A	#N/A	#N/A	#N/A	#N/A	#N/A	#N/A
PB JUL6	16,430	#N/A	#N/A	#N/A	#N/A	#N/A	#N/A	#N/A	#N/A	#N/A
NI JUL6	136,260	#N/A	#N/A	#N/A	#N/A	#N/A	#N/A	#N/A	#N/A	#N/A
SN JUL6	419,880	#N/A	#N/A	#N/A	#N/A	#N/A	#N/A	#N/A	#N/A	#N/A
COMEX										
CU JUL26	6.3855	6.3685	6.3850	6.2700	6.3370	6.3370	13970.68	-0.0485	-106.92	17,808

7. SHFE-LME SPREAD

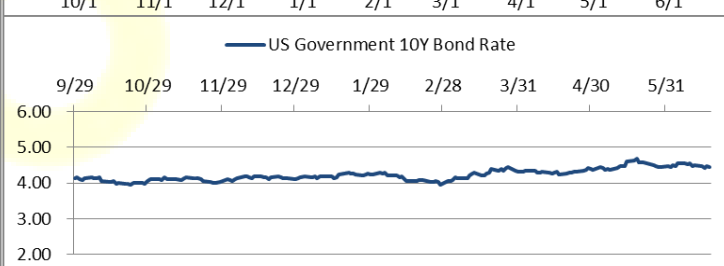
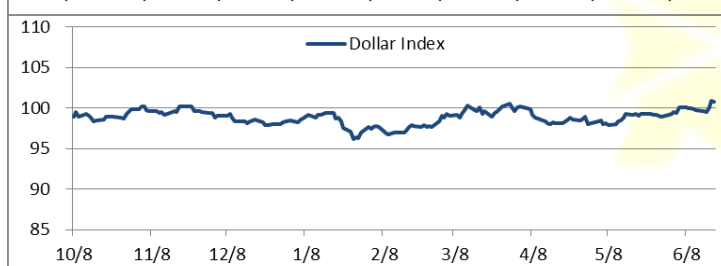
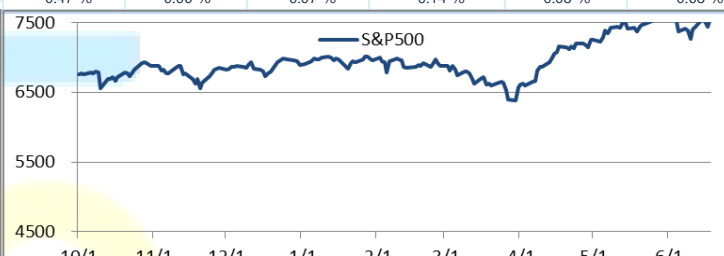
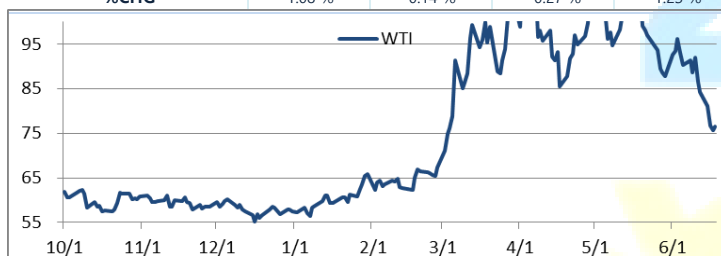
	CNY=	LME 3M (CNY)	LME 최근월물 (CNY)	증치세	LME 3M (CNY incl. 증치세)	LME 최근월물 (CNY incl. 증치세)	SHFE 3개월물	SHFE 최근월물	SHFE-LME 최근월물 (USD)
CU	6.7690	91,926	91,746	13%	103,877	103,673	105,070	105,060	204.88
AL	6.7690	22,994	23,102	13%	25,984	26,105	23,990	23,945	-319.16
ZN	6.7690	24,419	24,425	13%	27,594	27,600	24,895	24,850	-406.31
PB	6.7690	13,318	13,152	13%	15,049	14,862	16,490	16,460	236.05
NI	6.7690	120,454	119,487	13%	136,113	135,020	137,150	136,670	243.78
SN	6.7690	358,791	357,444	13%	405,434	403,912	421,280	420,680	2,477.25

Market Factors

1. 주요시장 DATA

Updated at : 02:00:06 AM

	S&P	다우존스	미국채 (10Y)	WTI	달러/원	유로화	일본엔화	호주달러	남아공화	LMEX
증가	7500.58	51564.70	109 11/32	77.54	1533.70	1.1472	161.3500	0.7009	16.4761	5673.30
전일비	80.48	72.15	- 10/32	0.94	-7.18	0.0007	-0.11	0.00	0.01	-38.7000
%CHG	1.08 %	0.14 %	-0.27 %	1.23 %	-0.47 %	0.06 %	-0.07 %	-0.14 %	0.08 %	-0.68 %



Precious Metals

1. Spot Precious Metals (LBMA/ LPPM)

(단위: USD)

	SPOT			LBMA / LPPM Price(구 London Fix)	
	현재가 (ASK)	고가	저가	AM	PM
	GOLD	4155.13	4212.40	4121.99	
SILVER	64.880	65.788	63.302		
PLATINUM	1670.57	1701.75	1651.92	1684.00	1662.00
PALLADIUM	1266.90	1281.25	1241.94	1275.00	1247.00

2. COMEX Futures

(단위: USD)

	시가 (OPEN)	고가 (HIGH)	저가 (LOW)	종가 (CLOSE)	변동폭 (CHG)	거래량 (VOL)	미결제 약정(O/I)		거래소 재고	
							금일	변동폭	금일재고	변동폭
GOLD AUG26	4231	4231.40	4138.70	4172.90	-73.00	73110	265519	5578	27998769	62856
SILVER JUL26	65.79	65.94	63.36	64.91	-1.41	19075	39356	-1245	321315248	282323
PLATINUM JUL26	1702	1701.90	1647.00	1668.20	-39.10	7643	23060	-2689	419366	-4723
PALLADIUM SEP26	1290	1289.50	1245.00	1264.50	-24.60	1448	16162	-267	249518	-3355

3. TOCOM Futures

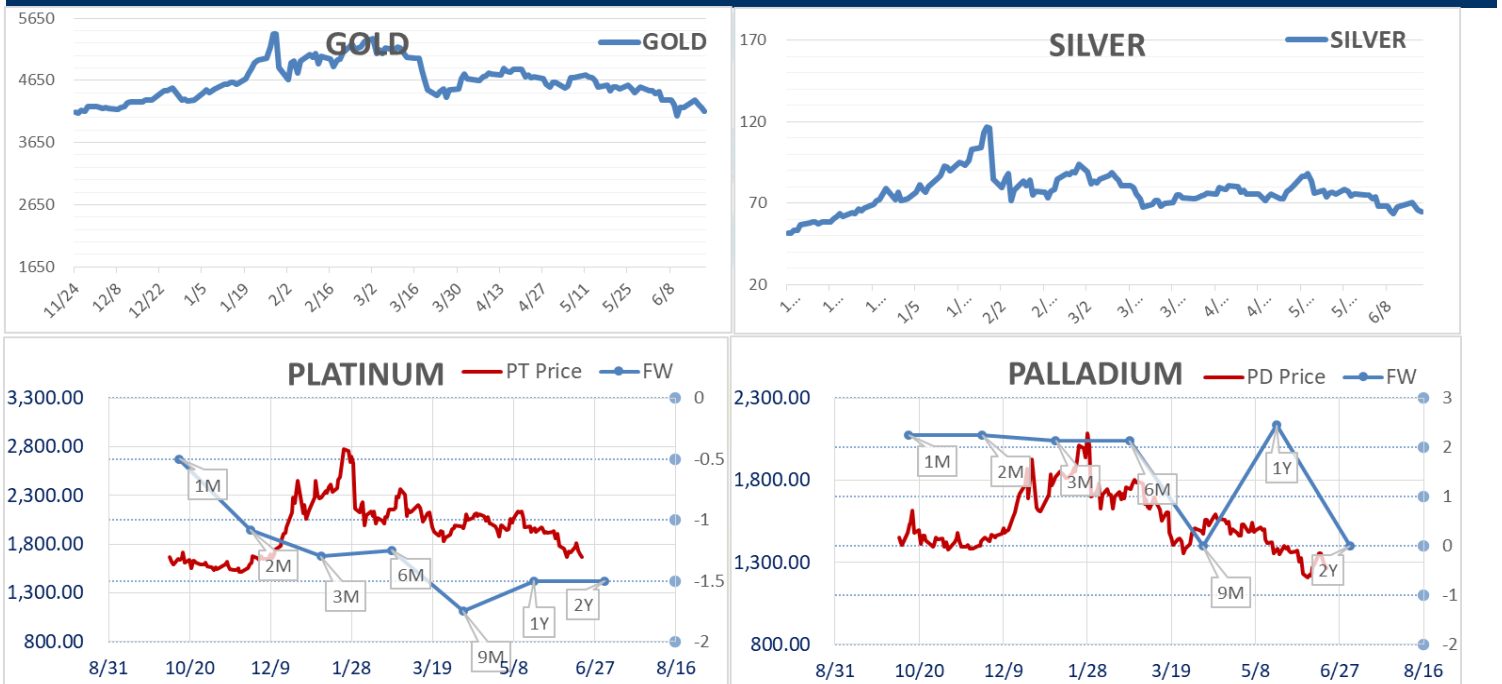
(단위: JPY)

	시가 (OPEN)	고가 (HIGH)	저가 (LOW)	종가 (CLOSE)	변동폭 (CHG)	거래량 (VOL)	미결제 약정(O/I)	
							금일	변동폭
GOLD APR27	22045.0	22167.0	21980.0	22040.0	120.0	3601	13750	-268
SILVER APR27	0.0	0.0	0.0	0.0	0.0	0	12	0
PLATINUM APR27	8490	8572	8376	8429	-12	615	7018	417
PALLADIUM APR27	0	0	0	0	0	0	0	0

4. SHFE Futures

SHFE	전일	금 일				금일	변동폭 (\$/Toz)	변동폭 (\$/Toz)	거래량
	SETTLE	시가	고가	저가	종가	SETTLE			
SHFE GOLD JUL6	942.98	#N/A	#N/A	#N/A	#N/A	#N/A	#N/A	#N/A	#N/A

LBMA/LPPM PRECIOUS METAL PRICES



## Top News

1. 골드만삭스는 중동 알루미늄 생산 회복이 예상보다 더딜 것으로 보고 LME 알루미늄 가격 전망을 상향했으며, 2026년 3분기 평균 가격을 톤당 3,300달러, 2027년 평균 가격을 2,950달러로 제시했다. 이에 따라 글로벌 알루미늄 시장 전망도 수정해 2026년 공급 부족은 72만 톤(기존 57만 톤)으로 확대하고, 2027년 공급 과잉은 59만 톤(기존 130만 톤)으로 축소될 것으로 예상했다. 다만 중동 생산시설 복구 속도에 따라 전망이 달라질 수 있으며, 회복이 더 늦어질 경우 2027년 공급 과잉은 10만 톤 수준에 그치고 가격은 3,250달러까지 유지될 수 있는 반면, 회복이 빠르면 공급 과잉이 120만 톤까지 늘고 가격은 2,750달러 수준으로 하락할 수 있다고 분석했다.

2. 금주 상해재고는 아래와 같습니다.

	2026-06-18	2026-06-12	Change
CU	143875	188247	-44372
AL	527345	528885	-1540
ZN	154868	156797	-1929
PB	65185	65185	0
NI	96789	60791	35998
SN	9286	12253	-2967

## 금일 주요 경제지표

- 없습니다.

## 명일 주요 경제지표

- 없습니다.

## Comment

미·이란 협상 취소·달러 강세에 구리 이틀 연속 하락  
알루미늄만 홀로 강세...주간 거래량은 중국·미국 휴장에 부진

금요일 비철금속 시장은 미·이란 평화 협상이 무산되고 달러가 강세를 이어가면서 구리가 이틀 연속 하락하는 등 전반적으로 약세를 보였다. LME 3개월물 구리는 0.7% 내린 톤당 13,593.50달러에서 거래를 이어가고 있다. 스위스 측은 미국과 이란 간 중동 분쟁 종식을 위한 협상이 이날 진행되지 않을 것이라고 밝혔으며, 레바논에서는 이스라엘과 헤즈볼라가 휴전에 합의하기 전까지 교전이 재차 격화되기도 했다. 앞서 미·이란 평화 합의 서명으로 구리는 나흘 연속 상승했으나, 이번 협상 무산 소식에 주간 기준으로는 0.8% 하락 마감을 앞두고 있다.

달러 인덱스는 이번 주 13개월 만의 최고치를 기록했는데, 이는 수요일 연준 회의에서 연내 추가 금리 인상 가능성이 높아진 영향이 컸다. 달러 강세는 달러 표시 금속의 가격 부담을 다른 통화 보유자들에게 가중시킨다. Succden은 구리에 대해 "달러 강세, 미국 긴축 정책 재부각 우려, 그리고 13,800달러 위에서 거둬 안착에 실패하며 떨어진 시장 신뢰가 시장을 더욱 무겁게 만들고 있다"고 평가하면서도, 가시 재고가 낮은 점은 여전히 구조적 지지 요인이라고 덧붙였다. 실제로 LME 구리 재고는 352,150톤으로 거의 3개월 만의 최저치를 기록했고, 상하이선물거래소 구리 재고도 전주 대비 23.6% 급감한 143,875톤으로 지난해 12월 이후 가장 낮은 수준을 나타냈다. 다만 이날은 중국과 미국 모두 공휴일로, 거래량은 30일 평균을 크게 밑돌았다. 알루미늄은 주 초반 곱걸 지역 공급 우려 완화로 하락했던 데서 반등하는 모습을 보였으나 장 마감을 앞두고 상승분을 다소 반납하여 상승폭은 미비하였다.

글로벌상품영업팀: 이호동 / 윤다운

## Compliance Notice

본 자료는 투자자의 이해를 돕기 위해 참고가 되는 정보 제공을 목적으로 하는 참고자료이며 투자정보 등의 대외제공에 관한 당사의 내부통제기준을 준수하고 있습니다. 본 자료는 당사 고객들에게 배포되는 자료로서 조사 내용은 당사의 글로벌상품영업팀에서 신뢰할 수 있는 자료와 정보를 이용하여 작성한 것이나, 당사는 그 정확성이나 완전성을 보장할 수 없습니다. 투자자는 금융투자상품(선물, 옵션)에 대하여 위험성, 수익성, 수수료, 헷지 방법 등을 NH선물로부터 충분한 설명을 받을 권리가 있으며, 투자전 상품 설명서와 약관 등을 반드시 읽어보시기 바랍니다. 이 금융상품(선물, 옵션)은 예금자보호법에 따라 보호되지 않습니다. 금융투자상품(선물 옵션)은 자산가격변동, 환율변동 등에 따라 투자원금의 초과손실이 발생할 수 있으며 그 손실은 투자자에게 귀속됩니다. 계약 잔고가 유지증거금에 미달하는 경우 계약이 강제 청산될 수 있으니 유의하시기 바랍니다. 선물, 옵션 거래 시 수수료는 6/64%이며 기타 자세한 사항은 NH선물 홈페이지 등을 참고하시기 바랍니다. 본 자료의 내용에 의거하여 행해진 일체의 투자의 결과에 대하여 어떠한 책임도 지지 않으며, 법적 분쟁에서 책임소재를 판단하기 위한 증빙자료로 사용 될 수 없습니다. 본 자료는 당사의 동의 없이 무단으로 복제/전송/인용/배포/변형/대여 및 상업적으로 이용하는 행위는 법적으로 금지되어 있습니다.